

Haushaltssatzung und Haushaltsplan

Stadt Blaustein
Alb-Donau-Kreis

2022

Inhaltsverzeichnis

I.	Vorbemerkungen	5
II.	Allgemeine Anmerkungen zum Haushaltsplan	6
III.	Haushaltssatzung	8
IV.	Haushaltsplanung 2022	
1.	Vorbericht	
	1.1 Verfahren	11
	1.2 Rückblick auf die vergangenen Haushaltsjahre	15
	1.3 Haushaltsplan 2022	18
	1.4 Vermögen	31
	1.5 Finanzplan für den Zeitraum 2022 - 2025	32
	1.6 Auswirkungen und Chancen des NKHR	33
	1.7 Schlussbetrachtung	33
2.	Gesamtübersichten einschließlich Finanzplanung 2022-2025	
	2.1 Gesamtergebnishaushalt	37
	2.2 Gesamtfinanzhaushalt	41
3.	Voraussichtliche Entwicklung der Liquidität	47
4.	Gesamtübersicht Investitionen bis 2025	49
5.	Haushaltsquerschnitt	125
6.	Kennzahlen zur Beurteilung der finanziellen Leistungsfähigkeit	129
7.	Übersicht der zugeordneten Produkte	131
8.	Teilhaushalte (Teilergebnishaushalt einschl. Finanzplanung)	137
	THH 1 Innere Verwaltung	
	THH 2 Sicherheit und Ordnung	
	THH 3 Schulen	
	THH 4 Sport, Kultur und Soziales	
	THH 5 Bauen und Umwelt	
	THH 6 Wirtschaft und Tourismus	
	THH 7 Allgemeine Finanzwirtschaft	
9.	Teilhaushalte (Teilfinanzhaushalt einschl. Finanzplanung)	389
	THH 1 Innere Verwaltung	
	THH 2 Sicherheit und Ordnung	
	THH 3 Schulen	
	THH 4 Sport, Kultur und Soziales	
	THH 5 Bauen und Umwelt	
	THH 6 Wirtschaft und Tourismus	
	THH 7 Allgemeine Finanzwirtschaft	
10.	Anlagen	543
	Anlage 1 Stellenplan	
	Anlage 2 Übersicht „Personalaufwendungen“	
	Anlage 3 Übersicht über die aus Verpflichtungsermächtigungen voraussichtlich fällig werdenden Auszahlungen	
	Anlage 4 Schuldenstandsübersicht	
	Anlage 5 Übersicht über den voraussichtlichen Stand der Rücklagen	
	Anlage 6 Budgetübersicht	

Stadt Blaustein

Alb-Donau-Kreis

I. Vorbemerkungen

I. Einwohnerzahl (Wohnbevölkerung) der Stadt:

nach der Volkszählung am 17. Mai 1939	6.387
nach der Volkszählung am 06. Juni 1961	10.555
nach der Volkszählung am 27. Mai 1970	12.799
nach der letzten Fortschreibung (Stand 30.06.2012)	15.485
auf der Basis Zensus 2011	15.484
nach der Fortschreibung (Stand 30.06.2013)	15.295
nach der Fortschreibung (Stand 30.06.2014)	15.213
nach der Fortschreibung (Stand 30.06.2015)	15.433
nach der Fortschreibung (Stand 30.06.2016)	15.643
nach der Fortschreibung (Stand 30.06.2017)	15.915
nach der Fortschreibung (Stand 30.06.2018)	16.121
nach der Fortschreibung (Stand 30.06.2019)	16.295
nach der Fortschreibung (Stand 30.06.2020)	16.230
nach der Fortschreibung (Stand 30.06.2021)	16.283

II. Gesamtfläche des Stadtgebietes 5.560 ha

III. Schlüsselzuweisungen 2022

a) Bedarfsmesszahl	29.144.942 €
b) Steuerkraftmesszahl	18.393.593 €
c) Schlüsselzahl	10.751.349 €
d) Sockelgarantiebetrug	0 €

IV. Steuerkraftsumme der Stadt für 2022

a) Insgesamt	26.316.162 €
b) Je Einwohner nach der Fortschreibung der Einwohnerzahl Stand vom 30.06.2021	1.616,17 €
c) Je Einwohner im Landesdurchschnitt	1.814,12 €

V. Es bedeuten:

Vorjahr: 2021
Rechnungsergebnis: 2020

II. Allgemeine Anmerkungen zum Haushaltsplan

1. Deckungsfähigkeit von Aufwendungen, § 20 GemHVO

Gemäß § 20 Abs. 2 GemHVO werden sämtliche Aufwendungen folgender Sachkonten je untereinander als deckungsfähig erklärt:

Personalaufwendungen

Sachkonto: 4011000, 4012000, 4021000, 4022000, 4031000, 4032000, 4041000

Unterhaltung von Grundstücken und baulichen Anlagen

Sachkonto: 4211000

Unterhaltung des sonstigen unbeweglichen Vermögens

Sachkonto: 4212000

Bewirtschaftung der Grundstücke und baulichen Anlagen

Sachkonto: 4241000

2. Deckungsvermerke

Aufwendungen und übertragene Ermächtigungen im Ergebnishaushalt, die zu einem Budget gehören, sind gegenseitig deckungsfähig, wenn im Haushaltsplan nichts Anderes bestimmt wird. Aufwendungen im Ergebnishaushalt, die nicht nach Absatz 1 deckungsfähig sind, können für gegenseitig oder einseitig deckungsfähig erklärt werden, wenn sie sachlich zusammenhängen.

Im Haushaltsplan kann bestimmt werden, dass zweckgebundene Mehrerträge für entsprechende Mehraufwendungen oder Mehrerträge für bestimmte Leistungen zu Mehraufwendungen für diesen Zweck verwendet werden.

3. Übertragbarkeit

Gemäß § 21 Abs. 1 GemHVO bleiben die Ansätze für Auszahlungen für Investitionen und Investitionsförderungsmaßnahmen bis zur Fälligkeit der letzten Zahlung für ihren Zweck verfügbar, bei Baumaßnahmen und Beschaffungen längstens jedoch zwei Jahre nach Schluss des Haushaltsjahres, in dem der Bau oder der Gegenstand in seinen wesentlichen Teilen in Benutzung genommen werden kann.

Ansätze für Aufwendungen und Auszahlungen eines Budgets können ganz oder teilweise für übertragbar erklärt werden. Sie bleiben bis längstens zwei Jahre nach Schluss des Haushaltsjahres verfügbar. Die o.g. Regelungen gelten entsprechend für überplanmäßige und außerplanmäßige Aufwendungen und Auszahlungen, wenn sie bis zum Ende des Haushaltsjahres in Anspruch genommen, jedoch nicht geleistet worden sind.

4. Über- und außerplanmäßige Aufwendungen

Der Haushaltsplan ist für die Führung der Haushaltswirtschaft verbindlich. Gemeinderat und Verwaltung sind an die Ansätze grundsätzlich gebunden. Die Gemeindeordnung gestattet, unter bestimmten Voraussetzungen Aufwendungen zu überschreiten oder zu leisten, für die der Haushaltsplan keinen Ansatz enthält (über- oder außerplanmäßige Aufwendungen). Die Hauptsatzung regelt die Zuständigkeit für die Zulassung über- und außerplanmäßiger Aufwendungen.

Für Mehrausgaben bei den kalkulatorischen Kosten der kostenrechnenden Einrichtung gilt die Zustimmung nach § 84 GemO (Gemeindeordnung) als erteilt.

Überplanmäßige und außerplanmäßige Aufwendungen sind nur zulässig, wenn ein dringendes Bedürfnis besteht und die Deckung gewährleistet ist oder, wenn sie unabweisbar sind und kein erheblicher Fehlbetrag entsteht oder ein geplanter Fehlbetrag sich nur unerheblich erhöht.

5. Verpflichtungsermächtigungen

Verpflichtungsermächtigungen ermöglichen der Stadt das Eingehen finanzieller Verpflichtungen für Investitionen und Investitionsförderungsmaßnahmen in künftigen Jahren. Somit können Aufträge erteilt werden, für die keine oder nur teilweisen Auszahlungen im Finanzhaushalt veranschlagt sind oder deren Fälligkeit sich auf mehrere Jahre erstreckt. Sie überbrücken damit haushaltsrechtlich die Zeit zwischen der Bewirtschaftung von Haushaltsmitteln (Eingehen der Verpflichtung) und Ihrer Veranschlagung.

6. Feststellungs- und Bewirtschaftungsbefugnis

Die **Bewirtschaftungsbefugnis** ist das Recht, bei der Ausführung des Haushaltsplanes sachliche Entscheidungen zu treffen, die Verbindlichkeiten und Forderungen der Stadt begründen. Bewirtschaften heißt entscheiden, auf welche Art und Weise, zu welchem Zweck und zu welchem Zeitpunkt Haushaltsmittel verwendet werden. Die Zuständigkeit für solche Entscheidungen richtet sich nach den Vorschriften der Gemeindeordnung. Die Übertragung der Bewirtschaftungsbefugnis auf die Amtsleiter bzw. bewirtschaftende Stellen für ihre Bereiche erfolgt mit Einzelverfügung des Bürgermeisters.

Die **Anordnungsbefugnis** ist das Recht, Kassenanordnungen zu erteilen. Kassenanordnungen sind Weisungen an die Stadtkasse (einschließlich Zahlstellen), Forderungen der Stadt einzuziehen und Zahlungsverpflichtungen der Stadt zu erfüllen. Die Anordnungsbefugnis steht als Geschäft der laufenden Verwaltung dem Bürgermeister zu. Er hat sie gemäß Einzelverfügung auf den Fachbediensteten für das Finanzwesen, dessen Stellvertreter und dem Fachbereichsleiter „Buchhaltung und Kasse“ übertragen.

Haushaltssatzung der Stadt Blaustein für das Haushaltsjahr 2022

Auf Grund von § 79 der Gemeindeordnung für Baden-Württemberg hat der Gemeinderat am 22.03.2022 die folgende Haushaltssatzung für das Haushaltsjahr 2022 beschlossen:

§ 1 Ergebnishaushalt und Finanzhaushalt

Der Haushaltsplan wird festgesetzt

1. im **Ergebnishaushalt** mit den folgenden Beträgen €

1.1 Gesamtbetrag der ordentlichen Erträge von	41.276.953
1.2 Gesamtbetrag der ordentlichen Aufwendungen von	44.697.896
1.3 Veranschlagtes ordentliches Ergebnis (Saldo aus 1.1 und 1.2) von	-3.420.943
1.4 Gesamtbetrag der außerordentlichen Erträge von	740.000
1.5 Gesamtbetrag der außerordentlichen Aufwendungen von	0
1.6 Veranschlagtes Sonderergebnis (Saldo aus 1.4 und 1.5) von	740.000
1.7 Veranschlagtes Gesamtergebnis (Summe aus 1.3 und 1.6) von	-2.680.943

2. im **Finanzhaushalt** mit den folgenden Beträgen

2.1 Gesamtbetrag der Einzahlungen aus laufender Verwaltungstätigkeit von	40.059.753
2.2 Gesamtbetrag der Auszahlungen aus laufender Verwaltungstätigkeit von	41.860.996
2.3 Zahlungsmittelüberschuss /-bedarf des Ergebnishaushalts (Saldo aus 2.1 und 2.2) von	-1.801.243
2.4 Gesamtbetrag der Einzahlungen aus Investitionstätigkeit von	10.719.700
2.5 Gesamtbetrag der Auszahlungen aus Investitionstätigkeit von	9.319.684
2.6 Veranschlagter Finanzierungsmittelüberschuss /-bedarf aus Investitionstätigkeit (Saldo aus 2.4 und 2.5) von	1.400.016
2.7 Veranschlagter Finanzierungsmittelüberschuss /-bedarf (Saldo aus 2.3 und 2.6) von	-401.227
2.8 Gesamtbetrag der Einzahlungen aus Finanzierungstätigkeit von	1.000.000
2.9 Gesamtbetrag der Auszahlungen aus Finanzierungstätigkeit von	-416.697
2.10 Veranschlagter Finanzierungsmittelüberschuss /-bedarf aus Finanzierungstätigkeit (Saldo aus 2.8 und 2.9) von	583.303
2.11 Veranschlagte Änderung des Finanzierungsmittelbestands, Saldo des Finanzhaushalts (Saldo aus 2.7 und 2.10) von	182.076

§ 2 Kreditermächtigung

Der Gesamtbetrag der vorgesehenen Kreditaufnahmen für Investitionen und Investitionsförderungsmaßnahmen (Kreditermächtigung) wird festgesetzt auf 1.000.000 Euro.

§ 3 Verpflichtungsermächtigungen

Der Gesamtbetrag der vorgesehenen Ermächtigungen zum Eingehen von Verpflichtungen, die künftige Haushaltsjahre mit Auszahlungen für Investitionen und Investitionsförderungsmaßnahmen belasten (Verpflichtungsermächtigungen), wird festgesetzt auf 14.729.000 Euro.

§ 4 Kassenkredite

Der Höchstbetrag der Kassenkredite wird festgesetzt auf 6.000.000 €.

§ 5 Steuersätze

Die Steuersätze (Hebesätze) werden festgesetzt

1. für die Grundsteuer
 - a) für die land- und forstwirtschaftlichen Betriebe (Grundsteuer A) auf 360 v. H.
 - b) für die Grundstücke (Grundsteuer B) auf 360 v. H.
der Steuermessbeträge;
2. für die Gewerbesteuer auf 350 v. H.
der Steuermessbeträge.

Hinweis

Eine etwaige Verletzung von Verfahrens- oder Formvorschriften der Gemeindeordnung für Baden-Württemberg (GemO) oder aufgrund der Gemeindeordnung (GemO) beim Zustandekommen dieser Satzung wird nach § 4 Abs. 4 GemO unbeachtlich, wenn sie nicht schriftlich innerhalb eines Jahres seit der Bekanntmachung dieser Satzung gegenüber der Stadt Blaustein geltend gemacht worden ist; der Sachverhalt, der die Verletzung begründen soll, ist zu bezeichnen. Dies gilt nicht, wenn die Vorschriften über die Öffentlichkeit der Sitzung, die Genehmigung oder die Bekanntmachung der Satzung verletzt worden sind.

Blaustein, den 23.03.2022

Thomas Kayser
Bürgermeister

Vorbericht zum Haushaltsplan 2022

1. Vorbericht

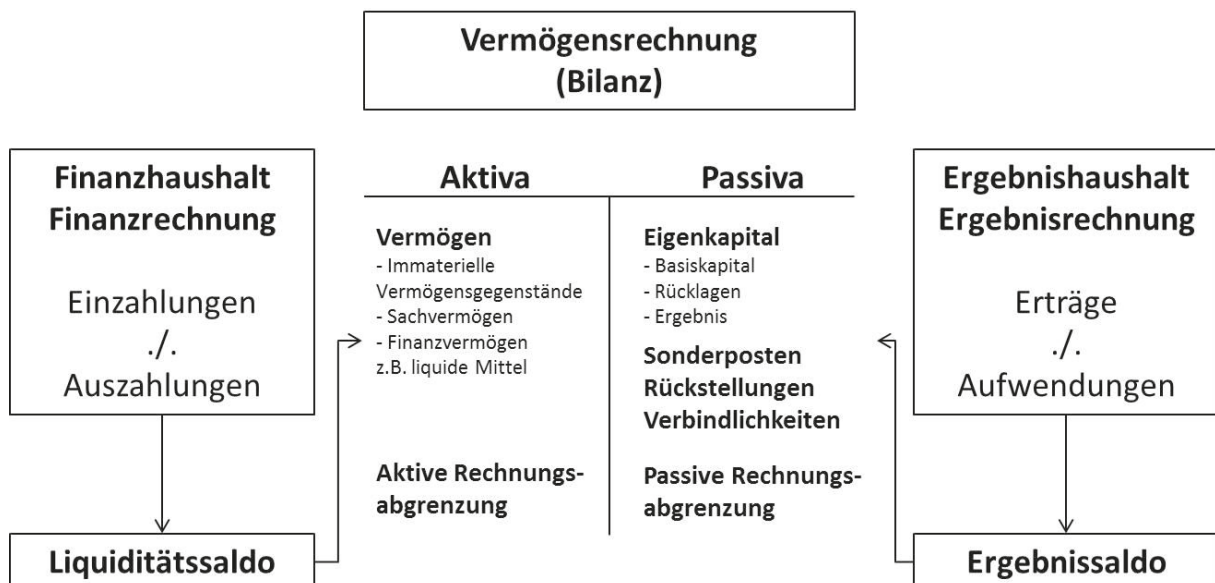
1.1. Verfahren

Der Haushaltsplan 2022 wurde mit der Finanzbuchhaltungssoftware newsystem kommunal der Firma INFOMA Software Consulting GmbH mit Sitz in Ulm erstellt. Der Investitionshaushalt wurde am 15.12.2021, der Ergebnis- und Finanzhaushalt wurde am 16.02.2022 jeweils in der Haushaltsstrukturkommission (HSK) sowie am 08.03.2022 in der nicht öffentlichen Gemeinderatssitzung vorberaten.

Spätestens zum 01.01.2020 haben die Kommunen in Baden-Württemberg die Regelungen für das Neue Kommunale Haushalts- und Rechnungswesen (NKHR) anzuwenden. Die Ziele dieser Reform haben dabei ganz konkrete und weitreichende Auswirkungen auf den Haushaltsplan. Im Zuge der intergenerativen Gerechtigkeit sollen die Abschreibungen des kommunalen Vermögens ermittelt und erwirtschaftet werden. Darüber hinaus werden strengere Anforderungen an den Haushaltsausgleich gestellt.

Die sogenannte Outputorientierung führt bei der Stadt zur Abbildung der von ihr erstellten Produkte im Haushalt. Für diese Produkte soll der Gemeinderat Ziele entwickeln, die dann anhand von konkreten Kennzahlen gemessen werden können. Unter anderem wird durch die Abgrenzung von Erträgen und Aufwendungen auf einzelne Haushaltsjahre sowie die Erstellung einer Bilanz im Zuge des Jahresabschlusses mehr Transparenz, insbesondere Kostentransparenz, angestrebt.

Um diese Ziele umzusetzen, wird in den Kommunen die kaufmännische Buchführung eingeführt. Diese wurde den Anforderungen der öffentlichen Verwaltung angepasst und entsprechend abgeändert. Man spricht daher nicht von kaufmännischer Buchführung, sondern von Doppik (doppelte Buchführung in Konten). Statt einer Gewinn- und Verlustrechnung (GuV) sowie der Bilanz gibt es im NKHR die so genannte Drei-Komponenten-Rechnung.



Die drei Komponenten sind dabei im Einzelnen wie folgt aufgebaut:

In der Ergebnisrechnung werden alle ordentlichen und außerordentlichen Erträge und Aufwendungen der laufenden Verwaltungstätigkeit verbucht. Nachrichtlich werden hier in den Teilhaushaltsplänen auch die inneren Verrechnungen aufgezeigt. Sie ist mit einer Gewinn- und Verlustrechnung vergleichbar. Der Saldo fließt auf der Passivseite in die Bilanz ein und erhöht oder vermindert das Eigenkapital.

Die Bilanz ist im Wesentlichen gleich aufgebaut wie in der Wirtschaft. Das Eigenkapital besteht hauptsächlich aus dem Basiskapital.

Als dritte Komponente kommt in der öffentlichen Verwaltung die Finanzrechnung hinzu. In ihr sind alle tatsächlichen Zahlungsströme des Ergebnishaushalts enthalten. Hinzu kommen die Ein- und Auszahlungen aus Investitionstätigkeit und solche aus Finanzierungstätigkeit, also z.B. Kreditaufnahmen oder Tilgungen. Damit ist die Finanzrechnung vergleichbar mit dem kaufmännischen Cash-Flow. Sie wird allerdings nicht erst am Jahresende erstellt, sondern unterjährig geführt. Der Saldo erhöht oder vermindert die liquiden Mittel auf der Aktivseite der Bilanz.

Sowohl die Ergebnis- als auch die Finanzrechnung werden im Vorfeld geplant (Ergebnis- und Finanzplan). Eine Planbilanz wird jedoch nicht erstellt. Der Haushaltsplan besteht demnach aus Ergebnisplan und Finanzplan sowie weiteren in § 1 GemHVO vorgegebenen Bestandteilen. Der Jahresabschluss hingegen beinhaltet die Ergebnisrechnung, die Finanzrechnung und die Bilanz mit Anhang.

1.1.1. Haushaltssatzung und Haushaltsplan

Die Haushaltssatzung bindet den Gemeinderat und die Verwaltung (Innenwirkung). Ihr Aufbau orientiert sich am Aufbau des Gesamthaushalts (siehe unten). Der Haushaltsplan ist Grundlage für die Haushaltswirtschaft der Stadt und ist durch Beschluss des Gemeinderats verbindlich. Er beinhaltet die voraussichtlich eingehenden Erträge und Einzahlungen sowie die zu leistenden Aufwendungen und Auszahlungen. Er besteht aus einem Gesamthaushalt, der in einen Ergebnis- und Finanzhaushalt unterteilt ist. Hinzu kommen der Stellenplan und die einzelnen Anlagen. Darüber hinaus wird der Gesamthaushalt in Teilhaushalte weiter unterteilt. Auch in den Teilhaushalten gibt es jeweils einen Teilergebnis- und einen Teilfinanzplan.

1.1.2. Haushaltsaufbau

Der Haushalt der Stadt Blaustein ist in sieben Teilhaushalte (THH) gegliedert:

THH 1 Innere Verwaltung

THH 2 Sicherheit und Ordnung

THH 3 Schulen

THH 4 Sport, Kultur und Soziales

THH 5 Bauen und Umwelt

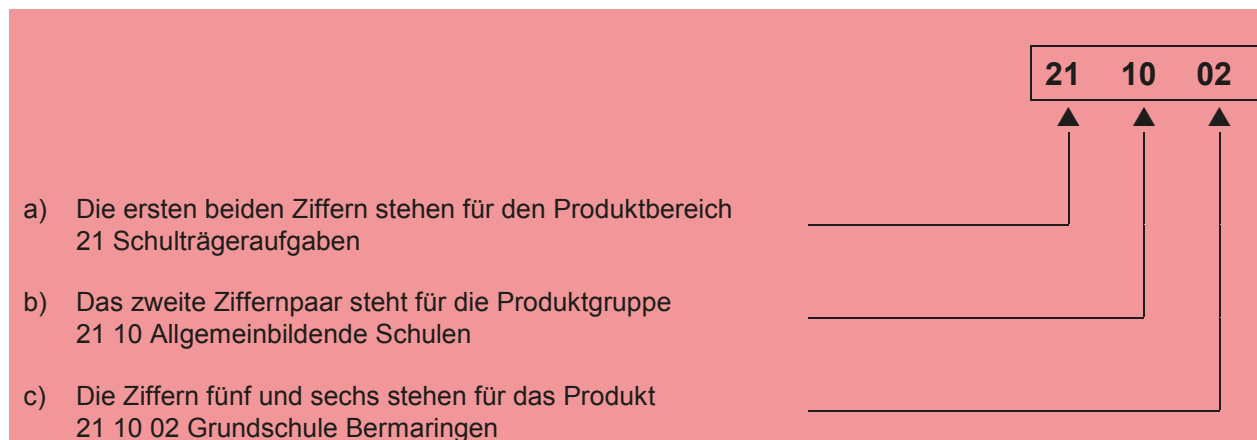
THH 6 Wirtschaft und Tourismus

THH 7 Allgemeine Finanzwirtschaft

In jedem Teilhaushalt befinden sich mindestens ein, in der Regel jedoch mehrere Produkte, die zu Produktgruppen zusammengefasst werden.

1.1.3. Produktaufbau

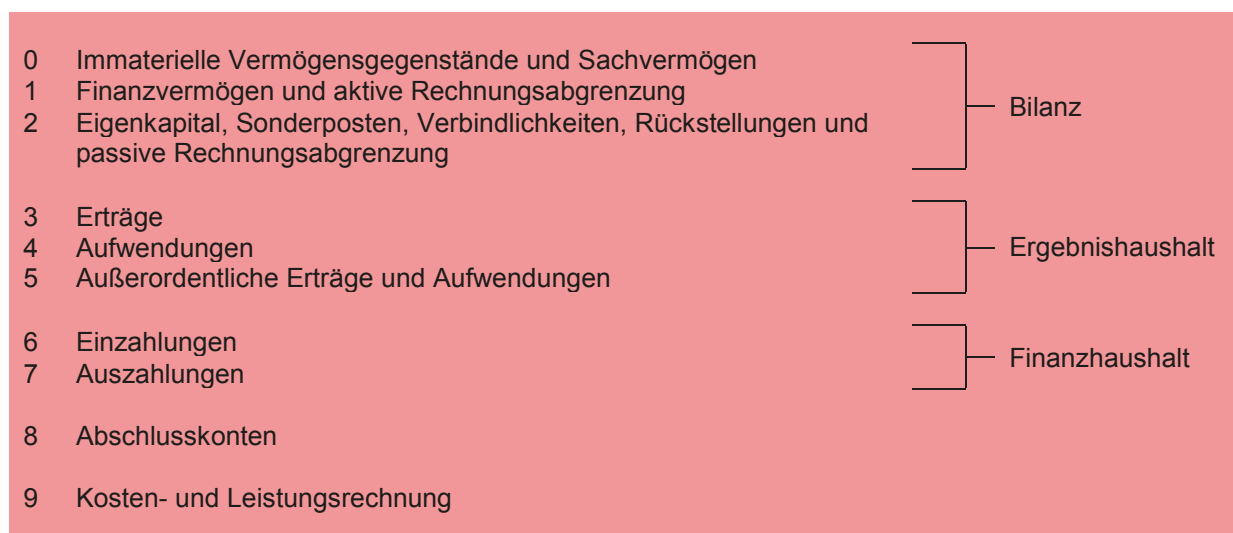
Der Produktaufbau wird vom kommunalen Produktplan Baden-Württemberg vorgegeben. Wie ein Produkt aufgebaut ist, wird hier am Beispiel der Ludwig-Uhland-Schule abgebildet:



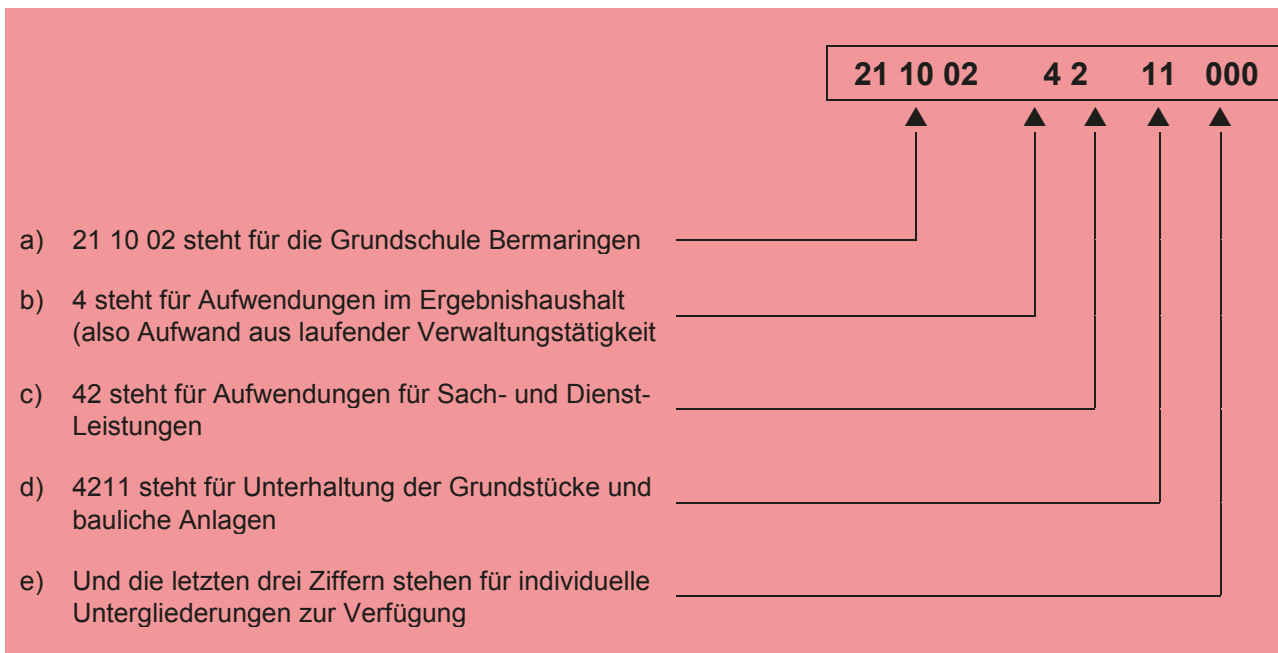
Häufig wird ein Produkt, wie in der freien Wirtschaft, als Kostenstelle bezeichnet.

1.1.4. Aufbau der Produktsachkonten

Die Produktsachkonten setzen sich aus dem Produkt und dem Sachkonto zusammen. Die Auftragssachkonten analog aus Auftrag und Sachkonto. Zur Unterscheidung zwischen Erträgen, Aufwendungen, Einzahlungen und Auszahlungen dienen die Sachkonten. Diese werden vom kommunalen Kontenplan für Baden-Württemberg vorgegeben (vergleichbar dem Kontenrahmen in der Wirtschaft). Das Sachkonto besteht insgesamt aus sieben Ziffern. Dabei ist die erste Ziffer am wichtigsten. Aus ihr lässt sich folgendes erkennen:



Das Produktsachkonto 21 10 02 4211000 sagt beispielsweise folgendes aus:



1.1.5. Buchungen in der Doppik

Wie zu Beginn erläutert, tauchen die zahlungswirksamen Erträge und Aufwendungen des Ergebnisplans im Finanzplan wieder auf. Beim Sachkontenaufbau gilt dabei, dass ein Ergebnis-konto durch einfaches Austauschen der ersten Ziffer zum Finanzkonto wird:

4211000 (Aufwandskonto im Ergebnishaushalt)

7211000 (Auszahlungskonto im Finanzhaushalt)

Der Zusammenhang zwischen Ergebnis- und Finanzrechnung wird durch einen beispielhaften Buchungssatz deutlich:

4211000 Aufwand für die Unterhaltung der baulichen Anlagen

an

2511000 Verbindlichkeiten aus Lieferung und Leistung

2511000 Verbindlichkeiten aus Lieferung und Leistung

an

7211000 Auszahlungen für die Unterhaltung der baulichen Anlagen

In der kommunalen Doppik wird also nicht wie in der Wirtschaft gegen „Bank“ gebucht, sondern stets gegen das entsprechende Konto in der Finanzrechnung.

1.2. Rückblick auf die vergangenen Haushaltsjahre

1.2.1. Haushaltsjahr 2020

Aufgrund der noch ausstehenden Eröffnungsbilanz zum 01.01.2020 konnte die Jahresrechnung 2020 vom Gemeinderat bislang nicht festgestellt werden. Der Haushaltsplan des Jahres 2020 wurde vom Gemeinderat am 26.05.2020 verabschiedet.

Das vorläufige Gesamtergebnis sieht demnach wie folgt aus:

Nr.	Ertrags- und Aufwandsarten	Ansatz 2020	Vorl. Ergebnis 2020	Vergleich Ansatz/Ergebnis (Sp. 1-2)
		1	2	3
010	+ Steuern und ähnliche Abgaben	19.858.000,00	21.932.526,59	2.074.526,59
020	+ Zuweisungen und Zuwendungen, Umlagen	11.817.289,00	13.131.153,13	1.313.864,13
025	+ Aufgelöste Investitionszuwendungen und -beiträge	1.177.200,00	1.240.284,48	63.084,48
030	+ Sonstige Transfererträge	0,00	1.744,00	1.744,00
040	+ Entgelte f. öffentl. Leistungen o. Einrichtungen	3.813.100,00	4.244.178,72	431.078,72
050	+ Sonstige privatrechtliche Leistungsentgelte	2.350.756,00	2.450.010,64	99.254,64
060	+ Kostenerstattungen und Kostenumlagen	450.400,00	1.062.925,19	612.525,19
070	+ Zinsen und ähnliche Erträge	0,00	907,33	907,33
080	+ Aktivierte Eigenleistungen und Bestandveränderg.	0,00	0,00	0,00
090	+ Sonstige ordentliche Erträge	697.000,00	905.736,76	208.736,76
100	= Ordentliche Erträge(Summe Nr. 1 bis 10)	40.163.745,00	44.969.466,84	4.805.721,84
110	- Personalaufwendungen	-11.371.800,00	-10.582.247,70	789.552,30
120	- Versorgungsaufwendungen	0,00	0,00	0,00
130	- Aufwendungen für Sach- und Dienstleistungen	-7.448.555,00	-8.394.688,69	-946.133,69
140	- Abschreibungen	-3.006.000,00	-2.888.507,32	117.492,68
150	- Zinsen und ähnliche Aufwendungen	-112.691,44	-104.911,24	7.780,20
160	- Transferaufwendungen	-15.915.390,00	-16.139.529,47	-224.139,47
170	- Sonstige ordentliche Aufwendungen	-1.905.309,00	-2.519.262,93	-613.953,93
180	= Ordentliche Aufwendungen \ (Summe Nr. 12 bis 18)	-39.759.745,44	-40.629.147,35	-869.401,91
190	= Veranschlagtes ordentliches Ergebnis(Summe Nr. 11 und 19)	403.999,56	4.340.319,49	3.936.319,93
195	+ Außerordentliche Erträge	0,00	25.044,71	25.044,71
196	- Außerordentliche Aufwendungen	0,00	-116.528,93	-116.528,93

Trotz der im März 2020 ausgebrochenen Corona Pandemie konnte der Vollzug 2020 anstelle des geplanten positiven Ergebnisses von 403.999,56 € insgesamt mit einem deutlich höheren positiven Gesamtergebnis von 4.248.835,27 € abschließen.

Insbesondere durch Mehrerträge aus Gewerbesteuern, auch vor dem Hintergrund der Kompensationszahlung, sowie der Schlüsselzuweisungen (es wurden vom Land höhere Kopfbeiträge gewährt), Zuwendungen und Umlagen und aus den sonstigen ordentlichen Erträgen konnten im Haushaltsjahr wesentlich höhere Erträge erzielt werden als noch geplant.

Den geringeren Aufwendungen im Personalbereich sowie etwas niedrigere Abschreibungen standen höhere Ausgaben für Sach- und Dienstleistungen sowie der sonstigen ordentlichen Aufwendungen gegenüber. Im Ergebnis bedeutete dies höhere Aufwendungen i. H. v. 869.401,91 € als noch geplant.

Trotz eines durchaus positiven Gesamtergebnisses musste in 2020 ein Kredit i. H. v. 4.649.288 € aufgenommen werden. Notwendig war dies vor allem um die Finanzierung von Baumaßnahmen und den Erwerb vom beweglichen Vermögen sicher zu stellen. Hierbei handelte es sich jedoch noch um die nicht ausgeschöpfte Kreditermächtigung aus dem Jahre 2019 (7.649.288 Euro). Gleichzeitig musste die für das Haushaltsjahr 2020 beschlossene Kreditermächtigung von 2,5 Mio. nicht eingelöst werden. Mit dieser Vorgehensweise konnte der Haushaltsausgleich für das Haushaltsjahr 2020 sichergestellt werden.

Gesamtfinanzrechnung

Die Auszahlungen der Gesamtfinanzrechnung stellen sich wie folgt dar:

Auszahlungen	Ansatz 2020	Ergebnis 2020
Zuführung an die allgemeine Rücklage	0 €	0 €
Erwerb von Grundstücken	220.000 €	67.785 €
Erwerb von Finanzvermögen	0 €	325.000 €
Erwerb von Sachen des Anlagevermögens	900.400 €	572.060 €
Baumaßnahmen	6.814.000 €	4.367.394 €
Ordentliche Tilgungen Darlehen	617.925 €	992.953 €
Investitionsförderungen, Tilgungszuschuss	641.000 €	641.000 €
Gesamt:	9.193.325 €	6.966.192 €

- | | |
|-------------------------------------------------------|-----------------|
| a) Stand der Allg. Rücklage zum 31.12.2020 | 1.006.664,32 € |
| Mindestbestand gem. § 20 Abs. 2 Satz 2 GemHVO | 822.912,00 € |
| b) Tatsächlicher Stand Äußere Darlehen zum 31.12.2020 | 10.021.226,00 € |

1.2.2. Haushaltsjahr 2021

Der Haushaltsplan des Jahres 2021 wurde vom Gemeinderat am 13.07.2021 verabschiedet.

Nr.	Ertrags- und Aufwandsarten	Ansatz 2021	Vorl. Ergebnis 2021	Vergleich Ansatz/Ergebnis (Sp. 1-2)
		1	2	3
010	+ Steuern und ähnliche Abgaben	19.627.000,00	21.669.769,31	2.042.769,31
020	+ Zuweisungen und Zuwendungen, Umlagen	11.530.400,00	12.978.393,88	1.447.993,88
025	+ Aufgelöste Investitionszuwendungen und -beiträge	1.233.300,00	0,00	-1.233.300,00
030	+ Sonstige Transfererträge	0,00	2.153,91	2.153,91
040	+ Entgelte f. öffentl. Leistungen o. Einrichtungen	4.195.420,00	3.168.850,67	-1.026.569,33
050	+ Sonstige privatrechtliche Leistungsentgelte	1.462.540,00	1.536.359,34	73.819,34
060	+ Kostenerstattungen und Kostenumlagen	309.400,00	283.412,05	-25.987,95
070	+ Zinsen und ähnliche Erträge	0,00	1.762,17	1.762,17
080	+ Aktivierte Eigenleistungen und Bestandveränderg.	0,00	0,00	0,00
090	+ Sonstige ordentliche Erträge	685.700,00	295.720,60	-389.979,40
100	= Ordentliche Erträge(Summe Nr. 1 bis 9)	39.043.760,00	39.936.421,93	892.661,93
110	- Personalaufwendungen	-11.542.300,00	-11.233.160,94	309.139,06
120	- Versorgungsaufwendungen	0,00	-44,63	-44,63
130	- Aufwendungen für Sach- und Dienstleistungen	-7.709.250,00	-7.408.662,45	300.587,55
140	- Abschreibungen	-2.972.400,00	-1.988,59	2.970.411,41
150	- Zinsen und ähnliche Aufwendungen	-121.400,00	-105.036,54	16.363,46
160	- Transferaufwendungen	-16.577.100,00	-15.702.388,07	874.711,93
170	- Sonstige ordentliche Aufwendungen	-2.373.310,00	-2.227.919,88	145.390,12
180	= Ordentliche Aufwendungen (Summe Nr. 11 bis 17)	-41.295.760,00	-36.679.201,10	4.616.558,90
190	= Veranschlagtes ordentliches Ergebnis(Summe Nr. 10 und 18)	-2.252.000,00	3.257.220,83	5.509.220,83
195	+ Außerordentliche Erträge	500.000,00	316.590,77	-183.409,23
197	- Außerordentliche Aufwendungen	0,00	-2.572,85	-2.572,85

Das Volumen des Ergebnishaushalts 2021 liegt im Vergleich zum Ergebnishaushalt 2020 geringfügig niedriger, weil die Auszahlungen bedingt durch die Verabschiedung des Gesamthaushalts 2021 ab Ende Juli erfolgten. Auf der Einnahmenseite ergeben sich weiter steigende Zuweisungen vom Land für die Schulausstattung und die Kinderbetreuung sowie für die Schlüsselzuweisungen nach der mangelnden Steuerkraft. Analog zu den Aufgaben wachsen auf der Ausgabenseite die Personal- und die Bewirtschaftungskosten sowie die Unterhaltungsaufwendungen für die Gebäude und das Infrastrukturvermögen. Darüber hinaus steigen, aufgrund höherer Steuerkraft, die Umlagen ans Land und an den Kreis.

Der Vollzug 2021 zeigt im Vergleich zur Planung bedingt durch die Pandemie einen deutlichen Einnahmeeinbruch beim Einkommenssteueranteil. Dagegen haben sich die Gewerbesteuer, auch vor dem Hintergrund der Kompensationszahlung, sowie die Schlüsselzuweisungen (es wurden vom Land höhere Kopfbeträge gewährt) überplanmäßig entwickelt. Auf der Ausgaben-seite bleiben die Personalaufwendungen und die Aufwendungen für die Gebäudeunterhaltung nennenswert unter den Erwartungen. Die übrigen Bereiche bewegen sich auf dem Niveau der Planansätze.

Die Ausgabenansätze des Finanzhaushalts stellen sich planmäßig wie folgt dar:

Zuführung an die allgemeine Rücklage	0 €
Erwerb von Grundstücken	440.000 €
Sondertilgung Finanzierungsverträge	0 €
Erwerb von Sachen des Anlagevermögens	943.200 €
Baumaßnahmen	6.343.500 €
Ordentliche Tilgungen Darlehen	788.700 €
Investitionsförderungen, Tilgungszuschuss	600.000 €
Gesamt:	9.115.400 €

Das planerische Volumen des Finanzhaushalts liegt mit 9.115.400 Euro auf ähnlichem Niveau des Vorjahres. Bei der Planung des Vorjahres wurde mit hohen Ausgaben für Baumaßnahmen und für Grunderwerb gerechnet. Der Vollzug 2021 blieb jedoch hinter den Planungen zurück. Dennoch sieht auch der Finanzhaushalt 2021 beachtliche Investitionen vor. Darunter neben dem Schulverbund noch die Baumaßnahmen um die Kita Lindenhofschule sowie verschiedene Vorhaben im Tiefbau. Zur Finanzierung stehen neben dem Zahlungsmittelüberschuss, den beantragten Landeszuweisungen, weitere Eigenmittel aus Veräußerungserlösen und Beiträgen zur Verfügung.

1.3. Haushaltsplan 2022

1.3.1. Vorbemerkung

Die Stadt hat für jedes Jahr eine Haushaltssatzung nach Maßgabe der Vorschriften der Gemeindeordnung (GemO) und der Gemeindehaushaltsverordnung (GemHVO) zu erlassen. Hinsichtlich der Festsetzung der Steuersätze für die Grundsteuer A und B und die Gewerbesteuer ist sie ebenso allgemein verbindlich wie für den Verfügungsrahmen für die Organe und die Verwaltung. Der Haushaltsplan 2022 ist nach den Grundsätzen und Vorschriften des kommunalen Wirtschaftsrechts angelegt. Der Ergebnis- und Finanzhaushalt ist nach dem kommunalen Produktplan (Kostenstellen und Kostenträger) und Kontenrahmen (Sachkonten) für Baden-Württemberg aufgebaut und gegliedert.

Im Ergebnishaushalt sind alle Erträge und Aufwendungen auslaufender Verwaltungstätigkeit darzustellen und damit auch nicht vermögenswirksam sind.

Im Finanzhaushalt dagegen werden alle vermögenswirksamen Ausgaben und die zu ihrer Finanzierung erforderlichen Einnahmen veranschlagt (Investitionen, Investitionsfördermaßnahmen, Zuschüsse, Beiträge, Veräußerungserlöse, Kreditaufnahmen, Tilgungen usw.)

1.3.2. Allgemeine Finanzsituation

Die Finanzlage der Kommunen ist eng mit der Finanzkraft von Bund und Land verbunden und damit auch wesentlich von der gesamtwirtschaftlichen Entwicklung beeinflusst. Zwischen

Bund, Ländern, Landkreisen und Kommunen findet ein ständiger Verteilungskampf um die Finanzmittel statt. Dabei sind die Kommunen der größte öffentliche Investitionsträger. Ihre Sachinvestitionen machen regelmäßig etwa 60% aller öffentlichen Investitionen aus und der Investitionsbedarf auf kommunaler Ebene hat zwischenzeitlich ein Rekordniveau erreicht. Den Kommunen kommt daher eine Schlüsselfunktion bei der Aufgabenerfüllung zu. Dies setzt eine entsprechende finanzielle Ausstattung voraus und nicht zuletzt aber auch durch eine entsprechende politische Prioritätensetzung auf kommunaler Ebene selbst.

Vor dem Hintergrund der immer noch andauernden Corona Pandemie sowie der Berücksichtigung der Orientierungsdaten des kommunalen Finanzausgleichs wurden die Planwerte im Ertragsbereich bis Ende des Finanzplanungszeitraums nach unten korrigiert. Für den Haushalt bedeutet dies entsprechende Mindereinnahmen, welche dem Gesamtergebnishaushalt im Detail genauer entnommen werden kann.

Im Aufwandsbereich sind signifikant die Personalaufwendungen sowie Betriebsaufwendungen (Energiekosten für Strom, Gas und Öl) deutlich angestiegen. Zum 1. Januar 2022 trat die nächste Stufe der **CO2**-Bepreisung in Kraft und gleichzeitig beschäftigte die Ukraine Krise den Energiesektor. Mit dem Ausbruch des Ukrainekrieges am 24.02.2022 und den damit folgenden Sanktionen gegen Russland ist eine derzeitige mittelfristige Planung im Bereich des Energiemarktes kaum bis sehr schwierig möglich.

Unter diesen Vorzeichen ist es dringend notwendig und geboten das Thema Haushaltskonsolidierung noch in diesem Jahr anzugehen.

Haushaltsvolumen 2022

	2022 €	2021 €	Vergleich €
Ergebnishaushalt	44.697.896	41.295.760	3.402.136
Finanzhaushalt	9.736.381	11.088.400	-1.352.019
Gesamt	54.434.277	52.384.160	2.050.117

Als wesentliches Ergebnis der Haushaltsplanung 2022 ist festzuhalten:

1. Der Ergebnishaushalt weist einen negativen Zahlungsmittelüberschuss von -1.801.243 Euro (Vj: -313.600 Euro) aus und kann damit dem Finanzhaushalt keine Deckungsmittel zur Verfügung stellen. Der Saldo aus Abschreibungen in Höhe von 2.836.900 Euro und aufgelösten Ertragszuschüssen in Höhe von 1.216.300 Euro kann daher auch nicht vollständig erwirtschaftet werden.
2. Der Haushalt 2022 benötigt zum Ausgleich eine Neuverschuldung in Höhe von 1.000.000 Euro. Die ordentlichen Tilgungsleistungen aus Kreditverpflichtungen liegen nun demnach bei 421.197 Euro.
3. Nach Abbildung der Investitionen und den Tilgungsleistungen aus Kreditverpflichtungen ergibt sich insgesamt gesehen ein Finanzierungsmittelbedarf in Höhe von 822.424 Euro, bei einer notwendigen Mindestrücklage in Höhe von ca. 800.000 Euro bedarf es somit einer Neuverschuldung von 1.000.000 Euro um damit den Haushaltsplan 2022 auszugleichen.

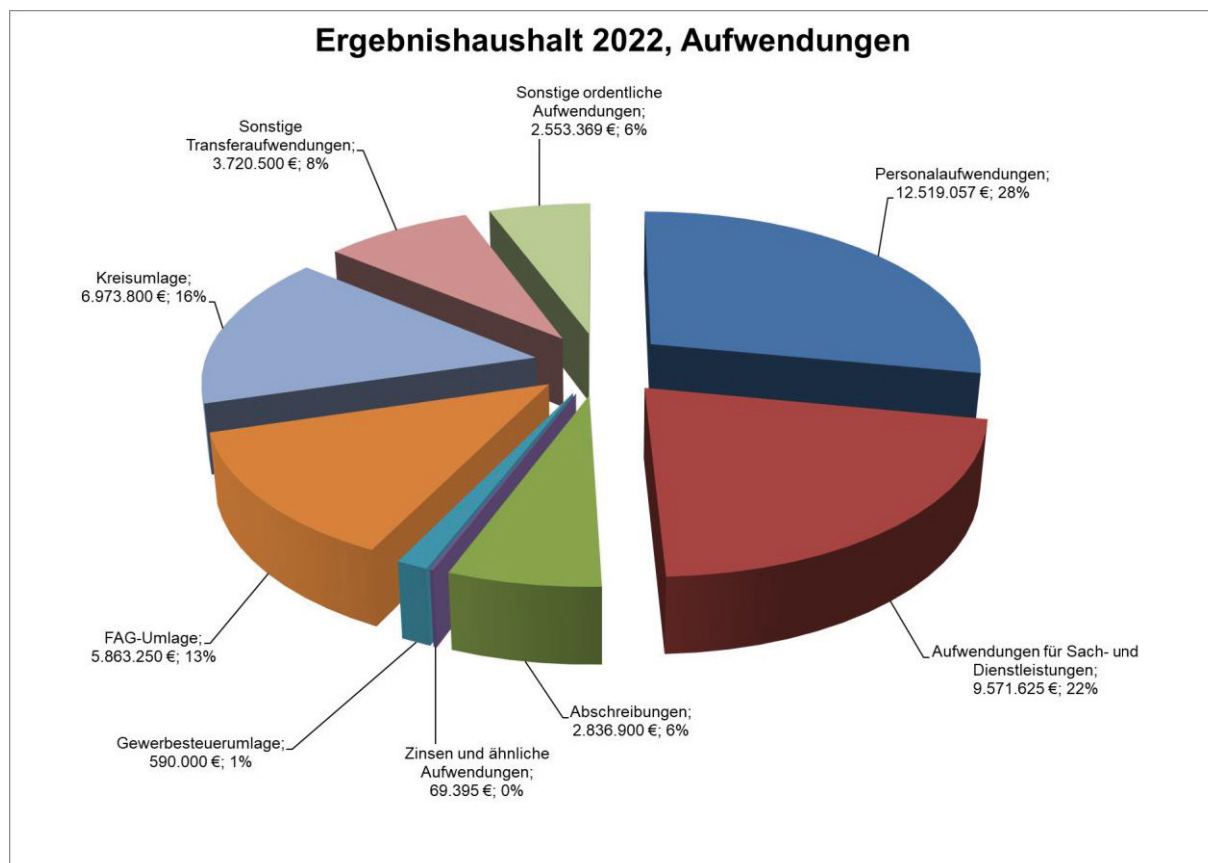
1.3.3. Ergebnishaushalt 2022

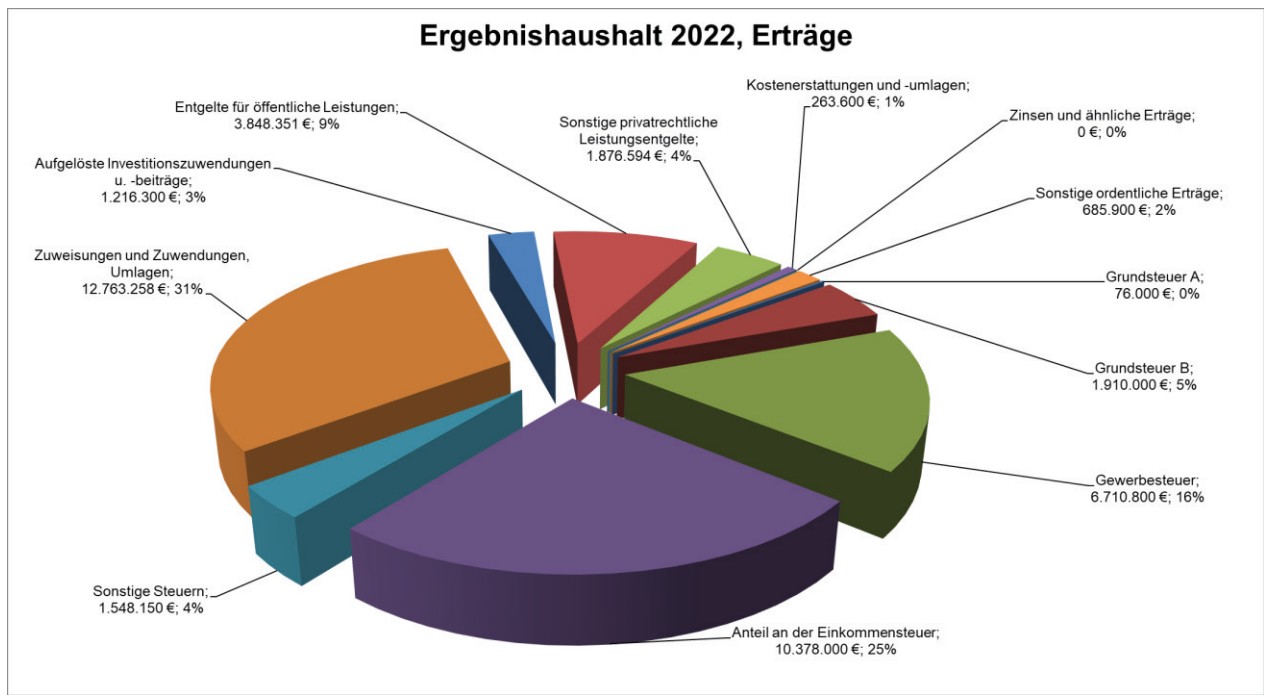
Das Volumen des Ergebnishaushaltes 2022 mit 41.276.953 Euro liegt mit 2 Mio. Euro leicht über dem Niveau des Vorjahres. Ursächlich auf der Ertragsseite sind die gestiegenen Steueranteile, die Schlüsselzuweisungen nach der mangelnden Steuerkraft sowie privatrechtliche Leistungsentgelte. Leider reichen die höheren Einnahmen im Haushaltsjahr 2022 nicht aus um alle notwendigen Aufwendungen zu decken.

Analog zur Aufgabenerfüllung erhöhen sich auf der Aufwandsseite die Personalkosten, der Unterhaltungs- und Bewirtschaftungsaufwand für die städtischen Gebäude sowie die besonderen Betriebsaufwendungen. Auf Grundlage der guten Steuerkraft 2020 ergeben sich auch höhere Umlagen an das Land und den Kreis. Höhere Erstattungsleistungen an Zweckverbände und Zuschüsse an verbundene Unternehmen lassen die ordentlichen Aufwendungen auf insgesamt 44.697.896 Euro anwachsen.

Per Saldo ergibt sich ein ordentliches negatives Ergebnis von -3.420.943 Euro.

Die Aufwendungen und Erträge stellen sich wie folgt dar:





Die wichtigsten Erträge des Ergebnishaushalts

Die Stadt Blaustein liegt im regionalen und landesweiten Vergleich bei den meisten Abgabearten im durchschnittlichen Bereich, einzelne Entgelte bedürfen jedoch noch der Anpassung. Weiter sollte die Einführung einer Zweitwohnungssteuer überprüft werden.

Grundsteuern

Die Grundsteuer A und B ist sowohl mit Blick auf die Höhe ihres Aufkommens, 2022 mit einem Aufkommen von rd. 1,986 Mio. Euro, was ca. 30 % der kommunalen Steuereinnahmen entspricht, als auch mit Blick auf ihre Funktion als Ausgleichsabgabe eine tragende Säule der städtischen Finanzen. Mit der Grundsteuer erbringen die Eigentümer sowohl gewerblicher als auch zu Wohnzwecken genutzter Grundstücke, ebenso wie die Land- und Forstwirtschaft einen finanziellen Ausgleich für die Bereitstellung und Inanspruchnahme der kommunalen Infrastruktur.

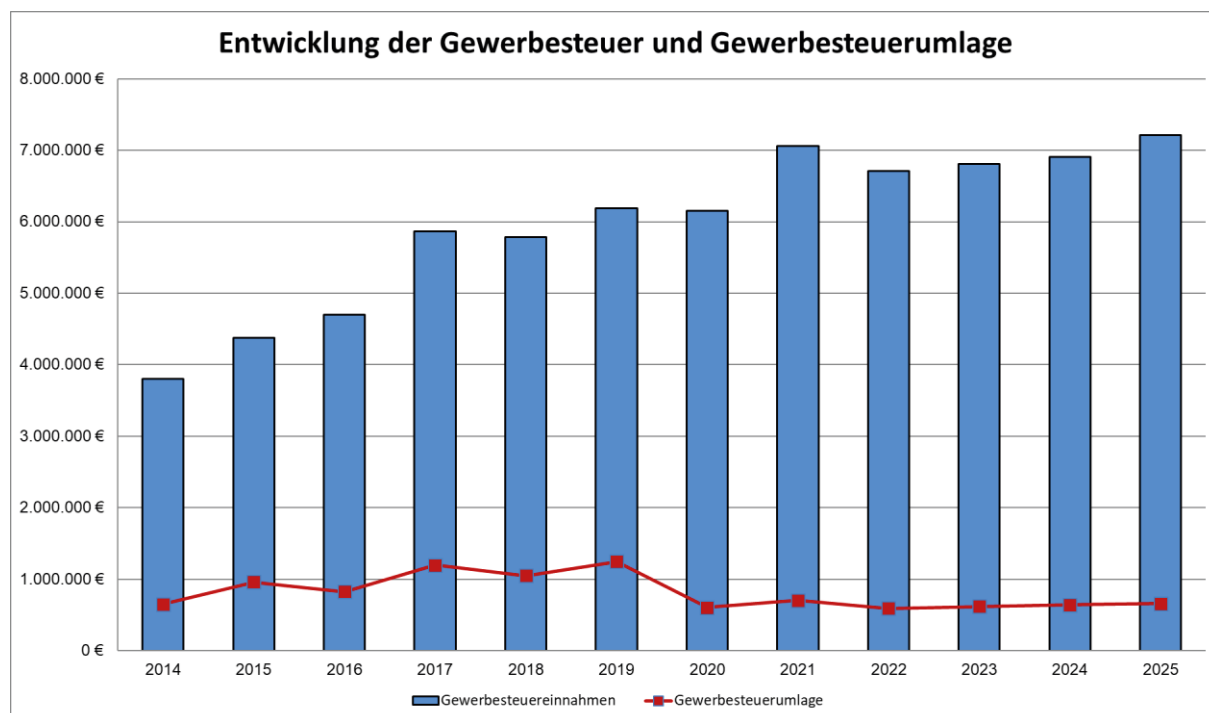
Die ungebremste Wohn- und gewerbliche Bautätigkeit bei gleichzeitiger Baulandknappheit lässt weiterhin eine Steigerung des Aufkommens erwarten. Diese Kommunalsteuer ist ein sehr wichtiger und vor allem ein konstanter Deckungsbeitrag für den Ergebnishaushalt.

Gewerbsteuer/Gewerbsteuerumlage

Der Hebesatz für die Gewerbsteuer liegt seit dem 01.01.2005 unverändert bei 350 v. H. Die Gewerbesteuererinnahmen haben sich seit 2013 stetig nach oben entwickelt und haben in 2021 mit rd. 7 Mio. Euro den vorläufigen Höchststand verzeichnet. Trotz der Coronakrise und in diesem Zusammenhang angenommenem wirtschaftlichem Abschwung blieb die Gewerbesteuer weiterhin konstant und wurde im Haushalt 2022 mit 6,7 Mio. Euro veranschlagt. Die Gewerbesteuer macht um die 70 % der Kommunalsteuern aus. Nach durchlaufen der Finanzausgleichssystematik verbleiben dem städtischen Haushalt regelmäßig allerdings nur max. 25% der vereinnahmten Beträge.

Das Gewerbesteuerergebnis setzt sich zusammen aus der Entwicklung der Vorauszahlungen und der Steuerfestsetzung für die abgeschlossenen und gegenüber der Finanzbehörde erklärten Geschäftsjahre der gewerbesteuerpflichtigen Betriebe. Der Ansatz unterliegt trotz sorgfältiger Planung immer wieder großen Schwankungen.

Die Gewerbesteuerumlage ist zur Mitfinanzierung des Länderanteils an den Lasten der Deutschen Einheit und des Standortsicherungsgesetzes abzuführen. Für die Berechnung der Gewerbesteuerumlage ist das Gewerbesteueraufkommen des laufenden Jahres maßgebend. Sie beträgt im Planjahr noch 590.000 Euro, während sie in 2021 trotz vergleichbarem Aufkommen noch auf 720.575 Euro veranschlagt werden musste.



Gemeindeanteil an der Einkommensteuer

Seit 01.01.2021 gilt in diesem Bereich eine neue Schlüsselzahl mit 0,0016284 welche sich positiv auf das Gesamtaufkommen auswirkt. Im Haushalt bedeutet dies ein Planansatz von 10,378 Mio. Euro (Vj: 10,620 Mio. Euro).

Gemeindeanteil an der Umsatzsteuer

Als Ausgleich für den Wegfall der Gewerbekapitalsteuer erhalten die Gemeinden seit 01.01.1998 einen Anteil von 2,2 % an der Umsatzsteuer. Dieser Umsatzsteueranteil wird auf die Länder aufgeteilt und auf Landesebene mittels Schlüsselzahl verteilt. Der Gemeindeanteil an der Umsatzsteuer liegt auf Basis der Frühjahrs-Steuerschätzung 2021 bei 479.850 Euro (VJ: 636.000 Mio. Euro). Seit 01.01.2021 gilt die neue höhere Schlüsselzahl von 0,0005362 (bisher 0,0004786).

Familienleistungsausgleich (§ 29a FAG)

Die Systemumstellung bei der Auszahlung des Kindergeldes nach dem Jahressteuergesetz 1996 führt beim Land und den Gemeinden zu Mindereinnahmen bei der Lohn- und Einkommenssteuer. Die Gemeinden erhalten zum Ausgleich dieser Steuerausfälle einen zusätzlichen Anteil an der Umsatzsteuer, den sog. Familienleistungsausgleich. Blaustein erhält hiervon einen Anteil entsprechend der Schlüsselzahl beim Einkommensteueranteil. Auf der Basis einer

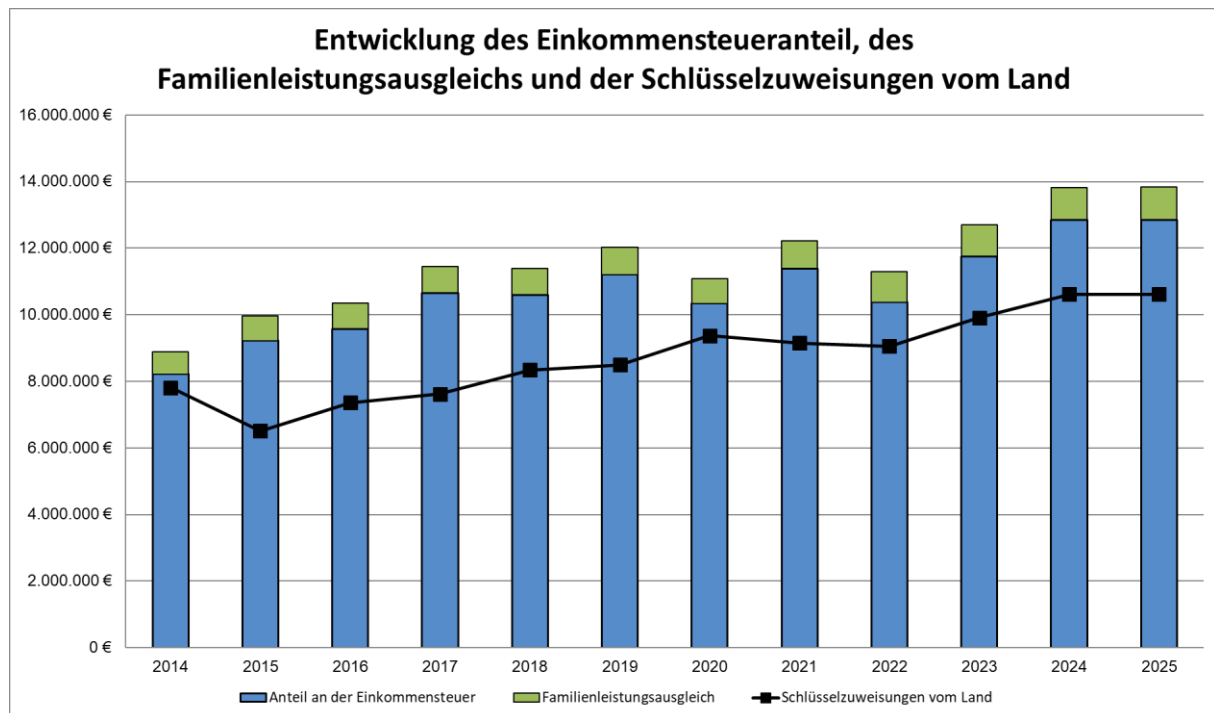
Bemessungsgrundlage von 562,8 Mio. Euro (VJ: 519,2 Mio. Euro) ergibt dies für die Stadt Einnahmen von 916.400 Euro (Vorjahr 845.000 Euro).

Schlüsselzuweisungen nach der mangelnden Steuerkraft (§ 5 FAG)

Auf Grundlage einer geringfügig gestiegenen Steuerkraftmesszahl bei gleichzeitig mäßig gefallenem Grundkopfbetrag ergibt sich im Vergleich zum Vorjahr eine kleinere Schlüsselzahl. Auf dieser Grundlage betragen die Schlüsselzuweisungen im Planjahr 9,049 Mio. Euro (VJ: 7,952 Mio. Euro). Mehrzuweisungen aufgrund der Sockelgarantie können in 2022, angesichts der gestiegenen Steuerkraft nicht vereinnahmt werden.

Kommunale Investitionspauschale § 4 FAG

Die Kommunale Investitionspauschale wird auf die Gemeinden im Verhältnis ihrer Steuerkraft zu der durchschnittlichen Steuerkraft des Landes mit einem entsprechenden Faktor bemessen und dann mit den jeweiligen Einwohnerzahlen fakturiert. Sie soll grundsätzlich für Investitions- und größere Unterhaltungsmaßnahmen verwendet werden.



Öffentlich-rechtliche Entgelte (Gebühren)

Für die kostenrechnenden Einrichtungen werden möglichst kostendeckende Gebühren bzw. Entgelte erhoben. Allerdings können nicht bei jeder städtischen Einrichtung vollkosten-deckende Abgaben angesetzt werden. Der daraus resultierende Zuschussbedarf ist im Verwaltungshaushalt nach dem Gesamtdeckungsprinzip auszugleichen. Hierzu zählen Kindertagesstätten wie zum Beispiel auch das Freizeitbad Bad Blau. In den Bereichen Abwasserbeseitigung und Abfallbeseitigung wird hingegen eine hundertprozentige Kostendeckung angestrebt und umgesetzt. Bei den Friedhöfen liegt der durchschnittliche Kostendeckungsgrad im Land bei rund 60%. In Blaustein liegt der Kostendeckungsgrad nach der letzten Gebührenanpassung zum 01.01.2018 in Abhängigkeit vom jährlichen Unterhaltungsaufwand durchschnittlich bei max. 50%. Im Bereich der Kindertagesstätten sollten für die Erhebung der Elternbeiträge mindestens die Landesrichtsätze entsprechende Anwendung finden.

Das im Haushaltsplan 2022 veranschlagte Aufkommen von 3.848.351 Euro an öffentlich-rechtlichen Entgelten liegt knapp unter dem Vorjahresniveau von 4.195.420 Euro. Die zum 01.01.2021 eingeführte Satzung zur Unterbringung von Flüchtlingen und Obdachlosen trägt zu Erhöhung (öffentlich-rechtliche Benutzungsgebühren) bei.

Privatrechtliche Leistungsentgelte (Kostensätze, Verkaufserlöse, Mieten usw.)

Das Aufkommen in Summe mit 1.876.594 Euro liegt über dem Niveau des Vorjahres mit 1.462.540 Euro. Grund hierfür sind die jährlichen Mieteinnahmen aus dem Gewerbeareal „Interglas“ in der Ulmer Straße. Diese wurden bislang als ein kreditähnliches Rechtsgeschäft neben dem Haushalt vereinnahmt und nun in den Haushalt 2022 aufgenommen.

Kostenerstattungen und Kostenumlagen

Darunter fallen beispielsweise Erstattungen an den Bauhof für erbrachte Leistungen zugunsten der Eigenbetriebe. Des Weiteren noch bei der Abfallwirtschaft die Transportkostenentschädigung des Landkreises und bei der Abwasserbeseitigung die Erstattung von den beteiligten Kommunen im Zuge der Unterhaltung des 2-Qtw-Sammlers durch die Stadt Blaustein. Außerdem noch Einnahmen aus dem interkommunalen Kostenausgleich im Rahmen der Betreuung von Kindern anderer Kommunen in Einrichtungen der Stadt Blaustein sowie die Entschädigung des Landes für die Ausbildung von Beamten im gehobenen Dienst.

Sonstige ordentliche Erträge

Ein Großteil der Summe machen die Erträge aus Konzessionsabgaben mit allein 595.000 Euro. Dazu noch Einnahmen aus Säumniszuschlägen und Bußgeldern.

Die wichtigsten Aufwendungen des Ergebnishaushalts

Auch auf der Ausgabenseite im Ergebnishaushalt sind bis zu 40% dem Entscheidungsspielraum entzogen bzw. von der Wirkung her finanzneutral. Dazu gehören insbesondere Finanzausgleichs, Kreis- und Gewerbesteuerumlage sowie die inneren Verrechnungen mit den kalkulatorischen Kosten.

Personalaufwendungen

Im Stellenplan, der gemäß § 5 GemHVO gesetzlicher Bestandteil des Haushaltsplanes ist, sind die im Haushaltsjahr erforderlichen, voraussichtlich besetzbaren Stellen der Beamten und der nicht nur vorübergehend angestellten Beschäftigten auszuweisen. Der Stellenplan ist als Anlage 1 dem Haushaltsplan beigelegt. Bei der Personalkostenhochrechnung wurde eine durchschnittliche tarifliche Steigerung von rund 3% angesetzt. Weiter wurde bei der Planung unterstellt, dass regelmäßig vorübergehend nicht besetzte Stellen den Mehraufwand neuer Stellen kompensieren.

Mit einem Gesamtbetrag von 12.519.057 Euro (Vorjahr: 11.542.300 Euro, das vorläufige Rechnungsergebnis 2021 beläuft sich auf 11.233.161 Euro) entspricht dies einem Anteil von 28,01% am Volumen des Ergebnishaushalts (2021: 27,95%). Die Übersicht Personalaufwendungen ist in der Anlage 2 zum Haushaltsplan dargestellt.

Aufwendungen für Sach- und Dienstleistungen (ohne Geschäftsausgaben)

Unter diese Position fallen die Unterhaltung und Bewirtschaftung der Gebäude, Mieten, Fahrzeugunterhaltung, Aus- und Fortbildung, Schutzkleidung, Lernmittel, Leistungsvergütungen, Verwaltungs- und Betriebsaufwand usw. Diese Aufwendungen des Ergebnishaushalts sind dauerhaft auf Möglichkeiten von Einsparungen zu untersuchen, wobei nachhaltige Einsparun-

gen ohne entsprechende Aufgabenkritik nur im Bewirtschaftungsbereich nach vorausgegangen Investitionen möglich sind. Bei den Unterhaltungsaufwendungen stellen Minderausgaben letztendlich nichts Anderes als Verschiebungen dar.

Der Schwerpunkt der Unterhaltungsaufwendungen im Hochbau liegt wie in Vorjahren bei den Schulen und Kindertagesstätten. Des Weiteren auch im Bereich der allgemeinen Gebäudeunterhaltung, darunter insbesondere Ausgaben für Brandschutzmaßnahmen und Fluchtwegekonzeptionen. Im Tiefbaubereich machen wieder die Straßen- und Wegeunterhaltung samt Brückensanierungen sowie die laufenden Aufwendungen für die Abwasserbeseitigung die größten Posten aus.

Bei den Bewirtschaftungskosten können die Erfolge der Energiesparmaßnahmen, die aktuelle Preisentwicklung im Bereich des Energiesektors auf Grund des Ukraine Krieges nicht kompensieren. Hier wie im Unterhaltungsbereich des Infrastrukturvermögens wurde die Mittelbereitstellung, teilweise auf Grundlage der zugrundeliegenden Bedarfsanalysen und Preisentwicklungen deutlich nach oben angepasst.

Die weiteren Verwaltungs- und Betriebsaufwendungen beinhalten Ausgaben wie für Planbearbeitung (insbesondere Bebauungspläne), Geräte und Ausstattung sowie Lernmittel, Lehrmittel usw. für die städtischen Einrichtungen, welche sich etwa auf dem Niveau der Vorjahre bewegen, da die Planansätze erneut nach ihrer Realisierbarkeit veranschlagt wurden.

Die Verbesserung und Erweiterung der Infrastruktur und die Schaffung zusätzlicher Einrichtungen sowie Angeboten (Kindertagesstätten, Schulsozialarbeit, Ganztagsversorgung und Betreuung) der letzten Jahre ziehen meistens erhebliche Folgekosten nach sich.

Planmäßige Abschreibungen

Mit Einführung des NKHR sind alle Einrichtungen der Stadt dem Werteverzehr zu unterwerfen, nicht nur die kostenrechnenden Einrichtungen wie bislang. Im Gegensatz zur Kameralistik sind die Abschreibungen als Aufwand im Ergebnishaushalt zu behandeln und im Normalfall auch zu erwirtschaften. Entlastend dazu wirken sich die Auflösungsbeträge aus Ertragszuschüssen, welche analog zur jeweiligen Nutzungsdauer wie die Abschreibungen dem Werteverzehr zu unterwerfen sind.

Zinsen und ähnliche Aufwendungen

Darunter fallen die Zinsaufwendungen aus Schuldendienstverpflichtungen (siehe auch Anlage 5 zum Haushaltsplan) sowie die neuerdings anfallenden Negativzinsen.

Sonstige ordentliche Aufwendungen

Unter diesem Posten wurden Aufwendungen wie Geschäftsausgaben, Versicherungen, Mitgliedsbeiträgen und Ausgaben im Zusammenhang ehrenamtlicher Tätigkeit (Jugendbegleiter, Sitzungsgelder, Entschädigungen an Feuerwehrangehörige) zusammengefasst. Dazu kommen noch die Erstattungszahlungen an den Zweckverband Steinhäule mit allein 800.000 Euro und aus dem interkommunalen Kostenausgleich im Rahmen der Betreuung von Blausteiner Kindern in Einrichtungen anderer Kommunen.

Innere Verrechnungen (Bauhof, Verwaltungskostenbeiträge usw.)

Die Gemeinden sind durch Verordnung des Innenministeriums vom 20.01.1995 zur Führung einer Kosten- und Leistungsrechnung und zur internen Gemeinkostenverrechnung ihrer zentralen Dienststellen für ihre kostenrechnenden Einrichtungen und Hilfsbetriebe verpflichtet worden. Für die anderen Aufgabenbereiche können Kosten- und Leistungsrechnungen geführt werden.

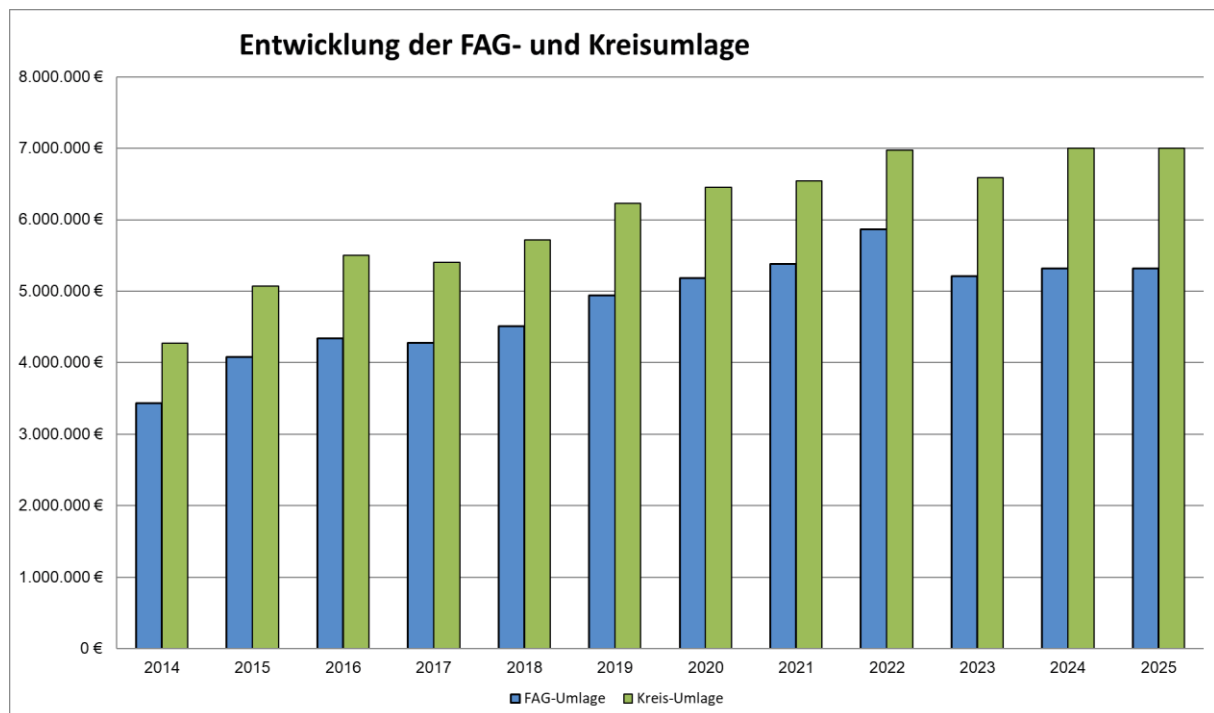
Die zwischen den kostenrechnenden Einrichtungen und der Hoheitsverwaltung zu verrechnenden Verwaltungskostenbeiträge werden ermittelt durch die Verteilung des Personal- und Sachaufwandes der Hoheitsverwaltung auf die einzelnen kostenrechnenden Einrichtungen aufgrund der zeitlichen Inanspruchnahme. In Blaustein ist diese Aufgabenstellung, insbesondere vor dem Hintergrund einer Vollkostenverrechnung, noch ausbaufähig.

Transferaufwendungen (ohne Umlagen ans Land und Kreis)

Hier werden die Betriebskostenzuschüsse an die kirchlichen und freien Träger der Kindertagesstätten dargestellt. Dazu kommen noch die jährlichen Umlagen an die Gemeindeprüfungsanstalt und Zuweisungen an den Landkreis für die Entsorgungskosten. Des Weiteren der Betriebskostenzuschuss an das Bad Blau mit 350.000 Euro (Vorjahr: 600.000 Euro) sowie Zuschüsse an Vereine, an die Theaterei, für Altenarbeit, ÖPNV (Nachtbus), VHS usw.

Transferaufwendungen (nur Finanzausgleich)

Den größten Anteil mit einem Gesamtbetrag von 13.427.050 Euro (Vj: 12.507.000 Euro) an den Transferaufwendungen von insgesamt 17.147.550 Euro (Vj: 16.577.100 Euro) machen die Finanzausgleichs, Kreis- und Gewerbesteuerumlage aus. Angesichts der gestiegenen Steuerkraft erhöhen sich die Umlagen ans Land und den Kreis, bei letzterem nur etwas, da der Kreisumlagesatz von 27,0 auf 26,5 v. H. gesenkt wurde. Die Gewerbesteuerumlage steigt leicht auf Basis des angenommenen Gewerbesteueraufkommens um 50.000 Euro. Weiteres dazu kann dem nachstehenden Diagramm entnommen werden.



Kreisumlage

Der Hebesatz für die Kreisumlage reduziert sich gemäß Beschluss des Kreistages auf 26,5 %-Punkte (Vorjahr: 27,0%).

Jahr	Steuerkraftsumme in €	Hebesatz in %	Kreisumlage in €
2018	20.429.018	28,00	5.720.125
2019	22.246.589	28,00	6.229.045
2020	23.474.721	27,50	6.455.548
2021	24.222.443	27,00	6.540.060
2022	26.316.162	26,50	6.973.783
2023	27.318.145	27,00	7.375.899
2024	28.466.544	27,50	7.828.300
2025	29.185.687	28,00	8.171.992

Schlussbetrachtung Ergebnishaushalt

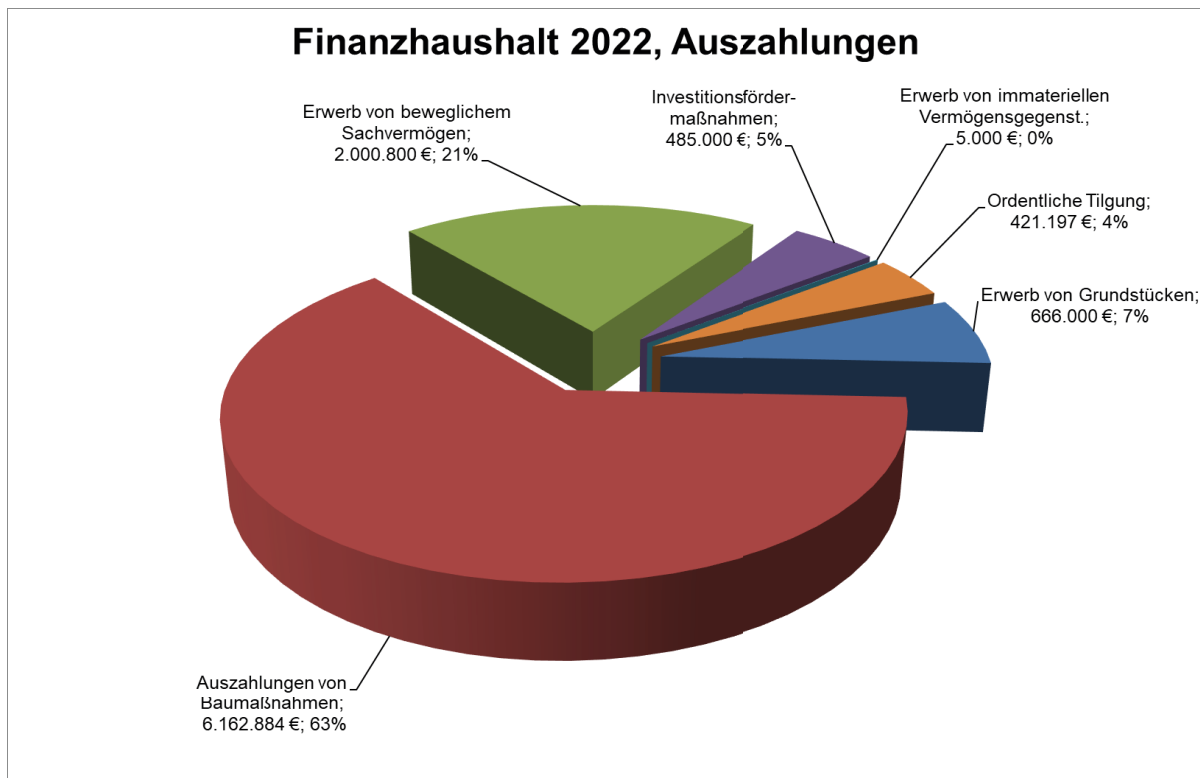
Der Zahlungsmittelüberschuss (früher Zuführungsrate) in Höhe von -1.801.243 Euro (Vorjahr: - 313.600 Euro) im Ergebnishaushalt 2022 hat sich im Vergleich zum Vorjahr deutlich verschlechtert. Einen wesentlichen Einfluss auf die Planungen hat regelmäßig die Steuerkraft der Stadt Blaustein. Angesichts nur leicht gestiegener Steuerkraftmesszahl, aber rückläufigem Kopfbetrag für die Berechnung der Bedarfsmesszahl reduzieren sich die Schlüsselzuweisungen nach der mangelnden Steuerkraft. Gleichzeitig ist die Steuerkraftsumme auch Grundlage für die Umlagenberechnung an das Land und den Kreis. Allein daraus ergibt sich auf der anderen Seite eine entsprechende Mehrbelastung. Dabei wurde die Kreisumlage noch sehr positiv von der Senkung des Umlagesatzes von 27,0% auf 26,5% beeinflusst. Dies vor dem Hintergrund, dass aufgrund diverser Steuerrechtsänderungen und Coronabedingt das Landesaufkommen deutlich nach unten korrigiert wurde. Grundsätzlich wurden wieder Ausgabeansätze veranschlagt, welche sich näher an ihrer Realisierbarkeit orientieren. Folgende Eckpunkte haben die finanzielle Situation der Planung 2022 im Vergleich zum Vorjahr 2021 wesentlich geprägt bzw. zum Ergebnis beigetragen:

- Fallende Schlüsselzuweisungen aufgrund rückläufiger Kopfbeträge des Landes
- Analog zum Landesaufkommen deutlich gefallener Einkommenssteueranteil
- Angesichts gestiegener Steuerkraft höhere Umlagen ans Land und den Kreis
- Weiterwachsende Sachkostenbeiträge und Zuweisungen für die Kinderbetreuung
- Vor dem Hintergrund der Personalausstattung und den tariflichen Steigerungen wie im Personalhaushalt weiter steigende Transferaufwendungen im Zusammenhang mit den Betriebskostenzuschüssen an die kirchlichen und freien Kindergartenträger
- Höheres Engagement im Bereich der Gebäudeunterhaltung
- Auf Grundlage der Bautätigkeit der letzten Jahre steigende Bewirtschaftungskosten
- Deutlich höhere Verwaltungs- und Betriebsaufwendungen aufgrund der sehr angespannten Marktsituation auf dem Energiesektor
- Angesichts höherer Erstattungen an verbundene Zweckverbände auch gegenüber dem Vorjahr angewachsene Sonstige ordentliche Aufwendungen

1.3.4. Finanzhaushalt

Auszahlungen im Finanzhaushalt:

Die einzelnen Auszahlungen aus der Investitionstätigkeit mit einem Gesamtbetrag von 9.319.684 Euro (Vorjahr: 8.259.700 Euro) können der nachstehenden Übersicht entnommen werden:



Auszahlungen für den Erwerb von Grundstücken

Vor dem Hintergrund der späteren Baulanderschließung sollen in 2022 diverse Erwerbsvorgänge realisiert werden. Darunter fallen insbesondere Flurstücke in Wippingen zugunsten der Erschließung des Baugebiets nördlich Sperberweg/östlich Burgweg, im Talensteinweg Berमारingen und in Ehrenstein zur Entwicklung von Bauland.

Auszahlungen für Erwerb von beweglichem Sachvermögen

Die Beschaffungen in der Verwaltung, beim Bauhof, zugunsten der Feuerwehr, bei den Schulen, den Kindergärten usw. belaufen sich insgesamt auf 2.000.800 Euro (Vorjahr 943.200 Euro). In der Darstellung handelt es sich jeweils um Positionen die mindestens einen Wert von 800 Euro netto pro Vorgang haben. Sofern ein Vermögensgegenstand unter dieser Wertgrenze bleibt, erfolgt die Aufnahme in den Ergebnishaushalt.

Auszahlungen für Baumaßnahmen

Das Bauvolumen inklusive Breitbandausbau beläuft sich im Planjahr auf 6.162.884 Euro (Vorjahr: 6.343.500 Euro). Die einzelnen Vorhaben sind dem Investitionsprogramm zu entnehmen.

Der Finanzhaushalt 2022 sieht eine Vielzahl von Investitionen in die städtische Infrastruktur vor. Einer der Schwerpunkte liegt im Bereich um die Stadtsanierung Zentrum Blaustein. Eine

weitere Hauptaufgabe liegt in der Fortsetzung der Baumaßnahme zum Retentionsbodenfilterbecken in Weidach.

Im Zuge des Breitbandausbaus sind diverse Maßnahmen aufgenommen, wie z.B. der FTTB-Ausbau in Bermaringen, die Schulen und auch die Gewerbegebiete in Blaustein. Insgesamt stellt der Haushalt bis 2025 für den Breitbandausbau einen Betrag von 5,74 Mio. Euro zur Verfügung. Die Fördermittel von Bund und Land belaufen sich auf nominal bis zu 90 v. H. der förderfähigen Kosten.

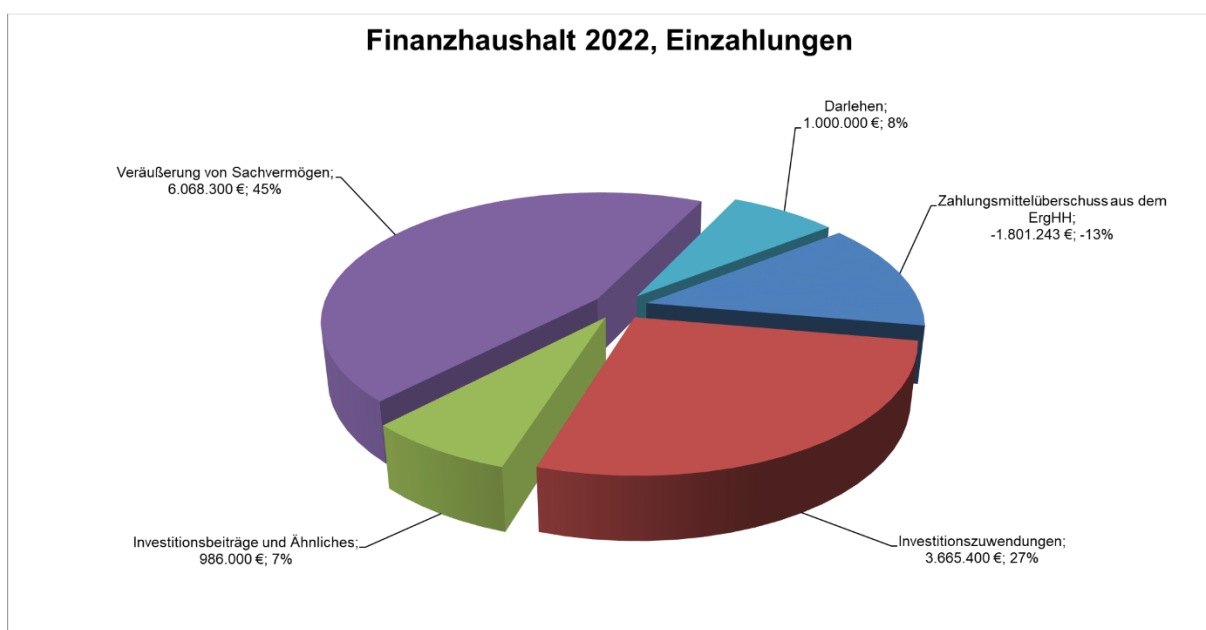
Investiert wird auch in das Infrastrukturvermögen der Abwasserbeseitigung und dem Straßenbau (inkl. Planungsdaten für die vorgesehenen Baugebiete) sowie ein Brückenneubau. Darüber hinaus sind für die notwendige Erneuerung von Spielgeräten 30.000 Euro im Investitionshaushalt vorgesehen.

Verpflichtungsermächtigungen

Verpflichtungen zur Leistung von Auszahlungen für Investitionen in künftigen Jahren dürfen nur eingegangen werden, wenn der Haushaltsplan hierzu ermächtigt. Die Verpflichtungsermächtigungen dürfen zu Lasten der dem Haushaltsjahr folgenden drei Jahre veranschlagt werden und sind nur zulässig, wenn ihre Finanzierung in künftigen Haushalten möglich ist. Der Gesamtbetrag der Verpflichtungsermächtigungen bedarf im Rahmen der Haushaltssatzung insoweit der Genehmigung der Rechtsaufsichtsbehörde, als in den Jahren, zu deren Lasten sie veranschlagt sind, Kreditaufnahmen vorgesehen sind. Die einzelnen davon betroffenen Vorhaben können der Anlage 3 zum Haushalt entnommen werden.

Einzahlungen im Finanzhaushalt:

Mit dem negativen Zahlungsmittelüberschuss von -1.801.243 Euro (Vorjahr: -313.600 Euro) aus dem Ergebnishaushalt belaufen sich die Einzahlungen zugunsten des Finanzhaushalts insgesamt auf 10.719.700 Euro (Vorjahr: 4.244.400 Euro). Die einzelnen Einzahlungen aus der Investitionstätigkeit können der nachstehenden Übersicht entnommen werden – dazu noch eine Darlehensaufnahme von 1.000.000 Euro:



Einzahlungen aus Investitionszuwendungen

Die im Regelfall zweckgebundenen Zuweisungen, Zuschüsse und Spenden, stehen im engen Zusammenhang mit den Bauvorhaben. Diese Mittel werden in der Abhängigkeit vom jeweiligen Fördertopf im Wege der Anteilsfinanzierung oder der Festbetragsfinanzierung zur Verfügung gestellt. Die einzelnen Vorhaben sind in der oben angeführten Tabelle abgebildet, daher werden nachstehend nur die größten Einnahmeposten erläutert. Unabhängig von der Höhe der Investitionstätigkeit werden jährlich aus dem Verkehrslastenausgleich Zuweisungen in Höhe von 46.000 Euro gewährt. Die Berechnung orientiert sich an einem vom Land festgesetzten Betrag je Hektar der Gemeindefläche.

Für das Gesamtprojekt um den Schulverbund mit einem Ausgabevolumen von 8,8 Mio. Euro hat die Stadt beim Schulbauamt einen Fachförderantrag und für jeden Bauabschnitt beim Ausgleichsstock einen Antrag auf Gewährung einer Finanzhilfe gestellt. Insgesamt erwartet die Stadt vom Land dafür Fördermittel in Höhe von 1,78 Mio. Euro, davon im Planjahr ca. 1.300.000 Euro.

Im Zuge des Einbaus einer Kindertagesstätte in der Lindenhofschule in Herrlingen kann die Stadt mit Zuschüssen in Höhe von 144.000 Euro aus dem Investitionsprogramm des Bundes zur „Kinderbetreuungsfinanzierung“ rechnen. Für die in diesem Zusammenhang noch zu erbringenden Brandschutzmaßnahmen im Schulbereich wurde eine Finanzhilfe von 180.000 Euro bewilligt. Die Zuwendungen im Zusammenhang mit der Beschaffung von Feuerwehrfahrzeugen oder Geräten werden zwischenzeitlich nur noch in Teilbeträgen in den Jahren nach der Investition gewährt, wie zum Beispiel beim Abrollcontainer Wasser.

Im Rahmen der Stadtsanierung werden Fördermittel von bis zu 60% von den zweckgebundenen Ausgaben pro Vorgang vom Land gewährt. Bezüglich der Mitverlegung von Leerrohren im Lautertal werden Landeszuschüsse von 54.600 Euro erwartet.

Einzahlungen aus Investitionsbeiträgen und ähnlichen Entgelten

An dieser Stelle werden Erschließungsbeiträge im Zuge von der erstmaligen Herstellung von Straßenbaumaßnahmen dargestellt. Die Stadt kann in solchen Fällen bis zu 95% der angefallenen Erschließungskosten über die Anlieger refinanzieren. Im Haushaltsjahr werden Abwasserbeiträge von 300.000 Euro erwartet und erst im Finanzplanungszeitraum wurden zugunsten diverser Straßenausbaumaßnahmen auch Erschließungsbeiträge (Wiesenstraße Bemarkungen und Schönenbergstraße Herrlingen) eingeplant. Außerdem gewährt der Landkreis für die künftige Unterhaltungslast des Radweges nach Weidach, entlang der K 7383, einen einmaligen Ablösebeitrag von 6.500 Euro.

Einzahlungen aus der Veräußerung von Sachvermögen

Die Veräußerungserlöse sehen im Haushaltsjahr einen Ansatz von insgesamt 6.068.300 Euro vor. Hierbei handelt es sich im Schwerpunkt um die Veräußerung von Baugrundstücken in der Oberberghofstraße und Blautalstraße.

Schlussbetrachtung Finanzhaushalt

Das Volumen des Finanzhaushalts mit 20.039.384 Euro (Vorjahr 12.504.100 Euro) liegt in 2022 erneut, gemessen an der Finanzkraft der Stadt Blaustein, überdurchschnittlich hoch. Die eingeplanten Vorhaben können anteilig wiederum nur mit neuen Schulden finanziert werden. Neben den Pflichtaufgaben der Stadt im Schulbereich wie den mehrjährigen Baumaßnahmen um den Schulverbund und den Brandschutzmaßnahmen in der Lindenhofschule, Ludwig-Uh-

land-Schule, dem Gebäude der Stadtverwaltung, sind auch Investitionen in das Infrastrukturvermögen der Abwasserbeseitigung (u. a. Retentionsbodenfilter Weidach) und dem Straßenbau sowie für die Ertüchtigung der Bushaltestellen mit Kasseler Borden erforderlich.

Daneben erfolgen auch noch Investitionen in die Standortfaktoren der Stadt. Während beim Breitbandausbau überwiegend Ausgaben für die Planung künftiger FTTB-Ausbauvorhaben anfallen, stehen um die Stadtsanierung Zentrum Blaustein auch Mittel für den Abbruch, Planung, Emissionsmaßnahmen, Altlasten und Honorare für die beauftragten Fachleute bereit. Daneben werden von der Stadt auch noch diverse investive private Sanierungsmaßnahmen gefördert.

Zur Finanzierung stehen mit dem Zahlungsmittelüberschuss von -1.801.243 Euro keine Eigenmittel zur Verfügung, lediglich in Form von maßnahmenbezogenen Zuschüssen, Veräußerungserlösen, Beiträgen in Höhe von 10.719.700 Euro. Da sich der gesamte Finanzierungsbedarf mit Tilgungsleistungen auf 11.542.124 Euro beläuft, entsteht eine Deckungslücke von 822.424 Euro. Nur unter Einbeziehung einer Kreditermächtigung und der damit verbundenen Neuverschuldung mit 1.000.000 Euro und dem außerdem zur Verfügung stehenden Zahlungsmittelbestand aus Vorjahren kann die Finanzierung des Investitionsprogramms sichergestellt werden.

1.4. Vermögen

1.4.1. Allgemeine Rücklage

Stand Allgemeine Rücklage zum 31.12.2019 1.006.664,34 €

Bis zur Aufstellung der Eröffnungsbilanz bleiben die Rücklagen außer Betracht. Zum 31.12.2019 konnte ein Rücklagenbestand von 1,006 Mio. Euro nachgewiesen werden.

1.4.2. Schulden

Die Entwicklung der Schulden im städtischen Haushalt und der kreditähnlichen Rechtsgeschäfte bis zum Ende des Finanzplanungszeitraumes stellt sich planerisch wie folgt dar:

	Städtischer Haushalt	Kreditähnliche Rechtsgeschäfte
Tatsächlicher Schuldenstand zum 01.01.2022	9.406.314 €	0 €
+ Aufnahme 2022	1.000.000 €	0 €
./.. ordentliche Tilgung 2022	421.197 €	0 €
Voraussichtlicher Schuldenstand zum 31.12.2022	10.371.314 €	0 €
+ Aufnahmen 2023 – 2025	6.500.000 €	0 €
./.. ordentliche Tilgung 2023 - 2025	1.409.182 €	0 €
Voraussichtlicher Schuldenstand zum 31.12.2025	15.462.132 €	0 €
Verschuldung pro Einwohner zum 01.01.2022	579,56 €	0 €
Verschuldung pro Einwohner zum 01.01.2023	636,94 €	0 €
Verschuldung pro Einwohner zum 31.12.2025	909,54 €	0 €

Zum Haushaltsausgleich bzw. zur Finanzierung des erneut überdurchschnittlich hohen Investitionsvolumens von rund 9 Mio. Euro, sieht die Planung 2022 eine Neuverschuldung von

1.000.000 Euro vor. Das im Finanzplanungszeitraum bis 2025 vorgesehene Investitionsvolumen macht bis 2025 eine weitere Neuverschuldung in Höhe von insgesamt 6,5 Mio. Euro erforderlich. Eingerechnet der geplanten Tilgungsleistungen liegt die Nettoneuverschuldung im Planungszeitraum bis 2025 bei ca. 16 Mio. Euro.

Bei der Betrachtung der langfristigen Schuldenentwicklung müssen auch die Finanzierungsverträge mit einbezogen werden. Erfolgt die Vermarktung nicht wie geplant, ist nach einer gewissen Laufzeit das Finanzierungsdefizit vom Haushalt zu schultern.

1.4.3. Schuldendienst

Vor dem Hintergrund der Umstellung auf das NKHR sollten künftig nur noch Darlehen mit längeren Laufzeiten analog zur Nutzungsdauer des Anlagegutes aufgenommen und die gegenwärtig sehr günstigen Zinskonditionen langfristig ausgenutzt werden.

1.4.4 Bürgschaften

Vereine

Verein	Ausgangsbetrag
SUMME	

Die Stadt hat vermutlich keine Ausfallbürgschaften zugunsten der Finanzierung diverser Vereinsinvestitionen oder dergleichen übernommen. Die Gemeindeordnung knüpft enge Voraussetzungen an die Gewährung von Bürgschaften und stets muss dabei auch eine Aufgabenerfüllung der Kommune im weiteren Sinne gesehen werden. Außerdem bedürfen solche Rechtsgeschäfte der Genehmigung seitens Kommunalaufsicht.

Landeskreditbank Baden-Württemberg

Bürgschaften für den Wohnungsbau

Stand 31.12.2021

2.301.620,16 €

1.4.5 Kassenlage

Wie in Vorjahren musste die Inanspruchnahme von Kassenkrediten genutzt werden. Die Ermächtigung lag bei 5.000.000 Euro. Die Mittel der Rücklage werden je nach Kassenlage eingesetzt. Der Einsatz von Kassenkrediten überbrückt entsprechende Liquiditätseingpässe und führt zu einer Verzögerung der geplanten Kreditaufnahmen. Die Rahmenbedingungen der europäischen Finanzmarktpolitik schlagen mittlerweile bis in die kommunale Ebene herunter und sanktionieren zusehends positive Kassenbestände mit Negativzinsen. Da im Zuge der jeweiligen Abrechnung der Finanzausgleichsleistungen vorübergehend sehr hohe Kassenbestände zu verzeichnen sind, hat sich die Liquiditätsplanung zu einer anspruchsvollen Aufgabe entwickelt.

1.5. Finanzplanung für den Zeitraum 2022 – 2025

Dem Haushaltsplan ist als Anlage der Finanzplan mit dem ihm zugrundeliegenden Investitionsprogramm beigefügt (§ 85 Gemeindeordnung). Die Grundlage für die Finanzplanung bilden einerseits die Orientierungsdaten des Finanzministeriums und andererseits das Investitionsprogramm bis 2025, das den Ausgabenbedarf für die geplanten Investitionen aufzeigt und die Finanzierungsmöglichkeiten darstellt. Die mittelfristige Finanzplanung stellt ein Instrument für

die vorausschauende Finanzpolitik und die Festlegung von Prioritäten dar. Sie gibt den Rahmen vor, in dem sich die Haushaltswirtschaft in der Zukunft bewegen könnte.

Die Leistungskraft des Ergebnishaushalts in Blaustein ist geprägt von den Belastungen einer Flächengemeinde. Die Vielzahl der notwendigen öffentlichen Einrichtungen und die großen Ver-/Entsorgungsnetze und das Straßennetz beeinträchtigen das Ergebnis nachhaltig. Dazu kommt das finanzielle Engagement um die städtische Freizeiteinrichtung Bad Blau.

1.6 Auswirkungen und Chancen des NKHR

Am 22.04.2009 hat der Landtag von Baden-Württemberg das Gesetz zur Reform des Gemeindehaushaltsrechts beschlossen. Damit wurde ein Prozess, der Anfang der 90er Jahre begonnen wurde, zum Abschluss gebracht. Die Kommunen in Baden-Württemberg haben danach zwingend bis zum 01.01.2020 die kommunale Doppik einzuführen. Die Doppik löst damit den bisherigen Rechnungsstil, die Kameralistik, ab. Damit einher geht gleichzeitig der Umstieg vom Geldverbrauchs- zum Ressourcenverbrauchskonzept. Weiteres dazu und den Begrifflichkeiten siehe unter dem Punkt 1.1 Verfahren, gleich am Anfang des Vorberichts.

Ein sehr großer Arbeitsaufwand stellt die Vermögenserfassung und Bewertung dar, obwohl für die kostenrechnenden Einrichtungen bereits eine Anlagenbuchhaltung geführt wurde. Da im Alltag diese Mehrarbeit nicht zu leisten war, wurde ein Fachbüro zur Unterstützung hinzugezogen. Zwischenzeitlich ist das bewegliche wie das unbewegliche Vermögen bis zum 31.12.2019 erfasst und bewertet. Diese Ergebnisse waren unter anderem die Grundlage für die Haushaltsplanung 2021. In der Folge wäre dann auf dieser Basis an die Erstellung der Eröffnungsbilanz zum 01.01.2020 zu gehen.

Parallel hierzu erfolgte die Neugliederung des Haushaltsplanes in Teilhaushalte und Produkten. Diese Reform stellt für die Finanzverwaltung der Stadt Blaustein einen enormen zeitlichen und personellen Kraftakt dar. Gleichzeitig bietet sie die Chance, bestehende Strukturen zu hinterfragen, zu optimieren und Aufgaben neu zu bündeln und organisieren. Ob die sich Erwartungen an die Reform hinsichtlich Transparenz tatsächlich erfüllen lassen, wird sich erst in einigen Jahren zeigen und hängt wohl leider entscheidend von der Qualität der Erläuterungen der einzelnen Produkte in den Teilhaushalten ab. Fakt ist, dass ab 2020 die Abschreibungen in der Ergebnisrechnung erwirtschaftet werden müssen. Gleichzeitig entlastend wirken sich hier die Auflösungsbeträge aus Ertragszuschüssen aus, während die kalkulatorischen Zinsen zwar teilweise ausgewiesen, aber als innere Verrechnungen wie bisher finanzneutral in ihrer Wirkung sein werden. Sofern die Abschreibungen in der Ergebnisrechnung erwirtschaftet werden können, stehen sie in der Finanzrechnung, wie bislang die Zuführungsrate, als Deckungsmittel für Investitionen zur Verfügung.

1.7 Schlussbetrachtung und Ausblick

Eine sehr gute Steuerkraft aus Vorjahren, die Auswirkungen im Zusammenhang mit der Pandemie sowie diverse Steuerrechtsänderungen führen bei den überörtlichen Steuern und Zuweisungen zu einem erheblichen Einnahmееinbruch. Angesichts der in 2020 noch ergangenen Gewerbesteuer-Kompensationszahlungen ist davon auch noch das Finanzplanungsjahr 2022 betroffen. In den Folgejahren wirkt sich die Finanzausgleichssystematik dann wieder sehr positiv auf die Haushaltssituation aus.

Dieser Entwicklung stehen Mehrausgaben für Personal und für Zuweisungen an Dritte (kirchliche Kindergartenträger und freie Träger für Tageseinrichtungen, dargestellt unter den Transferaufwendungen) zugunsten der Übernahme städtischer Pflichtaufgaben gegenüber. Für den Unterhaltungsbereich im Hochbau wurden gegenüber den Vorjahren bedarfsgerecht mehr Mittel eingeplant. Ebenso wurde zumindest aus planerischer Sicht das Engagement auch im Infrastrukturbereich (Unterhaltung Straßen, Brücken und Kanalbauwerke) erhöht. Bei den Bewirtschaftungskosten können die Erfolge der Energiesparmaßnahmen, die aktuelle Preisentwicklung und die Mehraufwendungen aus zusätzlichen Einrichtungen nicht kompensieren. Die Planansätze unter den Aufwendungen für Sach- und Dienstleistungen liegen höher dem Niveau des Vorjahres. Gleichzeitig erhöhen sich gegenüber dem Vorjahr die sonstigen ordentlichen Aufwendungen entsprechend der höheren Umlage an den Abwasserzweckverband.

Angesichts der gestiegenen Steuerkraft erhöhen sich auch die Umlagen ans Land und den Kreis. Die Kreisumlage vor dem Hintergrund der höheren Bemessungsgrundlage obwohl der Landkreis den Hebesatz nochmal von 27,0% auf 26,5% erneut gesenkt hat.

Der Finanzhaushalt 2022 sieht eine Vielzahl von Investitionen in die städtische Infrastruktur vor. Die Schwerpunkte der Investitionstätigkeit liegt wieder bei den Schulen, insbesondere wird ein immer noch höheres Engagement im Bereich der Brandschutzertüchtigung (Lindenhofschule, Ludwig-Uhland-Schule und Stadtverwaltung) eingefordert.

Neben der Investitionsförderung diverser privater Vorhaben erfolgen im Rahmen der Stadtsanierung Zentrum Blaustein noch öffentliche Abbruchmaßnahmen. Der Haushalt 2022 sieht darüberhinaus die Finanzierung von Honoraren, Emissionschutzmaßnahmen und für eine mögliche Altlastenbeseitigung vor. Im weiteren Verlauf erfolgt die Neugestaltung des Marktplatzes und der sonstigen Freiflächen sowie des ganzen Verkehrsraumes samt Parkflächen. Weiter wurden im Finanzhaushalt noch Mittel für Infrastrukturmaßnahmen um Straßenbau und Abwasserbeseitigung veranschlagt. Insbesondere die Finanzplanung sieht im Ausbau des Infrastrukturvermögens (Ausbau von vier Baugebieten und der Herstellung von einem Retentionsbodenfilter in Weidach und Bermaringen sowie Hochwasserschutzmaßnahmen) den Schwerpunkt der Investitionsausgaben. Im Hochbau sieht das mittelfristige Investitionsprogramm noch Ansätze für die Sanierung der Grundschule Wippingen und dem Ersatzneubau des Feuerwehrgerätehauses Bermaringen vor.

Das Ganze lässt sich nur unter der Voraussetzung abbilden, als dass sich die prognostizierten Einnahmen aus Steuern und Zuweisungen vom Land und ganz besonders die vorgesehenen Veräußerungserlöse aus der Baulandvermarktung tatsächlich realisieren lassen. Tatsache ist auch, dass die Krise um das Coronavirus die Landschaft um die Finanz- und Wirtschaftsmärkte erheblich verändert hat.

Um überhaupt ein solches umfangreiches und vielfältiges Haushalts- und Investitionsprogramm schultern zu können bedarf es der konsequenten Priorisierung aller Aufgaben. Dazu kommt die unabdingbare Veranschlagung von Ausgabemitteln möglichst nahe an ihrer Realisierbarkeit und der entsprechenden Auseinandersetzung mit den bewirtschaftenden Stellen. Weiter wurden in den vergangenen Jahren bereits Anstrengungen zur Stärkung der Ertragskraft des Ergebnishaushaltes unternommen, insbesondere im Einnahmehbereich. Die Einnahmeseite ist insbesondere im Gebührenbereich, sofern vertretbar und geboten, auf weitere Ertragseinnahmen zu untersuchen. Dabei sollte zur Orientierung stets der durchschnittliche landesweite Kostendeckungsgrad herangezogen werden.

Auf der anderen Seite sind die Ausgaben einer ständigen Aufgabenkritik zu unterwerfen. Kein Aufgabenbereich der Stadt darf ausgenommen bleiben. In diesem Zusammenhang muss über Standardreduzierungen und Leistungskürzungen nachgedacht werden. Es muss ein Prozess langfristig angelegter struktureller Veränderungen eingeleitet werden, um den notwendigen Spielraum zum Abbau des hohen Investitionsstaus schaffen zu können. Es ist keinesfalls nachhaltig neue Aufgaben mit neuen Schulden zu finanzieren.

Die Konsolidierungsbemühungen sind unabdingbar und eine wesentliche Voraussetzung für eine nachhaltige Finanzpolitik, welche die Belastungen für die zukünftigen Generationen reduziert und den Handlungsspielraum für die Stadt dauerhaft sichert. Daraus ergibt sich weiterhin die Verpflichtung, alle kommunale Leistungen sowohl im konsumtiven als auch investiven Bereich permanent auf den Prüfstand zu stellen und die zeitlichen Prioritäten neu zu definieren. Die Interessen des Gemeinwohls haben dabei stets Vorrang vor Einzelinteressen. Bei all diesen Prozessen darf es jedoch nicht zu einem „Totsparen“ kommen, mit dem der Verlust der Standortqualität einhergeht, mit negativen Abwärtsspiralen bei Einwohnerzahlen und gewerblichen Entwicklungen.

Die gehobene Lebensqualität hängt zweifellos auch mit der Entwicklung der städtischen Einrichtungen und deren Angebote zusammen. Nebenbei bedeutet dies ein wesentlicher Standortfaktor für die Ansiedlung von Betrieben und das Gewinnen neuer Einwohner. Wie diese Errungenschaften gesichert und fortentwickelt werden können, hängt auch von geordneten Finanzen ab.

Das Vorhalten und der Ausbau der vielen städtischen Infrastruktureinrichtungen binden hohe Fix- und Gemeinkosten unabhängig von ihrer Auslastung. Wichtige Grundlage für die Berechnung der Schlüsselzuweisungen nach der mangelnden Steuerkraft und für die kommunale Investitionspauschale im Finanzausgleich stellen die Einwohnerzahlen dar. Weiter sichern zusätzliche Einwohner zusätzliche Einnahmen beim Einkommenssteueranteil und durch die Kaufkraft auch beim Umsatzsteueranteil. Ansiedlungswillige Betriebe bringen neue Arbeitsplätze und erhöhen ggf. das Gewerbesteueraufkommen. Unterm Strich bringt jeder neue Einwohner für die Stadt Blaustein einen wichtigen Deckungsbeitrag zum Erhalt und Ausbau der städtischen Infrastruktur. Auf Grundlage dessen sollen auch im Haushalts- und Finanzplanungszeitraum vier neue Baugebiete auf den Weg gebracht werden um die Vielzahl der Bauwilligen bedienen zu können und einem möglichen Abwanderungsprozess entgegen wirken zu können. Weiter sollen auch im Innenbereich entsprechende Entwicklungen wie zum Beispiel im Zentrum Blaustein angestoßen werden. Mit dem flächendeckenden Breitbandausbau im gesamten Stadtgebiet soll ein weiterer ganz wichtiger Standortfaktor abgesichert werden, dies als zusätzlicher Beitrag, um die bereits erwähnten Ziele auch erreichen zu können.

Am Ende des Vorberichts steht der besondere Dank an die Mitarbeiterinnen und Mitarbeiter, die unter schwierigsten Bedingungen zur Aufstellung dieses Haushaltes beigetragen haben. Auch an die Mitglieder des Gemeinderates und den Ortschaftsräten gilt Dank zu sagen dafür, dass sie sich in die komplexen Themen der Kommunalpolitik einarbeiten und zusammen mit der Verwaltung stets auf der Suche nach Optimierungsmöglichkeiten zugunsten der Stadt sind. Ein besonderer Dank gilt allen Steuer- und Gebührenzahlern, die mit ihrem Beitrag sicherstellen, dass die Stadt in den vergangenen Jahren ihre Aufgaben erfüllen konnte.

Blaustein, im März 2022



Thomas Kayser

Bürgermeister



Waldemar Schulz

Leiter Finanzverwaltung

2. Gesamtübersicht

2.1 Gesamtergebnishaushalt

Haushaltsplan 2022 der Stadt Blaustein



Gesamtergebnishaushalt

Stadt Blaustein

Nr.	Ergebnishaushalt Ertrags- und Aufwandsarten	Ergebnis 2021	Ansatz 2021	Ansatz 2022	Plan 2023	Plan 2024	Plan 2025
1	Steuern und ähnliche Abgaben	21.669.769	19.627.000	20.622.950	22.242.600	23.128.200	23.461.700
3011000	Grundsteuer A	74.247	76.000	76.000	76.000	76.000	76.000
3012000	Grundsteuer B	1.909.395	1.900.000	1.910.000	1.920.000	1.930.000	1.940.000
3013000	Gewerbesteuer	7.057.023	5.400.000	6.710.800	6.810.800	6.910.800	7.210.800
3021000	Gemeindeanteil an der Einkommensteuer	10.997.546	10.620.000	10.378.000	11.747.000	12.486.500	12.486.500
3022000	Gemeindeanteil an der Umsatzsteuer	676.314	636.000	479.850	586.000	596.000	596.700
3031000	Vergnügungssteuer	49.833	90.000	90.000	90.000	90.000	90.000
3032000	Hundesteuer	61.424	60.000	61.900	61.900	61.900	61.900
3051000	Leistungen nach dem Familienleistungsausgleich	843.988	845.000	916.400	950.900	977.000	999.800
2	Zuweisungen und Zuwendungen, Umlagen	12.978.394	11.530.400	12.763.258	13.580.696	14.466.241	14.466.241
3111000	Schlüsselzuweisungen vom Land	9.154.682	7.952.000	9.049.100	9.916.000	10.610.920	10.610.920
3131000	Sonstige allgemeine Zuweisungen vom Land	596					
3140000	Zuweisungen für laufende Zwecke vom Bund	87.414	11.000	28.390	28.390	28.390	28.390
3141000	Zuweisungen für laufende Zwecke vom Land	3.667.046	3.452.100	3.632.968	3.576.506	3.767.131	3.767.131
3142000	Zuw. für laufende Zwecke von Gem. u Gemeindeverbän	2.235	57.000				
3146000	Zusch.f.lfd.Zwecke v.sonst.öffentl.Sonderechnungen	16.200					
3147000	Zuschüsse für lfd.Zwecke von privaten Unternehmen	22.311	48.000	48.500	48.500	48.500	48.500
3148000	Zuschüsse für lfd. Zwecke von übrigen Bereichen	27.910	10.300	4.300	11.300	11.300	11.300
3	Aufgelöste Investitionszuwendungen und -beiträge		1.233.300	1.216.300	1.216.300	1.164.300	1.147.800
3161000	Erträge a.d.Auflösung v.Sonderposten a.Zuwendungen		520.600	560.300	560.300	538.400	532.000
3162000	Erträge a.d.Auflösung v.Sonderposten aus Beiträgen		712.700	656.000	656.000	625.900	615.800
4	Sonstige Transfererträge	2.154					
3221000	Kostenbeiträge und Aufwendungersatz; Kostenersatz	138					
3291000	Andere sonstige Transfererträge	2.016					
5	Entgelte für öffentliche Leistungen oder Einrichtungen	3.168.879	4.195.420	3.848.351	2.672.185	2.666.285	2.699.785
3311000	Verwaltungsgebühren	149.966	121.500	126.500	127.000	127.000	127.500
3321000	Benutzungsgebühren und ähnliche Entgelte	2.911.117	3.973.920	3.565.251	2.388.085	2.381.685	2.414.185
3321300	Niederschlagswasser	-52					
3322000	Elternbeiträge für die Betreuung	107.849	100.000	156.600	157.100	157.600	158.100
6	Sonstige privatrechtliche Leistungsentgelte	1.536.359	1.462.540	1.876.594	1.756.094	1.758.594	1.749.094
3411000	Mieten und Pachten	810.710	830.650	1.073.815	974.815	974.815	974.815
3421000	Erträge aus Verkauf	424.133	376.130	499.819	514.319	515.819	517.319
3461000	Sonstige privatrechtliche Leistungsentgelte	301.516	255.760	302.960	266.960	267.960	256.960
7	Kostenerstattungen und Kostenumlagen	283.412	309.400	263.600	148.200	164.200	134.200
3480000	Erstattungen vom Bund		10.000				
3481000	Erstattungen vom Land	72.963	21.800	63.000	6.600	16.600	6.600
3482000	Erstattungen von Gemeinden und Gemeindeverbänden	100.324	125.600	125.600	76.600	77.600	77.600
3484000	Erstattungen von Gesetzl. Sozialversicherung	8.547					
3485000	Erst. von verb. Untern., Sondervermögen und Beteil	29.647	122.000	35.000	25.000	25.000	5.000
3487000	Erstattungen von privaten Unternehmen	809					
3488000	Erstattungen von übrigen Bereichen	71.122	30.000	40.000	40.000	45.000	45.000
8	Zinsen und ähnliche Erträge	1.762					
3699000	Sonstige Finanzerträge	1.762					
9	Aktivierte Eigenleistungen und Bestandsveränderungen						
10	Sonstige ordentliche Erträge	295.721	685.700	685.900	700.900	700.900	700.900
3511000	Konzessionsabgaben	33.788	595.000	595.000	600.000	600.000	600.000
3521000	Erstattung von Steuern	74.326					
3561000	Bußgelder	36.558	50.000	50.000	60.000	60.000	60.000
3562000	Säumniszuschläge, Zinsen auf Abgaben und dergl.	148.673	40.000	40.000	40.000	40.000	40.000
3562200	Sonstige privatrechtliche Nebenforderungen	2.445					
3571000	Erträge aus der Auflösung von sonstigen Sonderpost		700	900	900	900	900

Haushaltsplan 2022 der Stadt Blaustein



Gesamtergebnishaushalt

Stadt Blaustein

Nr.	Ergebnishaushalt Ertrags- und Aufwandsarten	Ergebnis 2021	Ansatz 2021	Ansatz 2022	Plan 2023	Plan 2024	Plan 2025
11	Ordentliche Erträge (Summe aus Nummern 1 bis 10)	39.936.451	39.043.760	41.276.953	42.316.975	44.048.720	44.359.720
12	Personalaufwendungen	-11.233.161	-11.542.300	-12.519.057	-12.884.068	-13.188.672	-13.546.380
4011000	Dienstaufwendungen Beamte	-752.644	-781.800	-815.200	-843.790	-868.030	-892.700
4012000	Dienstaufwendungen Arbeitnehmer	-7.598.247	-8.034.700	-8.423.470	-8.672.955	-8.866.883	-9.126.985
4021000	Beiträge zu Versorgungskassen Beamte	-646.519	-308.500	-830.320	-839.120	-847.270	-855.620
4022000	Beiträge zu Versorgungskassen Arbeitnehmer	-617.329	-682.800	-672.888	-695.848	-718.348	-737.508
4032000	Beiträge zur gesetzl. SozialversicheruArbeitnehmer	-1.621.138	-1.711.100	-1.745.610	-1.800.135	-1.855.070	-1.900.245
4041000	Beihilfen, Unterstützungsleistungen f. Bedienstete	2.716	-23.400	-31.569	-32.220	-33.071	-33.322
13	Versorgungsaufwendungen	-45					
4141000	Beihilfen,Unterstützungsleist.f.Versorgungsempf.	-45					
14	Aufwendungen für Sach- und Dienstleistungen	-7.404.901	-7.709.250	-9.571.625	-7.635.145	-7.623.545	-7.600.245
4211000	Unterhaltung der Grundstücke und baulichen Anlagen	-584.986	-1.030.000	-1.141.900	-591.200	-601.700	-581.700
4212000	Unterhaltung des sonstigen unbeweglichen Vermögens	-1.066.618	-1.413.550	-1.927.650	-1.575.650	-1.561.150	-1.559.150
4221000	Unterhaltung des beweglichen Vermögens	-373.900	-427.700	-470.500	-385.200	-386.200	-385.200
4231000	Mieten und Pachten	-274.419	-291.100	-264.700	-228.600	-220.600	-221.600
4241000	Bewirtschaftung der Grundst. u. baulichen Anlagen	-1.620.681	-1.664.600	-214.850	-212.850	-212.850	-212.850
4241100	Aufwendungen für Energie			-848.410	-845.510	-845.510	-845.510
4241200	Aufwand für Wasserversorgung			-53.000	-52.850	-52.850	-52.850
4241300	Aufwand für Abfallbeseitigung			-19.115	-18.080	-18.080	-18.080
4241400	Aufwand für Abwasserbeseitigung			-52.930	-51.780	-51.780	-51.780
4241500	Aufwand für Gebäudereinigung			-433.950	-433.950	-433.950	-433.950
4241600	Aufwand f.gebäudebezogene Versicherungen			-84.420	-84.240	-84.240	-84.240
4241700	Aufwand f.grundstücks-/gebäudebezogene Steuern			-69.830	-69.815	-69.815	-69.815
4251000	Haltung von Fahrzeugen	-219.163	-211.500	-210.500	-216.500	-221.500	-221.500
4261000	Besondere Aufwendungen für Beschäftigte	-103.404	-170.100	-196.800	-180.000	-176.700	-174.700
4271000	Besondere Verwaltungs- und Betriebsaufwendungen	-3.028.646	-2.372.400	-3.446.270	-2.552.320	-2.549.820	-2.550.320
4274000	Lehr- und Unterrichtsmittel	-24.814	-35.300	-37.300	-37.500	-37.600	-37.700
4275000	Lernmittel	-71.592	-93.000	-95.500	-95.100	-95.200	-95.300
4291000	Aufwendungen für sonst. Sach- und Dienstleistungen	-36.678		-4.000	-4.000	-4.000	-4.000
15	Abschreibungen	-1.989	-2.972.400	-2.836.900	-2.808.500	-2.619.300	-2.530.700
4711000	AfA auf imm.Vermögensgegenstände u.Sachvermögen	-983	-2.964.900	-2.829.400	-2.801.000	-2.611.800	-2.523.200
4721000	Abschreibungen auf Finanzvermögen		-7.500	-7.500	-7.500	-7.500	-7.500
4722100	AfA auf Ford. wg. Uneinbringlichkeit (Einzelwber.)	-1.005					
4722200	Andere sonstige ordentliche Erträge (Kleinbeträge) nur Ausbuchung Kleinbeträge	-69					
16	Zinsen und ähnliche Aufwendungen	-105.037	-121.400	-69.395	-73.208	-70.991	-7.500
4517000	Zinsaufwendungen an Kreditinstitute	-97.780	-117.400	-61.895	-65.708	-63.491	
4593000	Aufwand des Geldverkehrs	-7.257	-4.000	-7.500	-7.500	-7.500	-7.500
4599100	Verwahrtgelt	-1.409	-4.000	-4.000	-4.000	-4.000	
17	Transferaufwendungen	-15.702.388	-16.577.100	-17.147.550	-16.075.520	-16.752.120	-16.872.120
4312000	Zuweisungen an Gemeinden und Gemeindeverbände		-440.000	-160.000			
4313000	Zuweisungen an Zweckverbände	-40.709	-52.000	-97.000	-97.000	-97.000	-97.000
4315000	Zusch. an verb. Untern., Sondervermögen und Bet.	-450.000	-600.000	-350.000	-370.000	-390.000	-390.000
4317000	Zuschüsse an private Unternehmen	-47.077	-51.600	-51.600	-51.600	-51.600	-51.600
4318000	Zuschüsse an übrige Bereiche	-2.511.035	-2.915.500	-3.050.900	-3.129.200	-3.239.200	-3.339.200
4341000	Gewerbsteuerumlage	-720.575	-540.000	-590.000	-620.000	-640.000	-660.000
4371000	Finanzausgleichsumlage (Land)	-5.382.227	-5.426.000	-5.863.250	-5.211.620	-5.321.420	-5.321.420
4372000	Allgemeine Umlagen an Gde. und GVV (Kreisumlage)	-6.540.060	-6.541.000	-6.973.800	-6.585.100	-7.001.900	-7.001.900
4378000	Umlage an die Gemeindeprüfungsanstalt	-10.706	-11.000	-11.000	-11.000	-11.000	-11.000
18	Sonstige ordentliche Aufwendungen	-2.227.920	-2.373.310	-2.553.369	-2.185.619	-2.260.119	-2.173.819
4421000	Aufw. für ehrenamtliche und sonstige Tätigkeit	-272.001	-244.200	-236.800	-246.300	-255.300	-240.300

Haushaltsplan 2022 der Stadt Blaustein



Gesamtergebnishaushalt

Stadt Blaustein

Nr.	Ergebnishaushalt Ertrags- und Aufwandsarten	Ergebnis 2021	Ansatz 2021	Ansatz 2022	Plan 2023	Plan 2024	Plan 2025
4422000	Verfüungsmittel (§13 1 Satz 1 Nr. 1 GemHVO)	-400	-2.000	-8.000	-2.000	-2.000	-2.000
4429000	Sonst. Aufw. f. d. Inanspr. von Rechten u.Diensten	-38.110	-31.390	-34.340	-34.340	-34.340	-34.340
4431000	Geschäftsaufwendungen	-681.959	-765.620	-884.680	-505.230	-563.530	-491.030
4441000	Steuern, Versicherungen, Schadensfälle, Sonderabg.	-347.469	-314.000	-311.375	-311.575	-311.775	-311.975
4450000	Erstattungen an den Bund	-5.789					
4452000	Erstattungen an Gemeinden und Gemeindeverbände	-46.355	-192.100	-204.174	-212.174	-219.174	-224.174
4453000	Erstattungen an Zweckverbände und dergleichen	-796.812	-800.000	-845.000	-845.000	-845.000	-845.000
4482000	Säumniszuschläge u.ä.	-37.615	-20.000	-25.000	-25.000	-25.000	-25.000
19	Ordentliche Aufwendungen (Summe aus Nummern 12 bis 18)	-36.675.440	-41.295.760	-44.697.896	-41.662.060	-42.514.747	-42.730.764
20	Veranschlagtes ordentliches Ergebnis (Saldo aus Nummern 11 und 19)	3.261.011	-2.252.000	-3.420.943	654.915	1.533.973	1.628.956
21	Außerordentliche Erträge	316.591	500.000	740.000			
5019000	Sonstige außergewöhnliche Erträge	133	200.000				
5311000	Erträge aus der Veräußerung v. Grundst. u.Gebäuden	260.487	260.000	700.000			
5312000	Ertr. a. d. Veräuß. von bewegl. Vermögensgegenst.	55.971	40.000	40.000			
22	Außerordentliche Aufwendungen	-2.573					
5322000	Aufw.. a. d. Veräuß. von bewegl. Verm.gegenständen	-2.573					
23	Veranschlagtes Sonderergebnis (Saldo aus Nummern 21 und 22)	314.018	500.000	740.000			
24	Veranschlagtes Gesamtergebnis (Summe aus Nummern 20 und 23)	3.575.029	-1.752.000	-2.680.943	654.915	1.533.973	1.628.956
	nachrichtlich: Behandlung von Überschüssen und Fehlbeträgen:						
25	Abdeckung von Fehlbeträgen aus Vorjahren						
26	Zuführung zur Rücklage aus Überschüssen des ordentlichen Ergebnisses						
27	Minderung des Basiskapitals nach Artikel 13 Abs. 6 des Gesetzes zur Reform des Gemeindehaushaltsrechts						
28	Entnahme aus der Rücklage aus Überschüssen des ordentlichen Ergebnisses						
29	Verwendung des Überschusses des Sonderergebnisses zum Ausgleich des ordentlichen Ergebnisses						
30	Zuführung zur Rücklage aus Überschüssen des Sonderergebnisses						
31	Verrechnung eines Fehlbetrags beim Sonderergebnis mit der Rücklage aus Überschüssen des Sonderergebnisses						
32	Verrechnung eines Fehlbetrags beim ordentlichen Ergebnis mit der Rücklage aus Überschüssen des Sonderergebnisses						
33	Fehlbetragsvortrag auf das ordentliche Ergebnis folgender Haushaltsjahre						
34	Verrechnung eines Fehlbetrags beim ordentlichen Ergebnis mit dem Basiskapital						
35	Verrechnung eines Fehlbetrags beim Sonderergebnis mit dem Basiskapital						

2. Gesamtübersicht

2.2 Gesamtfinanzhaushalt

Haushaltsplan 2022 der Stadt Blaustein



Gesamtfinanzhaushalt

Stadt Blaustein

Nr.	Finanzhaushalt Einzahlungs- und Auszahlungsarten	Ergebnis 2021	Ansatz 2021	Ansatz 2022	VE	Plan 2023	Plan 2024	Plan 2025
1	Steuern und ähnliche Abgaben	21.692.980	19.627.000	20.622.950		22.242.600	23.128.200	23.461.700
6011000	Grundsteuer A	71.396	76.000	76.000		76.000	76.000	76.000
6012000	Grundsteuer B	1.843.208	1.900.000	1.910.000		1.920.000	1.930.000	1.940.000
6013000	Gewerbesteuer	7.036.270	5.400.000	6.710.800		6.810.800	6.910.800	7.210.800
6021000	Gemeindeanteil an der Einkommensteuer	11.118.123	10.620.000	10.378.000		11.747.000	12.486.500	12.486.500
6022000	Gemeindeanteil an der Umsatzsteuer	676.314	636.000	479.850		586.000	596.000	596.700
6031000	Vergnügungssteuer	43.740	90.000	90.000		90.000	90.000	90.000
6032000	Hundesteuer	59.941	60.000	61.900		61.900	61.900	61.900
6051000	Leistungen nach dem Familienleistungsausgleich	843.988	845.000	916.400		950.900	977.000	999.800
2	Zuweisungen u. Zuwendungen und allgemeine Umlagen	12.902.214	11.530.400	12.763.258		13.580.696	14.466.241	14.466.241
6111000	Schlüsselzuweisungen vom Land	9.154.681	7.952.000	9.049.100		9.916.000	10.610.920	10.610.920
6140000	Zuweisungen für laufende Zwecke vom Bund	87.414	11.000	28.390		28.390	28.390	28.390
6141000	Zuweisungen für laufende Zwecke vom Land	3.592.462	3.452.100	3.632.968		3.576.506	3.767.131	3.767.131
6142000	Zuw. für lauf. Zwecke von Gem. und Gemeindeverbänd	2.235	57.000					
6146000	Zusch. für lauf. Zwecke von sonst. öffentl. Sonder	16.200						
6147000	Zuschüsse für laufende Zwecke von privaten Unterne	22.311	48.000	48.500		48.500	48.500	48.500
6148000	Zuschüsse für laufende Zwecke von übrigen Bereiche	26.910	10.300	4.300		11.300	11.300	11.300
3	Sonstige Transfereinzahlungen	1.674						
6221000	Kostenbeiträge und Aufwendungsersatz, Kostenersatz	138						
6291000	Andere sonstige Transfereinzahlungen	1.536						
4	Entgelte für öffentliche Leistungen oder Einrichtungen	3.745.361	4.195.420	3.848.351		2.672.185	2.666.285	2.699.785
6311000	Verwaltungsgebühren	149.997	121.500	126.500		127.000	127.000	127.500
6321000	Benutzungsgebühren und ähnliche Entgelte	3.486.921	3.973.920	3.565.251		2.388.085	2.381.685	2.414.185
6322000	Elternbeiträge für die Betreuung	108.593	100.000	156.600		157.100	157.600	158.100
6361000	Zweckgebundene Abgaben	-150						
5	Sonstige privatrechtliche Leistungsentgelte	1.556.350	1.462.540	1.876.594		1.756.094	1.758.594	1.749.094
6411000	Mieten u. Pachten inkl. Nebenkostenant.a.Mietvertr	843.194	830.650	1.073.815		974.815	974.815	974.815
6421000	Einzahlungen aus Verkauf	381.373	376.130	499.819		514.319	515.819	517.319
6461000	Sonstige privatrechtliche Leistungsentgelte	331.784	255.760	302.960		266.960	267.960	256.960
6	Kostenerstattungen und Kostenumlagen	405.824	309.400	263.600		148.200	164.200	134.200
6480000	Erstattungen vom Bund		10.000					
6481000	Erstattungen vom Land	78.624	21.800	63.000		6.600	16.600	6.600
6482000	Erstattungen von Gemeinden und Gemeindeverbänden	142.812	125.600	125.600		76.600	77.600	77.600
6483000	Erstattungen von Zweckverbänden	19.841						
6484000	Erstattungen von Gesetzlicher Sozialversicherung	8.547						
6485000	Erst. von verb. Untern., Sonderverm. und Bet.	104.381	122.000	35.000		25.000	25.000	5.000
6487000	Erstattungen von privaten Unternehmen	2.638						
6488000	Erstattungen von übrigen Bereichen	48.980	30.000	40.000		40.000	45.000	45.000
7	Zinsen und ähnliche Einzahlungen	1.212						
6699000	Weitere sonstige Finanzeinzahlungen	1.212						
8	Sonstige haushaltswirksame Einzahlungen	485.075	885.000	685.000		700.000	700.000	700.000
6511000	Konzessionsabgaben	295.071	595.000	595.000		600.000	600.000	600.000
6521000	Erstattung von Steuern	117.906						
6561000	Bußgelder	31.928	50.000	50.000		60.000	60.000	60.000
6562000	Säumniszuschläge, Zinsen auf Abgaben und dergl.	40.154	40.000	40.000		40.000	40.000	40.000
6591000	Sonst. Einz. aus laufender Verwaltungstätigkeit	16	200.000					
9	Einzahlungen aus laufender Verwaltungstätigkeit (Summe aus Nummern 1 bis 8, ohne außerordentliche zahlungswirksame Erträge aus Vermögensveräußerung)	40.790.689	38.009.760	40.059.753		41.099.775	42.883.520	43.211.020
10	Personalauszahlungen	-11.233.153	-11.542.300	-12.519.057		-12.884.068	-13.188.672	-13.546.380
7011000	Dienstbezüge Beamte	-752.644	-781.800	-815.200		-843.790	-868.030	-892.700
7012000	Dienstbezüge Arbeitnehmer	-7.598.247	-8.034.700	-8.423.470		-8.672.955	-8.866.883	-9.126.985

Haushaltsplan 2022 der Stadt Blaustein



Gesamtfinanzhaushalt

Stadt Blaustein

Nr.	Finanzhaushalt Einzahlungs- und Auszahlungsarten	Ergebnis 2021	Ansatz 2021	Ansatz 2022	VE	Plan 2023	Plan 2024	Plan 2025
7021000	Beiträge zu Versorgungskassen Beamte	-646.511	-308.500	-830.320		-839.120	-847.270	-855.620
7022000	Beiträge zu Versorgungskassen Arbeitnehmer	-617.329	-682.800	-672.888		-695.848	-718.348	-737.508
7032000	Beiträge zur gesetzlichen Sozialvers. Arbeitnehmer	-1.621.138	-1.711.100	-1.745.610		-1.800.135	-1.855.070	-1.900.245
7041000	Beihilfen und Unterstützungsleistungen für Beschäf	2.716	-23.400	-31.569		-32.220	-33.071	-33.322
11	Versorgungsauszahlungen	-45						
7141000	Beihilfen, Unterstützungsleistungen f.Versorg.empf	-45						
12	Auszahlungen für Sach- und Dienstleistungen	-7.236.876	-7.709.250	-9.571.625		-7.635.145	-7.623.545	-7.600.245
7211000	Unterhaltung der Grundstücke und baulichen Anlagen	-605.393	-1.030.000	-1.141.900		-591.200	-601.700	-581.700
7212000	Unterhaltung des sonstigen unbeweglichen Vermögens	-1.110.978	-1.413.550	-1.927.650		-1.575.650	-1.561.150	-1.559.150
7221000	Unterhaltung des beweglichen Vermögens	-390.355	-427.700	-470.500		-385.200	-386.200	-385.200
7231000	Mieten und Pachten inkl. Mietnebenkosten	-275.539	-291.100	-264.700		-228.600	-220.600	-221.600
7241000	Bewirtschaftung d.Grundstücke u.baulichen Anlagen	-1.473.875	-1.664.600	-214.850		-212.850	-212.850	-212.850
7241100	Aufwand für Energie			-848.410		-845.510	-845.510	-845.510
7241200	Aufwand für Wasserversorgung			-53.000		-52.850	-52.850	-52.850
7241300	Aufwand für Abfallbeseitigung			-19.115		-18.080	-18.080	-18.080
7241400	Aufwand für Abwasserbeseitigung			-52.930		-51.780	-51.780	-51.780
7241500	Aufwand für (Fremd-)Reinigung			-433.950		-433.950	-433.950	-433.950
7241600	Aufwand f.gebäudebezogene Versicherungen			-84.420		-84.240	-84.240	-84.240
7241700	Aufwand f.gebäudebezogene Steuern			-69.830		-69.815	-69.815	-69.815
7251000	Haltung von Fahrzeugen	-214.956	-211.500	-210.500		-216.500	-221.500	-221.500
7261000	Besondere zahlungswirksame Aufw.f.Beschäftigte	-98.359	-170.100	-196.800		-180.000	-176.700	-174.700
7271000	Besondere Verwaltungs- und Betriebsauszahlungen	-2.921.892	-2.372.400	-3.446.270		-2.552.320	-2.549.820	-2.550.320
7274000	Lehr- und Unterrichtsmittel	-25.122	-35.300	-37.300		-37.500	-37.600	-37.700
7275000	Lernmittel	-72.272	-93.000	-95.500		-95.100	-95.200	-95.300
7291000	Auszahlungen für sonstige Dienstleistungen	-48.137		-4.000		-4.000	-4.000	-4.000
13	Zinsen und ähnliche Auszahlungen	-104.033	-121.400	-69.395		-73.208	-70.991	-7.500
7511000	Zinsauszahlungen an Land	-2						
7517000	Zinsauszahlungen an Kreditinstitute	-96.114	-117.400	-61.895		-65.708	-63.491	
7593000	Auszahlungen des Geldverkehrs	-7.917	-4.000	-7.500		-7.500	-7.500	-7.500
14	Transferauszahlungen (ohne Investitionszuschüsse)	-15.967.468	-16.577.100	-17.147.550		-16.075.520	-16.752.120	-16.872.120
7312000	Zuweisungen an Gemeinden und Gemeindeverbände		-440.000	-160.000				
7313000	Zuweisungen an Zweckverbände	-802	-52.000	-97.000		-97.000	-97.000	-97.000
7315000	Zusch. an verb. Untern., Sondervermögen und Beteil	-450.000	-600.000	-350.000		-370.000	-390.000	-390.000
7317000	Zuschüsse an private Unternehmen	-47.153	-51.600	-51.600		-51.600	-51.600	-51.600
7318000	Zuschüsse an übrige Bereiche	-2.815.945	-2.915.500	-3.050.900		-3.129.200	-3.239.200	-3.339.200
7341000	Gewerbsteuerumlage	-720.575	-540.000	-590.000		-620.000	-640.000	-660.000
7371000	Allgemeine Umlagen an das Land	-5.382.227	-5.426.000	-5.863.250		-5.211.620	-5.321.420	-5.321.420
7372000	Allgemeine Umlagen an Gemeinden und Gemeindeverbän	-6.540.060	-6.541.000	-6.973.800		-6.585.100	-7.001.900	-7.001.900
7378000	Umlage an die Gemeindeprüfungsanstalt	-10.706	-11.000	-11.000		-11.000	-11.000	-11.000
15	Sonstige haushaltswirksame Auszahlung	-2.395.288	-2.373.310	-2.553.369		-2.185.619	-2.260.119	-2.173.819
7411000	Sonstige Personal- und Versorgungsauszahlungen	-998						
7421000	Auszahlungen für ehrenamtliche und sonstige Tätigk	-276.078	-244.200	-236.800		-246.300	-255.300	-240.300
7422000	Verfüungsmittel (§13 satz 1 Nr. 1 GemHVO)	-400	-2.000	-8.000		-2.000	-2.000	-2.000
7429000	Sonst. Ausz. für die Inanspr. von Rechten und Dien	-38.110	-31.390	-34.340		-34.340	-34.340	-34.340
7431000	Geschäftsauszahlungen	-758.383	-765.620	-884.680		-505.230	-563.530	-491.030
7441000	Steuern, Versicherungen, Schadensfälle	-397.327	-314.000	-311.375		-311.575	-311.775	-311.975
7450000	Erstattungen an den Bund	-5.789						
7452000	Erstattungen an Gemeinden und Gemeindeverbände	-117.631	-192.100	-204.174		-212.174	-219.174	-224.174
7453000	Erstattungen an Zweckverbände und dergleichen	-796.812	-800.000	-845.000		-845.000	-845.000	-845.000
7482000	Säumniszuschläge	-3.759	-24.000	-29.000		-29.000	-29.000	-25.000

Haushaltsplan 2022 der Stadt Blaustein



Gesamtfinanzhaushalt

Stadt Blaustein

Nr.	Finanzhaushalt Einzahlungs- und Auszahlungsarten	Ergebnis 2021	Ansatz 2021	Ansatz 2022	VE	Plan 2023	Plan 2024	Plan 2025
16	Auszahlungen aus laufender Verwaltungstätigkeit (Summe aus Nummern 10 bis 15)	-36.936.862	-38.323.360	-41.860.996		-38.853.560	-39.895.447	-40.200.064
17	Zahlungsmittelüberschuss/-bedarf des Ergebnishaushalts (Saldo aus Nummern 9 und 16)	3.853.827	-313.600	-1.801.243		2.246.215	2.988.073	3.010.956
18	Einzahlungen aus Investitionszuwendungen	264.463	1.824.500	3.665.400		3.083.100	3.468.800	896.000
6810000	Investitionszuweisungen vom Bund	132.729	57.000	477.000		1.000.000	1.075.000	
6811000	Investitionszuweisungen vom Land	111.995	1.767.500	3.188.400		2.083.100	2.393.800	896.000
6818000	Investitionszuschüsse von übrigen Bereichen	19.738						
19	Einzahlungen aus Investitionsbeiträgen und ähnlichen Entgelte für Investitionstätigkeit	41.177	322.500	986.000		150.000	420.000	315.000
6891000	Beiträge und ähnliche Entgelte	41.177	322.500	986.000		150.000	420.000	315.000
20	Einzahlungen aus der Veräußerung von Sachvermögen	341.711	2.097.400	6.068.300		3.110.000	1.910.000	1.505.000
6821000	Einz. a.d. Veräußerung v.Grundstücken u. Gebäuden	263.663	2.000.000	6.114.000		3.100.000	1.900.000	1.500.000
6831100	Einz. a. d. Veräußerung v. imm. Verm. ob. Wertgr.			-50.000				
6831200	Einz. a. d. Veräußerung v. bew. Verm. ob. Wertgr.	78.048	97.400	4.300		10.000	10.000	5.000
21	Einzahlungen aus der Veräußerung von Finanzvermögen							
22	Einzahlungen für sonstige Investitionstätigkeiten							
23	Einzahlungen aus Investitionstätigkeit (Summe aus Nummern 18 bis 22)	647.350	4.244.400	10.719.700		6.343.100	5.798.800	2.716.000
24	Auszahlungen für den Erwerb von Grundstücken und Gebäuden	-345.847	-440.000	-666.000		-310.000	-210.000	-210.000
7821000	Ausz. für den Erwerb von Grundstücken und Gebäuden	-345.847	-440.000	-666.000		-310.000	-210.000	-210.000
25	Auszahlungen für Baumaßnahmen	-5.035.051	-6.343.500	-6.162.884		-7.074.000	-13.285.000	-2.754.000
7871000	Ausz. für Hochbaumaßnahmen	-3.728.177	-4.194.000	-1.374.984		-2.667.000	-5.201.000	-1.844.000
7872000	Ausz. für Tiefbaumaßnahmen	-991.748	-2.149.500	-4.787.900		-4.407.000	-8.084.000	-910.000
7873000	Ausz. für sonstige Baumaßnahmen	-315.126						
26	Auszahlungen für den Erwerb von beweglichem Sachvermögen	-342.205	-943.200	-2.000.800		-918.000	-933.000	-310.000
7831200	Ausz. für den Erwerb von bew. Verm oberh. Wertgr.	-342.205	-943.200	-2.000.800		-918.000	-933.000	-310.000
27	Auszahlungen für den Erwerb von Finanzvermögen	-1.000					-1.000.000	
7853000	Ausz. für den Erwerb von sonst. Anteilen	-1.000					-1.000.000	
28	Auszahlungen für Investitionsförderungsmaßnahmen	-150.000	-533.000	-485.000		-426.000	-381.000	-100.000
7815000	Zuweisungen und Zuschüsse für Investitionen UN	-150.000	-308.000	-310.000		-326.000	-281.000	
7817000	Zuweisungen und Zuschüsse für Investitionen pU			-75.000				
7818000	Zuweisungen und Zuschüsse für Investitionen üB		-225.000	-100.000		-100.000	-100.000	-100.000
29	Auszahlungen für den Erwerb von immateriellen Vermögensgegenständen	-12.764		-5.000				
7831100	Ausz. für den Erwerb von imm. Verm oberh. Wertgr.	-12.764		-5.000				
30	Auszahlungen aus Investitionstätigkeit (Summe aus Nummern 24 bis 29)	-5.886.867	-8.259.700	-9.319.684		-8.728.000	-15.809.000	-3.374.000
31	Veranschlagter Finanzierungsmittelüberschuss/-bedarf aus Investitionstätigkeit (Saldo aus Nummern 23 u. 30)	-5.239.517	-4.015.300	1.400.016		-2.384.900	-10.010.200	-658.000
32	Veranschlagter Finanzierungsmittelüberschuss /-bedarf (Saldo aus Nummern 17 und 31)	-1.385.690	-4.328.900	-401.227		-138.685	-7.022.127	2.352.956
33	Einzahlungen aus der Aufnahme von Krediten und wirtschaftlich vergleichbaren Vorgängen für Investitionen		3.000.000	1.000.000			6.500.000	
6927300	Euro-Währung (fester Zins)		3.000.000	1.000.000			6.500.000	
34	Auszahlungen für Tilgung von Krediten und wirtschaftlich vergleichbaren Vorgängen für Investitionen	-1.701.245	-2.828.700	-416.697		-451.530	-453.152	
7926300	Tilgg. v.Kred. f. Inv.b.ö. S. LZ 5J. und mehr			4.500		4.500		
7927210	Euro-Währung		-2.040.000					
7927310	Euro-Währung	-1.701.245	-788.700	-421.197		-456.030	-453.152	
35	Veranschlagt Finanz.mittelübersch./-bedarf aus Finanzierungstätigkeit (Saldo aus Nummern 33 und 34)	-1.701.245	171.300	583.303		-451.530	6.046.848	

Haushaltsplan 2022 der Stadt Blaustein



Gesamtfinanzhaushalt

Stadt Blaustein

Nr.	Finanzhaushalt Einzahlungs- und Auszahlungsarten	Ergebnis 2021	Ansatz 2021	Ansatz 2022	VE	Plan 2023	Plan 2024	Plan 2025
36	Veranschlagte Änderung des Finanzierungsmittelbestands zum Ende des Haushaltsjahres (Saldo aus Nummern 32 und 35)	-3.086.935	-4.157.600	182.076		-590.215	-975.279	2.352.956
	nachrichtlich:							
37	den voraussichtlichen Bestand an liquiden Eigenmitteln zum Jahresbeginn	4.686.233	4.686.233	4.775.795		2.961.807	-630.376	1.722.580
1711000	Sichteinlagen bei Banken und Kreditinstituten	4.684.406	4.684.406	4.775.795		2.959.839	-630.376	1.722.580
1731000	Kassenbestand	1.827	1.827			1.968		
38	den voraussichtlichen Bestand an inneren Darlehen zum Jahresbeginn							

3. Voraussichtliche Entwicklung der Liquidität

Haushaltsplan 2022

3. Voraussichtliche Entwicklung der Liquidität						
Nr.	Einzahlungs- und Auszahlungenarten	Finanzhaushalt Vorjahr 2021 EUR	Finanzhaushalt 2022 EUR	Finanzplanung 2023 EUR	Finanzplanung 2024 EUR	Finanzplanung 2025 EUR
1	Zahlungsmittelbestand zum Jahresbeginn	4.686.233	1.028.633	-2.789.291	-6.379.505	1.095.774
2	+ Sonstige Einlagen aus Kassenmitteln zum Jahresbeginn	0				
4	Forderungen aus Liquiditätsbeziehungen zu verbundenen Unternehmen, Beteiligungen und Sondervermögen					
3	- Bestand an Kassenkrediten zum Jahresbeginn	2.000.000	5.000.000	3.000.000	0	0
5	Verbindlichkeiten aus Liquiditätsbeziehungen zu verbundenen Unternehmen, Beteiligungen und Sondervermögen					
4	= liquide Eigenmittel zum Jahresbeginn	2.686.233	-3.971.367	-5.789.291	-6.379.505	1.095.774
5	- Auszahlungen aufgrund von übertragenen Ermächtigungen der Vorvorjahre	0				
6	+ Einzahlungen aus nicht in Anspruch genommenen Kreditermächtigungen für Investitionen und Investitionsfördermaßnahmen aus Vorvorjahr	2.500.000	1.000.000		6.500.000	
7	+ Einzahlungen aus übertr. Ermächtigungen für Inv.-Zuwendungen, -Beiträge und ähnl. Entg. für Inv.- Tätigkeit aus Vorvorjahren (§21 Abs. 1, §3 Nr. 18,19 GemHVO)	0				
8	+/- veranschlagte Änderung des Finanzierungsmittelbestands (§3 Nr. 36 GemHVO)	-4.157.600	182.076	-590.214	975.279	2.352.956
9	= voraussichtliche liquide Eigenmittel zum Jahresende	1.028.633	-2.789.291	-6.379.505	1.095.774	3.448.730
10	- davon: für zweckgebundene Rücklagen gebunden	32.168	32.168	32.168	32.168	32.168
11	- für sonstige bestimmte Zwecke gebunden	0	0	0	0	0
12	= vorauss. liquide Eigenmittel zum Jahresende ohne gebundene Mittel	996.465	-2.821.459	-6.411.673	1.063.606	3.416.562
13	nachrichtlich: voraussichtliche Mindestliquidität (§22 Abs. 2 GemHVO)	851.935	820.674	776.726	770.952	778.259

4. Gesamtübersicht Investitionen bis 2025

Investitionsprogramm 2022 der Stadt Blaustein



Investitionsprogramm
Stadt Blaustein

Investition I-1110-001 Tablets für die Gemeinderäte + Sitzungsmanagement

Nr.	Investitionsmaßnahmen Einzahlungs- und Auszahlungsarten	Gesamtang. z. Maßnahme -nachrichtl.-	Bisher finanziert	Ermächtigungs- übertragungen aus Vorvorj.	Ergebnis 2021	Ansatz 2021	Ansatz 2022	VE	Plan 2023	Plan 2024	Plan 2025	Finanzbedarf weitere Jahre -nachrichtl.-
9	Auszahlungen für den Erwerb von beweglichem Sachvermögen	-76.000,00				-2.000,00	-70.000,00		-2.000,00	-2.000,00		
13	Summe der Auszahlungen aus Investitionstätigkeit (Summe aus Nummern 7 bis 12)	-76.000,00				-2.000,00	-70.000,00		-2.000,00	-2.000,00		
14	Saldo aus Investitionstätigkeit (Saldo aus Nummern 6 und 13)	-76.000,00				-2.000,00	-70.000,00		-2.000,00	-2.000,00		
16	Gesamtkosten der Maßnahme (Summe aus Nummern 13 und 15)	-76.000,00				-2.000,00	-70.000,00		-2.000,00	-2.000,00		

Investition I-1110-002 Anschaffung von bew. Vermögen, Büro BM

Nr.	Investitionsmaßnahmen Einzahlungs- und Auszahlungsarten	Gesamtang. z. Maßnahme -nachrichtl.-	Bisher finanziert	Ermächtigungs- übertragungen aus Vorvorj.	Ergebnis 2021	Ansatz 2021	Ansatz 2022	VE	Plan 2023	Plan 2024	Plan 2025	Finanzbedarf weitere Jahre -nachrichtl.-
9	Auszahlungen für den Erwerb von beweglichem Sachvermögen	-5.000,00	-1.102,70		-10.842,84	-5.000,00						
13	Summe der Auszahlungen aus Investitionstätigkeit (Summe aus Nummern 7 bis 12)	-5.000,00	-1.102,70		-10.842,84	-5.000,00						
14	Saldo aus Investitionstätigkeit (Saldo aus Nummern 6 und 13)	-5.000,00	-1.102,70		-10.842,84	-5.000,00						
16	Gesamtkosten der Maßnahme (Summe aus Nummern 13 und 15)	-5.000,00	-1.102,70		-10.842,84	-5.000,00						

Investition I-1110-003 Mediale Aufrüstung gr. Sitzungssaal

Nr.	Investitionsmaßnahmen Einzahlungs- und Auszahlungsarten	Gesamtang. z. Maßnahme -nachrichtl.-	Bisher finanziert	Ermächtigungs- übertragungen aus Vorvorj.	Ergebnis 2021	Ansatz 2021	Ansatz 2022	VE	Plan 2023	Plan 2024	Plan 2025	Finanzbedarf weitere Jahre -nachrichtl.-
9	Auszahlungen für den Erwerb von beweglichem Sachvermögen	-40.000,00			-8.294,30		-40.000,00					
13	Summe der Auszahlungen aus Investitionstätigkeit (Summe aus Nummern 7 bis 12)	-40.000,00			-8.294,30		-40.000,00					
14	Saldo aus Investitionstätigkeit (Saldo aus Nummern 6 und 13)	-40.000,00			-8.294,30		-40.000,00					

Investitionsprogramm 2022 der Stadt Blaustein



Investitionsprogramm

Stadt Blaustein

Nr.	Investitionsmaßnahmen Einzahlungs- und Auszahlungsarten	Gesamtang. z. Maßnahme -nachrichtl.-	Bisher finanziert	Ermächtigungs- übertragungen aus Vorvorj.	Ergebnis 2021	Ansatz 2021	Ansatz 2022	VE	Plan 2023	Plan 2024	Plan 2025	Finanzbedarf weitere Jahre -nachrichtl.-
16	Gesamtkosten der Maßnahme (Summe aus Nummern 13 und 15)	-40.000,00			-8.294,30		-40.000,00					

Investition I-1110-004 Laptops "Modernes Arbeiten"/Kernverwaltung

Nr.	Investitionsmaßnahmen Einzahlungs- und Auszahlungsarten	Gesamtang. z. Maßnahme -nachrichtl.-	Bisher finanziert	Ermächtigungs- übertragungen aus Vorvorj.	Ergebnis 2021	Ansatz 2021	Ansatz 2022	VE	Plan 2023	Plan 2024	Plan 2025	Finanzbedarf weitere Jahre -nachrichtl.-
9	Auszahlungen für den Erwerb von beweglichem Sachvermögen	-40.000,00					-10.000,00		-10.000,00	-10.000,00	-10.000,00	
13	Summe der Auszahlungen aus Investitionstätigkeit (Summe aus Nummern 7 bis 12)	-40.000,00					-10.000,00		-10.000,00	-10.000,00	-10.000,00	
14	Saldo aus Investitionstätigkeit (Saldo aus Nummern 6 und 13)	-40.000,00					-10.000,00		-10.000,00	-10.000,00	-10.000,00	
16	Gesamtkosten der Maßnahme (Summe aus Nummern 13 und 15)	-40.000,00					-10.000,00		-10.000,00	-10.000,00	-10.000,00	

Investition I-1111-001 Bewegliches Vermögen Hauptverwaltung

Nr.	Investitionsmaßnahmen Einzahlungs- und Auszahlungsarten	Gesamtang. z. Maßnahme -nachrichtl.-	Bisher finanziert	Ermächtigungs- übertragungen aus Vorvorj.	Ergebnis 2021	Ansatz 2021	Ansatz 2022	VE	Plan 2023	Plan 2024	Plan 2025	Finanzbedarf weitere Jahre -nachrichtl.-
9	Auszahlungen für den Erwerb von beweglichem Sachvermögen	-16.000,00			-5.992,66	-2.000,00	-10.000,00		-2.000,00	-2.000,00	-2.000,00	
13	Summe der Auszahlungen aus Investitionstätigkeit (Summe aus Nummern 7 bis 12)	-16.000,00			-5.992,66	-2.000,00	-10.000,00		-2.000,00	-2.000,00	-2.000,00	
14	Saldo aus Investitionstätigkeit (Saldo aus Nummern 6 und 13)	-16.000,00			-5.992,66	-2.000,00	-10.000,00		-2.000,00	-2.000,00	-2.000,00	
16	Gesamtkosten der Maßnahme (Summe aus Nummern 13 und 15)	-16.000,00			-5.992,66	-2.000,00	-10.000,00		-2.000,00	-2.000,00	-2.000,00	

Investition I-1112-001 Stammkapital Stadtwerke

Nr.	Investitionsmaßnahmen Einzahlungs- und Auszahlungsarten	Gesamtang. z. Maßnahme -nachrichtl.-	Bisher finanziert	Ermächtigungs- übertragungen aus Vorvorj.	Ergebnis 2021	Ansatz 2021	Ansatz 2022	VE	Plan 2023	Plan 2024	Plan 2025	Finanzbedarf weitere Jahre -nachrichtl.-
10	Auszahlungen für den Erwerb von Finanzvermögen	-1.000.000,00	-325.000,00		-1.000,00					-1.000.000,00		

Investitionsprogramm 2022 der Stadt Blaustein



Investitionsprogramm

Stadt Blaustein

Nr.	Investitionsmaßnahmen Einzahlungs- und Auszahlungsarten	Gesamtang. z. Maßnahme -nachrichtl.-	Bisher finanziert	Ermächtigungs- übertragungen aus Vorvorj.	Ergebnis 2021	Ansatz 2021	Ansatz 2022	VE	Plan 2023	Plan 2024	Plan 2025	Finanzbedarf weitere Jahre -nachrichtl.-
13	Summe der Auszahlungen aus Investitionstätigkeit (Summe aus Nummern 7 bis 12)	-1.000.000,00	-325.000,00		-1.000,00					-1.000.000,00		
14	Saldo aus Investitionstätigkeit (Saldo aus Nummern 6 und 13)	-1.000.000,00	-325.000,00		-1.000,00					-1.000.000,00		
16	Gesamtkosten der Maßnahme (Summe aus Nummern 13 und 15)	-1.000.000,00	-325.000,00		-1.000,00					-1.000.000,00		

Investition I-1120-001 EDV und Telefonie (Lizenzen Windows 10)

Nr.	Investitionsmaßnahmen Einzahlungs- und Auszahlungsarten	Gesamtang. z. Maßnahme -nachrichtl.-	Bisher finanziert	Ermächtigungs- übertragungen aus Vorvorj.	Ergebnis 2021	Ansatz 2021	Ansatz 2022	VE	Plan 2023	Plan 2024	Plan 2025	Finanzbedarf weitere Jahre -nachrichtl.-
8	Auszahlungen für Baumaßnahmen		-84.652,99		-57.958,11							
9	Auszahlungen für den Erwerb von beweglichem Sachvermögen	-280.000,00	-13.332,42		-2.566,26	-60.000,00	-60.000,00		-40.000,00	-20.000,00		
12	Auszahlungen für den Erwerb von immateriellen Vermögensgegenständen		-1.099,99									
13	Summe der Auszahlungen aus Investitionstätigkeit (Summe aus Nummern 7 bis 12)	-280.000,00	-99.085,40		-60.524,37	-60.000,00	-60.000,00		-40.000,00	-20.000,00		
14	Saldo aus Investitionstätigkeit (Saldo aus Nummern 6 und 13)	-280.000,00	-99.085,40		-60.524,37	-60.000,00	-60.000,00		-40.000,00	-20.000,00		
16	Gesamtkosten der Maßnahme (Summe aus Nummern 13 und 15)	-280.000,00	-99.085,40		-60.524,37	-60.000,00	-60.000,00		-40.000,00	-20.000,00		

Investition I-1120-003 Büro 117 IuK Büromöbel und E-Lastenbike + Zuschuss

Nr.	Investitionsmaßnahmen Einzahlungs- und Auszahlungsarten	Gesamtang. z. Maßnahme -nachrichtl.-	Bisher finanziert	Ermächtigungs- übertragungen aus Vorvorj.	Ergebnis 2021	Ansatz 2021	Ansatz 2022	VE	Plan 2023	Plan 2024	Plan 2025	Finanzbedarf weitere Jahre -nachrichtl.-
1	Einzahlungen aus Investitionszuwendungen	3.000,00				1.500,00	1.500,00					
6	Summe der Einzahlungen aus Investitionstätigkeit (Summe aus Nummern 1 bis 5)	3.000,00				1.500,00	1.500,00					
9	Auszahlungen für den Erwerb von beweglichem Sachvermögen	-17.000,00			-9.712,28	-10.500,00	-6.500,00					
13	Summe der Auszahlungen aus Investitionstätigkeit (Summe aus Nummern 7 bis 12)	-17.000,00			-9.712,28	-10.500,00	-6.500,00					

Investitionsprogramm 2022 der Stadt Blaustein



Nr.	Investitionsmaßnahmen Einzahlungs- und Auszahlungsarten	Gesamtang. z. Maßnahme -nachrichtl.-	Bisher finanziert	Ermächtigungs- übertragungen aus Vorvorj.	Ergebnis 2021	Ansatz 2021	Ansatz 2022	VE	Plan 2023	Plan 2024	Plan 2025	Finanzbedarf weitere Jahre -nachrichtl.-
14	Saldo aus Investitionstätigkeit (Saldo aus Nummern 6 und 13)	-14.000,00			-9.712,28	-9.000,00	-5.000,00					
16	Gesamtkosten der Maßnahme (Summe aus Nummern 13 und 15)	-17.000,00			-9.712,28	-10.500,00	-6.500,00					

Investition I-1120-004 Anschaffung v. bew. Vermögen (allgemein)

Nr.	Investitionsmaßnahmen Einzahlungs- und Auszahlungsarten	Gesamtang. z. Maßnahme -nachrichtl.-	Bisher finanziert	Ermächtigungs- übertragungen aus Vorvorj.	Ergebnis 2021	Ansatz 2021	Ansatz 2022	VE	Plan 2023	Plan 2024	Plan 2025	Finanzbedarf weitere Jahre -nachrichtl.-
9	Auszahlungen für den Erwerb von beweglichem Sachvermögen	-63.000,00			-4.986,10	-33.000,00	-30.000,00					
12	Auszahlungen für den Erwerb von immateriellen Vermögensgegenständen				-12.763,94							
13	Summe der Auszahlungen aus Investitionstätigkeit (Summe aus Nummern 7 bis 12)	-63.000,00			-17.750,04	-33.000,00	-30.000,00					
14	Saldo aus Investitionstätigkeit (Saldo aus Nummern 6 und 13)	-63.000,00			-17.750,04	-33.000,00	-30.000,00					
16	Gesamtkosten der Maßnahme (Summe aus Nummern 13 und 15)	-63.000,00			-17.750,04	-33.000,00	-30.000,00					


Investition I-1121-001 Anschaffung v. bew. Vermögen, Personalaktenschränk

Nr.	Investitionsmaßnahmen Einzahlungs- und Auszahlungsarten	Gesamtang. z. Maßnahme -nachrichtl.-	Bisher finanziert	Ermächtigungs- übertragungen aus Vorvorj.	Ergebnis 2021	Ansatz 2021	Ansatz 2022	VE	Plan 2023	Plan 2024	Plan 2025	Finanzbedarf weitere Jahre -nachrichtl.-
3	Einzahlungen aus der Veräußerung von Sachvermögen	-3.200,00				-1.500,00	-1.700,00					
6	Summe der Einzahlungen aus Investitionstätigkeit (Summe aus Nummern 1 bis 5)	-3.200,00				-1.500,00	-1.700,00					
14	Saldo aus Investitionstätigkeit (Saldo aus Nummern 6 und 13)	-3.200,00				-1.500,00	-1.700,00					

Investition I-1122-002 Anschaffung von bewegl. Vermögen Finanzverwaltung

Nr.	Investitionsmaßnahmen Einzahlungs- und Auszahlungsarten	Gesamtang. z. Maßnahme -nachrichtl.-	Bisher finanziert	Ermächtigungs- übertragungen aus Vorvorj.	Ergebnis 2021	Ansatz 2021	Ansatz 2022	VE	Plan 2023	Plan 2024	Plan 2025	Finanzbedarf weitere Jahre -nachrichtl.-
9	Auszahlungen für den Erwerb von beweglichem Sachvermögen	-16.000,00			-7.794,74	-10.000,00	-2.000,00		-2.000,00	-2.000,00		

Investitionsprogramm 2022 der Stadt Blaustein

 Investitionsprogramm Stadt Blaustein												
Nr.	Investitionsmaßnahmen Einzahlungs- und Auszahlungsarten	Gesamtang. z. Maßnahme -nachrichtl.-	Bisher finanziert	Ermächtigungs- übertragungen aus Vorvorj.	Ergebnis 2021	Ansatz 2021	Ansatz 2022	VE	Plan 2023	Plan 2024	Plan 2025	Finanzbedarf weitere Jahre -nachrichtl.-
13	Summe der Auszahlungen aus Investitionstätigkeit (Summe aus Nummern 7 bis 12)	-16.000,00			-7.794,74	-10.000,00	-2.000,00		-2.000,00	-2.000,00		
14	Saldo aus Investitionstätigkeit (Saldo aus Nummern 6 und 13)	-16.000,00			-7.794,74	-10.000,00	-2.000,00		-2.000,00	-2.000,00		
16	Gesamtkosten der Maßnahme (Summe aus Nummern 13 und 15)	-16.000,00			-7.794,74	-10.000,00	-2.000,00		-2.000,00	-2.000,00		
Investition I-1124-002 Einbauküche Schulstr. 11 Wohnung EG links												
Nr.	Investitionsmaßnahmen Einzahlungs- und Auszahlungsarten	Gesamtang. z. Maßnahme -nachrichtl.-	Bisher finanziert	Ermächtigungs- übertragungen aus Vorvorj.	Ergebnis 2021	Ansatz 2021	Ansatz 2022	VE	Plan 2023	Plan 2024	Plan 2025	Finanzbedarf weitere Jahre -nachrichtl.-
9	Auszahlungen für den Erwerb von beweglichem Sachvermögen	-5.000,00			-4.995,00	-5.000,00						
13	Summe der Auszahlungen aus Investitionstätigkeit (Summe aus Nummern 7 bis 12)	-5.000,00			-4.995,00	-5.000,00						
14	Saldo aus Investitionstätigkeit (Saldo aus Nummern 6 und 13)	-5.000,00			-4.995,00	-5.000,00						
16	Gesamtkosten der Maßnahme (Summe aus Nummern 13 und 15)	-5.000,00			-4.995,00	-5.000,00						
Investition I-1124-003 Gebäudemanagement, Anschaffung Gerüst												
Nr.	Investitionsmaßnahmen Einzahlungs- und Auszahlungsarten	Gesamtang. z. Maßnahme -nachrichtl.-	Bisher finanziert	Ermächtigungs- übertragungen aus Vorvorj.	Ergebnis 2021	Ansatz 2021	Ansatz 2022	VE	Plan 2023	Plan 2024	Plan 2025	Finanzbedarf weitere Jahre -nachrichtl.-
3	Einzahlungen aus der Veräußerung von Sachvermögen	-3.100,00				-3.100,00						
6	Summe der Einzahlungen aus Investitionstätigkeit (Summe aus Nummern 1 bis 5)	-3.100,00				-3.100,00						
9	Auszahlungen für den Erwerb von beweglichem Sachvermögen				-2.582,99							
13	Summe der Auszahlungen aus Investitionstätigkeit (Summe aus Nummern 7 bis 12)				-2.582,99							
14	Saldo aus Investitionstätigkeit (Saldo aus Nummern 6 und 13)	-3.100,00			-2.582,99	-3.100,00						

Investitionsprogramm 2022 der Stadt Blaustein



Investitionsprogramm

Stadt Blaustein

Nr.	Investitionsmaßnahmen Einzahlungs- und Auszahlungsarten	Gesamtang. z. Maßnahme -nachrichtl.-	Bisher finanziert	Ermächtigungs- übertragungen aus Vorvorj.	Ergebnis 2021	Ansatz 2021	Ansatz 2022	VE	Plan 2023	Plan 2024	Plan 2025	Finanzbedarf weitere Jahre -nachrichtl.-
16	Gesamtkosten der Maßnahme (Summe aus Nummern 13 und 15)				-2.582,99							

Investition I-1124-004 Honorarschlussrechnung Wohnhaus Schulstr. 11

Nr.	Investitionsmaßnahmen Einzahlungs- und Auszahlungsarten	Gesamtang. z. Maßnahme -nachrichtl.-	Bisher finanziert	Ermächtigungs- übertragungen aus Vorvorj.	Ergebnis 2021	Ansatz 2021	Ansatz 2022	VE	Plan 2023	Plan 2024	Plan 2025	Finanzbedarf weitere Jahre -nachrichtl.-
7	Auszahlungen für den Erwerb von Grundstücken und Gebäuden				-12.320,51							
13	Summe der Auszahlungen aus Investitionstätigkeit (Summe aus Nummern 7 bis 12)				-12.320,51							
14	Saldo aus Investitionstätigkeit (Saldo aus Nummern 6 und 13)				-12.320,51							
16	Gesamtkosten der Maßnahme (Summe aus Nummern 13 und 15)				-12.320,51							


Investition I-1124-005 Anschaffung Möbel - Gebäudemanagement

Nr.	Investitionsmaßnahmen Einzahlungs- und Auszahlungsarten	Gesamtang. z. Maßnahme -nachrichtl.-	Bisher finanziert	Ermächtigungs- übertragungen aus Vorvorj.	Ergebnis 2021	Ansatz 2021	Ansatz 2022	VE	Plan 2023	Plan 2024	Plan 2025	Finanzbedarf weitere Jahre -nachrichtl.-
9	Auszahlungen für den Erwerb von beweglichem Sachvermögen	-6.000,00					-6.000,00					
13	Summe der Auszahlungen aus Investitionstätigkeit (Summe aus Nummern 7 bis 12)	-6.000,00					-6.000,00					
14	Saldo aus Investitionstätigkeit (Saldo aus Nummern 6 und 13)	-6.000,00					-6.000,00					
16	Gesamtkosten der Maßnahme (Summe aus Nummern 13 und 15)	-6.000,00					-6.000,00					

Investition I-1125-001 Bauhoffahrzeuge, Unimog U 430, mit Anbageräte

Nr.	Investitionsmaßnahmen Einzahlungs- und Auszahlungsarten	Gesamtang. z. Maßnahme -nachrichtl.-	Bisher finanziert	Ermächtigungs- übertragungen aus Vorvorj.	Ergebnis 2021	Ansatz 2021	Ansatz 2022	VE	Plan 2023	Plan 2024	Plan 2025	Finanzbedarf weitere Jahre -nachrichtl.-
9	Auszahlungen für den Erwerb von beweglichem Sachvermögen	-845.000,00			-165.279,80	-160.000,00	-235.000,00		-150.000,00	-150.000,00	-150.000,00	

Investitionsprogramm 2022 der Stadt Blaustein

 Investitionsprogramm Stadt Blaustein												
Nr.	Investitionsmaßnahmen Einzahlungs- und Auszahlungsarten	Gesamtang. z. Maßnahme -nachrichtl.-	Bisher finanziert	Ermächtigungs- übertragungen aus Vorvorj.	Ergebnis 2021	Ansatz 2021	Ansatz 2022	VE	Plan 2023	Plan 2024	Plan 2025	Finanzbedarf weitere Jahre -nachrichtl.-
13	Summe der Auszahlungen aus Investitionstätigkeit (Summe aus Nummern 7 bis 12)	-845.000,00			-165.279,80	-160.000,00	-235.000,00		-150.000,00	-150.000,00	-150.000,00	
14	Saldo aus Investitionstätigkeit (Saldo aus Nummern 6 und 13)	-845.000,00			-165.279,80	-160.000,00	-235.000,00		-150.000,00	-150.000,00	-150.000,00	
16	Gesamtkosten der Maßnahme (Summe aus Nummern 13 und 15)	-845.000,00			-165.279,80	-160.000,00	-235.000,00		-150.000,00	-150.000,00	-150.000,00	
Investition I-1125-007 Veräußerungserlöse n. mehr. ben. KFZ Bauhof												
Nr.	Investitionsmaßnahmen Einzahlungs- und Auszahlungsarten	Gesamtang. z. Maßnahme -nachrichtl.-	Bisher finanziert	Ermächtigungs- übertragungen aus Vorvorj.	Ergebnis 2021	Ansatz 2021	Ansatz 2022	VE	Plan 2023	Plan 2024	Plan 2025	Finanzbedarf weitere Jahre -nachrichtl.-
3	Einzahlungen aus der Veräußerung von Sachvermögen	98.000,00			24.374,85	38.000,00	45.000,00		5.000,00	5.000,00	5.000,00	
6	Summe der Einzahlungen aus Investitionstätigkeit (Summe aus Nummern 1 bis 5)	98.000,00			24.374,85	38.000,00	45.000,00		5.000,00	5.000,00	5.000,00	
14	Saldo aus Investitionstätigkeit (Saldo aus Nummern 6 und 13)	98.000,00			24.374,85	38.000,00	45.000,00		5.000,00	5.000,00	5.000,00	
Investition I-1126-004 Rathaus Blast, Ehrenstein, Ert. Braundsch.FLW/2RW												
Nr.	Investitionsmaßnahmen Einzahlungs- und Auszahlungsarten	Gesamtang. z. Maßnahme -nachrichtl.-	Bisher finanziert	Ermächtigungs- übertragungen aus Vorvorj.	Ergebnis 2021	Ansatz 2021	Ansatz 2022	VE	Plan 2023	Plan 2024	Plan 2025	Finanzbedarf weitere Jahre -nachrichtl.-
8	Auszahlungen für Baumaßnahmen	-350.000,00			-53.938,07	-200.000,00	-150.000,00					
13	Summe der Auszahlungen aus Investitionstätigkeit (Summe aus Nummern 7 bis 12)	-350.000,00			-53.938,07	-200.000,00	-150.000,00					
14	Saldo aus Investitionstätigkeit (Saldo aus Nummern 6 und 13)	-350.000,00			-53.938,07	-200.000,00	-150.000,00					
16	Gesamtkosten der Maßnahme (Summe aus Nummern 13 und 15)	-350.000,00			-53.938,07	-200.000,00	-150.000,00					
Investition I-1126-005 Anschaffung von bew. Vermögen - OV Arnegg												

Investitionsprogramm 2022 der Stadt Blaustein



Nr.	Investitionsmaßnahmen Einzahlungs- und Auszahlungsarten	Gesamtang. z. Maßnahme -nachrichtl.-	Bisher finanziert	Ermächtigungs- übertragungen aus Vorvorj.	Ergebnis 2021	Ansatz 2021	Ansatz 2022	VE	Plan 2023	Plan 2024	Plan 2025	Finanzbedarf weitere Jahre -nachrichtl.-
9	Auszahlungen für den Erwerb von beweglichem Sachvermögen	-13.000,00				-8.000,00	-5.000,00					
13	Summe der Auszahlungen aus Investitionstätigkeit (Summe aus Nummern 7 bis 12)	-13.000,00				-8.000,00	-5.000,00					
14	Saldo aus Investitionstätigkeit (Saldo aus Nummern 6 und 13)	-13.000,00				-8.000,00	-5.000,00					
16	Gesamtkosten der Maßnahme (Summe aus Nummern 13 und 15)	-13.000,00				-8.000,00	-5.000,00					

Investition I-1126-006 Anschaffung von bew. Vermögen - OV Bermaringen

Nr.	Investitionsmaßnahmen Einzahlungs- und Auszahlungsarten	Gesamtang. z. Maßnahme -nachrichtl.-	Bisher finanziert	Ermächtigungs- übertragungen aus Vorvorj.	Ergebnis 2021	Ansatz 2021	Ansatz 2022	VE	Plan 2023	Plan 2024	Plan 2025	Finanzbedarf weitere Jahre -nachrichtl.-
9	Auszahlungen für den Erwerb von beweglichem Sachvermögen	-6.200,00				-1.200,00	-5.000,00					
13	Summe der Auszahlungen aus Investitionstätigkeit (Summe aus Nummern 7 bis 12)	-6.200,00				-1.200,00	-5.000,00					
14	Saldo aus Investitionstätigkeit (Saldo aus Nummern 6 und 13)	-6.200,00				-1.200,00	-5.000,00					
16	Gesamtkosten der Maßnahme (Summe aus Nummern 13 und 15)	-6.200,00				-1.200,00	-5.000,00					

Investition I-1126-007 Anschaffung von bew. Vermögen - OV Herrlingen

Nr.	Investitionsmaßnahmen Einzahlungs- und Auszahlungsarten	Gesamtang. z. Maßnahme -nachrichtl.-	Bisher finanziert	Ermächtigungs- übertragungen aus Vorvorj.	Ergebnis 2021	Ansatz 2021	Ansatz 2022	VE	Plan 2023	Plan 2024	Plan 2025	Finanzbedarf weitere Jahre -nachrichtl.-
9	Auszahlungen für den Erwerb von beweglichem Sachvermögen	-6.200,00				-1.200,00	-5.000,00					
13	Summe der Auszahlungen aus Investitionstätigkeit (Summe aus Nummern 7 bis 12)	-6.200,00				-1.200,00	-5.000,00					
14	Saldo aus Investitionstätigkeit (Saldo aus Nummern 6 und 13)	-6.200,00				-1.200,00	-5.000,00					
16	Gesamtkosten der Maßnahme (Summe aus Nummern 13 und 15)	-6.200,00				-1.200,00	-5.000,00					

Investition I-1126-008 Anschaffung von bew. Vermögen - OV Wipplingen

Investitionsprogramm 2022 der Stadt Blaustein



Investitionsprogramm

Stadt Blaustein

Nr.	Investitionsmaßnahmen Einzahlungs- und Auszahlungsarten	Gesamtang. z. Maßnahme -nachrichtl.-	Bisher finanziert	Ermächtigungs- übertragungen aus Vorvorj.	Ergebnis 2021	Ansatz 2021	Ansatz 2022	VE	Plan 2023	Plan 2024	Plan 2025	Finanzbedarf weitere Jahre -nachrichtl.-
9	Auszahlungen für den Erwerb von beweglichem Sachvermögen	-13.000,00				-8.000,00	-5.000,00					
13	Summe der Auszahlungen aus Investitionstätigkeit (Summe aus Nummern 7 bis 12)	-13.000,00				-8.000,00	-5.000,00					
14	Saldo aus Investitionstätigkeit (Saldo aus Nummern 6 und 13)	-13.000,00				-8.000,00	-5.000,00					
16	Gesamtkosten der Maßnahme (Summe aus Nummern 13 und 15)	-13.000,00				-8.000,00	-5.000,00					

Investition I-1126-009 Anschaffung von bew. Vermögen - Rathaus

Nr.	Investitionsmaßnahmen Einzahlungs- und Auszahlungsarten	Gesamtang. z. Maßnahme -nachrichtl.-	Bisher finanziert	Ermächtigungs- übertragungen aus Vorvorj.	Ergebnis 2021	Ansatz 2021	Ansatz 2022	VE	Plan 2023	Plan 2024	Plan 2025	Finanzbedarf weitere Jahre -nachrichtl.-
9	Auszahlungen für den Erwerb von beweglichem Sachvermögen				-1.331,61							
13	Summe der Auszahlungen aus Investitionstätigkeit (Summe aus Nummern 7 bis 12)				-1.331,61							
14	Saldo aus Investitionstätigkeit (Saldo aus Nummern 6 und 13)				-1.331,61							
16	Gesamtkosten der Maßnahme (Summe aus Nummern 13 und 15)				-1.331,61							

Investition I-1130-001 Überarbeitung Homepage Stadt Blaustein

Nr.	Investitionsmaßnahmen Einzahlungs- und Auszahlungsarten	Gesamtang. z. Maßnahme -nachrichtl.-	Bisher finanziert	Ermächtigungs- übertragungen aus Vorvorj.	Ergebnis 2021	Ansatz 2021	Ansatz 2022	VE	Plan 2023	Plan 2024	Plan 2025	Finanzbedarf weitere Jahre -nachrichtl.-
3	Einzahlungen aus der Veräußerung von Sachvermögen	-50.000,00					-50.000,00					
6	Summe der Einzahlungen aus Investitionstätigkeit (Summe aus Nummern 1 bis 5)	-50.000,00					-50.000,00					
14	Saldo aus Investitionstätigkeit (Saldo aus Nummern 6 und 13)	-50.000,00					-50.000,00					

Investition I-1133-001 Grunderwerb allgemein für Baulanderschließung

Investitionsprogramm 2022 der Stadt Blaustein



Investitionsprogramm

Stadt Blaustein

Nr.	Investitionsmaßnahmen Einzahlungs- und Auszahlungsarten	Gesamtang. z. Maßnahme -nachrichtl.-	Bisher finanziert	Ermächtigungs- übertragungen aus Vorvorj.	Ergebnis 2021	Ansatz 2021	Ansatz 2022	VE	Plan 2023	Plan 2024	Plan 2025	Finanzbedarf weitere Jahre -nachrichtl.-
7	Auszahlungen für den Erwerb von Grundstücken und Gebäuden	-1.855.000,00	-14.270,76		-212.369,92	-400.000,00	-555.000,00		-300.000,00	-200.000,00	-200.000,00	
8	Auszahlungen für Baumaßnahmen				-207,18							
13	Summe der Auszahlungen aus Investitionstätigkeit (Summe aus Nummern 7 bis 12)	-1.855.000,00	-14.270,76		-212.577,10	-400.000,00	-555.000,00		-300.000,00	-200.000,00	-200.000,00	
14	Saldo aus Investitionstätigkeit (Saldo aus Nummern 6 und 13)	-1.855.000,00	-14.270,76		-212.577,10	-400.000,00	-555.000,00		-300.000,00	-200.000,00	-200.000,00	
16	Gesamtkosten der Maßnahme (Summe aus Nummern 13 und 15)	-1.855.000,00	-14.270,76		-212.577,10	-400.000,00	-555.000,00		-300.000,00	-200.000,00	-200.000,00	

Investition I-1133-002 Veräußerung von unbebauten Grundstücken

Nr.	Investitionsmaßnahmen Einzahlungs- und Auszahlungsarten	Gesamtang. z. Maßnahme -nachrichtl.-	Bisher finanziert	Ermächtigungs- übertragungen aus Vorvorj.	Ergebnis 2021	Ansatz 2021	Ansatz 2022	VE	Plan 2023	Plan 2024	Plan 2025	Finanzbedarf weitere Jahre -nachrichtl.-
3	Einzahlungen aus der Veräußerung von Sachvermögen	15.175.000,00	412,56		3.176,00	2.000.000,00	5.425.000,00		3.100.000,00	2.400.000,00	1.500.000,00	
6	Summe der Einzahlungen aus Investitionstätigkeit (Summe aus Nummern 1 bis 5)	15.175.000,00	412,56		3.176,00	2.000.000,00	5.425.000,00		3.100.000,00	2.400.000,00	1.500.000,00	
14	Saldo aus Investitionstätigkeit (Saldo aus Nummern 6 und 13)	15.175.000,00	412,56		3.176,00	2.000.000,00	5.425.000,00		3.100.000,00	2.400.000,00	1.500.000,00	

Investition I-1210-001 Schreibtisch höhenverstellbar - Frau Raab

Nr.	Investitionsmaßnahmen Einzahlungs- und Auszahlungsarten	Gesamtang. z. Maßnahme -nachrichtl.-	Bisher finanziert	Ermächtigungs- übertragungen aus Vorvorj.	Ergebnis 2021	Ansatz 2021	Ansatz 2022	VE	Plan 2023	Plan 2024	Plan 2025	Finanzbedarf weitere Jahre -nachrichtl.-
9	Auszahlungen für den Erwerb von beweglichem Sachvermögen	-1.500,00					-1.500,00					
13	Summe der Auszahlungen aus Investitionstätigkeit (Summe aus Nummern 7 bis 12)	-1.500,00					-1.500,00					
14	Saldo aus Investitionstätigkeit (Saldo aus Nummern 6 und 13)	-1.500,00					-1.500,00					
16	Gesamtkosten der Maßnahme (Summe aus Nummern 13 und 15)	-1.500,00					-1.500,00					

Investition I-1220-001 Anschaffung Ausstattung neues Ordnungsamt

Investitionsprogramm 2022 der Stadt Blaustein



Investitionsprogramm

Stadt Blaustein

Nr.	Investitionsmaßnahmen Einzahlungs- und Auszahlungsarten	Gesamtang. z. Maßnahme -nachrichtl.-	Bisher finanziert	Ermächtigungs- übertragungen aus Vorvorj.	Ergebnis 2021	Ansatz 2021	Ansatz 2022	VE	Plan 2023	Plan 2024	Plan 2025	Finanzbedarf weitere Jahre -nachrichtl.-
9	Auszahlungen für den Erwerb von beweglichem Sachvermögen	-32.400,00			-9.744,77	-16.200,00	-16.200,00					
13	Summe der Auszahlungen aus Investitionstätigkeit (Summe aus Nummern 7 bis 12)	-32.400,00			-9.744,77	-16.200,00	-16.200,00					
14	Saldo aus Investitionstätigkeit (Saldo aus Nummern 6 und 13)	-32.400,00			-9.744,77	-16.200,00	-16.200,00					
16	Gesamtkosten der Maßnahme (Summe aus Nummern 13 und 15)	-32.400,00			-9.744,77	-16.200,00	-16.200,00					

Investition I-1260-001 Neubau Feuerwehrrätehaus Markbronn, Restabwickl.

Nr.	Investitionsmaßnahmen Einzahlungs- und Auszahlungsarten	Gesamtang. z. Maßnahme -nachrichtl.-	Bisher finanziert	Ermächtigungs- übertragungen aus Vorvorj.	Ergebnis 2021	Ansatz 2021	Ansatz 2022	VE	Plan 2023	Plan 2024	Plan 2025	Finanzbedarf weitere Jahre -nachrichtl.-
1	Einzahlungen aus Investitionszuwendungen	120.000,00	120.000,00									
6	Summe der Einzahlungen aus Investitionstätigkeit (Summe aus Nummern 1 bis 5)	120.000,00	120.000,00									
8	Auszahlungen für Baumaßnahmen		-3.307,28									
13	Summe der Auszahlungen aus Investitionstätigkeit (Summe aus Nummern 7 bis 12)		-3.307,28									
14	Saldo aus Investitionstätigkeit (Saldo aus Nummern 6 und 13)	120.000,00	116.692,72									
16	Gesamtkosten der Maßnahme (Summe aus Nummern 13 und 15)		-3.307,28									

Investition I-1260-004 Gerätschaften (Elektrolüfter, Pressluftgeräte,...)

Nr.	Investitionsmaßnahmen Einzahlungs- und Auszahlungsarten	Gesamtang. z. Maßnahme -nachrichtl.-	Bisher finanziert	Ermächtigungs- übertragungen aus Vorvorj.	Ergebnis 2021	Ansatz 2021	Ansatz 2022	VE	Plan 2023	Plan 2024	Plan 2025	Finanzbedarf weitere Jahre -nachrichtl.-
9	Auszahlungen für den Erwerb von beweglichem Sachvermögen	-329.000,00	-28.307,32		-42.535,72	-25.000,00	-99.000,00		-80.000,00	-60.000,00	-40.000,00	
13	Summe der Auszahlungen aus Investitionstätigkeit (Summe aus Nummern 7 bis 12)	-329.000,00	-28.307,32		-42.535,72	-25.000,00	-99.000,00		-80.000,00	-60.000,00	-40.000,00	

Investitionsprogramm 2022 der Stadt Blaustein



Investitionsprogramm

Stadt Blaustein

Nr.	Investitionsmaßnahmen Einzahlungs- und Auszahlungsarten	Gesamtang. z. Maßnahme -nachrichtl.-	Bisher finanziert	Ermächtigungs- übertragungen aus Vorvorj.	Ergebnis 2021	Ansatz 2021	Ansatz 2022	VE	Plan 2023	Plan 2024	Plan 2025	Finanzbedarf weitere Jahre -nachrichtl.-
14	Saldo aus Investitionstätigkeit (Saldo aus Nummern 6 und 13)	-329.000,00	-28.307,32		-42.535,72	-25.000,00	-99.000,00		-80.000,00	-60.000,00	-40.000,00	
16	Gesamtkosten der Maßnahme (Summe aus Nummern 13 und 15)	-329.000,00	-28.307,32		-42.535,72	-25.000,00	-99.000,00		-80.000,00	-60.000,00	-40.000,00	

Investition I-1260-005 Digitalfunk inkl. Zuschuss

Nr.	Investitionsmaßnahmen Einzahlungs- und Auszahlungsarten	Gesamtang. z. Maßnahme -nachrichtl.-	Bisher finanziert	Ermächtigungs- übertragungen aus Vorvorj.	Ergebnis 2021	Ansatz 2021	Ansatz 2022	VE	Plan 2023	Plan 2024	Plan 2025	Finanzbedarf weitere Jahre -nachrichtl.-
1	Einzahlungen aus Investitionszuwendungen	19.200,00				9.600,00	9.600,00					
6	Summe der Einzahlungen aus Investitionstätigkeit (Summe aus Nummern 1 bis 5)	19.200,00				9.600,00	9.600,00					
8	Auszahlungen für Baumaßnahmen				-28.131,66							
9	Auszahlungen für den Erwerb von beweglichem Sachvermögen	-200.000,00				-100.000,00	-100.000,00					
13	Summe der Auszahlungen aus Investitionstätigkeit (Summe aus Nummern 7 bis 12)	-200.000,00			-28.131,66	-100.000,00	-100.000,00					
14	Saldo aus Investitionstätigkeit (Saldo aus Nummern 6 und 13)	-180.800,00			-28.131,66	-90.400,00	-90.400,00					
16	Gesamtkosten der Maßnahme (Summe aus Nummern 13 und 15)	-200.000,00			-28.131,66	-100.000,00	-100.000,00					

Investition I-1260-006 MTW Arnegg inkl. Zuschuss

Nr.	Investitionsmaßnahmen Einzahlungs- und Auszahlungsarten	Gesamtang. z. Maßnahme -nachrichtl.-	Bisher finanziert	Ermächtigungs- übertragungen aus Vorvorj.	Ergebnis 2021	Ansatz 2021	Ansatz 2022	VE	Plan 2023	Plan 2024	Plan 2025	Finanzbedarf weitere Jahre -nachrichtl.-
1	Einzahlungen aus Investitionszuwendungen	26.000,00				13.000,00	13.000,00					
6	Summe der Einzahlungen aus Investitionstätigkeit (Summe aus Nummern 1 bis 5)	26.000,00				13.000,00	13.000,00					
9	Auszahlungen für den Erwerb von beweglichem Sachvermögen	-150.000,00				-50.000,00	-50.000,00		-50.000,00			
13	Summe der Auszahlungen aus Investitionstätigkeit (Summe aus Nummern 7 bis 12)	-150.000,00				-50.000,00	-50.000,00		-50.000,00			

Investitionsprogramm 2022 der Stadt Blaustein



Investitionsprogramm

Stadt Blaustein

Nr.	Investitionsmaßnahmen Einzahlungs- und Auszahlungsarten	Gesamtang. z. Maßnahme -nachrichtl.-	Bisher finanziert	Ermächtigungs- übertragungen aus Vorvorj.	Ergebnis 2021	Ansatz 2021	Ansatz 2022	VE	Plan 2023	Plan 2024	Plan 2025	Finanzbedarf weitere Jahre -nachrichtl.-
14	Saldo aus Investitionstätigkeit (Saldo aus Nummern 6 und 13)	-124.000,00				-37.000,00	-37.000,00		-50.000,00			
16	Gesamtkosten der Maßnahme (Summe aus Nummern 13 und 15)	-150.000,00				-50.000,00	-50.000,00		-50.000,00			

Investition I-1260-008 Abrollcontainer Mulde inkl. Zuschuss

Nr.	Investitionsmaßnahmen Einzahlungs- und Auszahlungsarten	Gesamtang. z. Maßnahme -nachrichtl.-	Bisher finanziert	Ermächtigungs- übertragungen aus Vorvorj.	Ergebnis 2021	Ansatz 2021	Ansatz 2022	VE	Plan 2023	Plan 2024	Plan 2025	Finanzbedarf weitere Jahre -nachrichtl.-
1	Einzahlungen aus Investitionszuwendungen	4.500,00										
6	Summe der Einzahlungen aus Investitionstätigkeit (Summe aus Nummern 1 bis 5)	4.500,00										
9	Auszahlungen für den Erwerb von beweglichem Sachvermögen	-58.400,00				-20.000,00	-20.000,00					
13	Summe der Auszahlungen aus Investitionstätigkeit (Summe aus Nummern 7 bis 12)	-58.400,00				-20.000,00	-20.000,00					
14	Saldo aus Investitionstätigkeit (Saldo aus Nummern 6 und 13)	-53.900,00				-20.000,00	-20.000,00					
16	Gesamtkosten der Maßnahme (Summe aus Nummern 13 und 15)	-58.400,00				-20.000,00	-20.000,00					

Investition I-1260-009 HLF10 Bermaringen inkl. Zuschuss

Nr.	Investitionsmaßnahmen Einzahlungs- und Auszahlungsarten	Gesamtang. z. Maßnahme -nachrichtl.-	Bisher finanziert	Ermächtigungs- übertragungen aus Vorvorj.	Ergebnis 2021	Ansatz 2021	Ansatz 2022	VE	Plan 2023	Plan 2024	Plan 2025	Finanzbedarf weitere Jahre -nachrichtl.-
1	Einzahlungen aus Investitionszuwendungen	92.000,00					92.000,00					
6	Summe der Einzahlungen aus Investitionstätigkeit (Summe aus Nummern 1 bis 5)	92.000,00					92.000,00					
9	Auszahlungen für den Erwerb von beweglichem Sachvermögen	-360.000,00					-360.000,00					
13	Summe der Auszahlungen aus Investitionstätigkeit (Summe aus Nummern 7 bis 12)	-360.000,00					-360.000,00					
14	Saldo aus Investitionstätigkeit (Saldo aus Nummern 6 und 13)	-268.000,00					-268.000,00					

Investitionsprogramm 2022 der Stadt Blaustein



Investitionsprogramm

Stadt Blaustein

Nr.	Investitionsmaßnahmen Einzahlungs- und Auszahlungsarten	Gesamtang. z. Maßnahme -nachrichtl.-	Bisher finanziert	Ermächtigungs- übertragungen aus Vorvorj.	Ergebnis 2021	Ansatz 2021	Ansatz 2022	VE	Plan 2023	Plan 2024	Plan 2025	Finanzbedarf weitere Jahre -nachrichtl.-
16	Gesamtkosten der Maßnahme (Summe aus Nummern 13 und 15)	-360.000,00					-360.000,00					

Investition I-1260-010 Abrollcontainer Wasser inkl. Zuschuss

Nr.	Investitionsmaßnahmen Einzahlungs- und Auszahlungsarten	Gesamtang. z. Maßnahme -nachrichtl.-	Bisher finanziert	Ermächtigungs- übertragungen aus Vorvorj.	Ergebnis 2021	Ansatz 2021	Ansatz 2022	VE	Plan 2023	Plan 2024	Plan 2025	Finanzbedarf weitere Jahre -nachrichtl.-
1	Einzahlungen aus Investitionszuwendungen	100.400,00					16.800,00		16.800,00	16.800,00		
6	Summe der Einzahlungen aus Investitionstätigkeit (Summe aus Nummern 1 bis 5)	100.400,00					16.800,00		16.800,00	16.800,00		
9	Auszahlungen für den Erwerb von beweglichem Sachvermögen	-450.000,00				-150.000,00	-150.000,00					
13	Summe der Auszahlungen aus Investitionstätigkeit (Summe aus Nummern 7 bis 12)	-450.000,00				-150.000,00	-150.000,00					
14	Saldo aus Investitionstätigkeit (Saldo aus Nummern 6 und 13)	-349.600,00				-150.000,00	-133.200,00		16.800,00	16.800,00		
16	Gesamtkosten der Maßnahme (Summe aus Nummern 13 und 15)	-450.000,00				-150.000,00	-150.000,00					

Investition I-1260-011 Fahrzeug GWL 2 Stadt inkl. Zuschuss

Nr.	Investitionsmaßnahmen Einzahlungs- und Auszahlungsarten	Gesamtang. z. Maßnahme -nachrichtl.-	Bisher finanziert	Ermächtigungs- übertragungen aus Vorvorj.	Ergebnis 2021	Ansatz 2021	Ansatz 2022	VE	Plan 2023	Plan 2024	Plan 2025	Finanzbedarf weitere Jahre -nachrichtl.-
1	Einzahlungen aus Investitionszuwendungen	50.000,00							50.000,00			
6	Summe der Einzahlungen aus Investitionstätigkeit (Summe aus Nummern 1 bis 5)	50.000,00							50.000,00			
9	Auszahlungen für den Erwerb von beweglichem Sachvermögen	-400.000,00							-400.000,00			
13	Summe der Auszahlungen aus Investitionstätigkeit (Summe aus Nummern 7 bis 12)	-400.000,00							-400.000,00			
14	Saldo aus Investitionstätigkeit (Saldo aus Nummern 6 und 13)	-350.000,00							-350.000,00			
16	Gesamtkosten der Maßnahme (Summe aus Nummern 13 und 15)	-400.000,00							-400.000,00			

Investitionsprogramm 2022 der Stadt Blaustein



Investition I-1260-012 HLF10 Stadt inkl. Zuschuss

Nr.	Investitionsmaßnahmen Einzahlungs- und Auszahlungsarten	Gesamtang. z. Maßnahme -nachrichtl.-	Bisher finanziert	Ermächtigungs- übertragungen aus Vorvorj.	Ergebnis 2021	Ansatz 2021	Ansatz 2022	VE	Plan 2023	Plan 2024	Plan 2025	Finanzbedarf weitere Jahre -nachrichtl.-
1	Einzahlungen aus Investitionszuwendungen	92.000,00								92.000,00		
6	Summe der Einzahlungen aus Investitionstätigkeit (Summe aus Nummern 1 bis 5)	92.000,00								92.000,00		
9	Auszahlungen für den Erwerb von beweglichem Sachvermögen	-380.000,00								-380.000,00		
13	Summe der Auszahlungen aus Investitionstätigkeit (Summe aus Nummern 7 bis 12)	-380.000,00								-380.000,00		
14	Saldo aus Investitionstätigkeit (Saldo aus Nummern 6 und 13)	-288.000,00								-288.000,00		
16	Gesamtkosten der Maßnahme (Summe aus Nummern 13 und 15)	-380.000,00								-380.000,00		

Investition I-1260-013 Feuerwehrhaus Bermaringen, Planung und Neubau

Nr.	Investitionsmaßnahmen Einzahlungs- und Auszahlungsarten	Gesamtang. z. Maßnahme -nachrichtl.-	Bisher finanziert	Ermächtigungs- übertragungen aus Vorvorj.	Ergebnis 2021	Ansatz 2021	Ansatz 2022	VE	Plan 2023	Plan 2024	Plan 2025	Finanzbedarf weitere Jahre -nachrichtl.-
1	Einzahlungen aus Investitionszuwendungen	340.000,00							180.000,00	160.000,00		
6	Summe der Einzahlungen aus Investitionstätigkeit (Summe aus Nummern 1 bis 5)	340.000,00							180.000,00	160.000,00		
8	Auszahlungen für Baumaßnahmen	-1.940.000,00					-30.000,00		-210.000,00	-900.000,00	-800.000,00	
13	Summe der Auszahlungen aus Investitionstätigkeit (Summe aus Nummern 7 bis 12)	-1.940.000,00					-30.000,00		-210.000,00	-900.000,00	-800.000,00	
14	Saldo aus Investitionstätigkeit (Saldo aus Nummern 6 und 13)	-1.600.000,00					-30.000,00		-30.000,00	-740.000,00	-800.000,00	
16	Gesamtkosten der Maßnahme (Summe aus Nummern 13 und 15)	-1.940.000,00					-30.000,00		-210.000,00	-900.000,00	-800.000,00	

Investition I-1260-017 Veräußerung von Feuerwehrfahrzeugen

Investitionsprogramm 2022 der Stadt Blaustein



Investitionsprogramm

Stadt Blaustein

Nr.	Investitionsmaßnahmen Einzahlungs- und Auszahlungsarten	Gesamtang. z. Maßnahme -nachrichtl.-	Bisher finanziert	Ermächtigungs- übertragungen aus Vorvorj.	Ergebnis 2021	Ansatz 2021	Ansatz 2022	VE	Plan 2023	Plan 2024	Plan 2025	Finanzbedarf weitere Jahre -nachrichtl.-
3	Einzahlungen aus der Veräußerung von Sachvermögen	51.000,00			2,00	36.000,00	5.000,00		5.000,00	5.000,00		
6	Summe der Einzahlungen aus Investitionstätigkeit (Summe aus Nummern 1 bis 5)	51.000,00			2,00	36.000,00	5.000,00		5.000,00	5.000,00		
14	Saldo aus Investitionstätigkeit (Saldo aus Nummern 6 und 13)	51.000,00			2,00	36.000,00	5.000,00		5.000,00	5.000,00		

Investition I-2110-001 Realschule, Ehrenstein, Erweiterung und Sanierung

Nr.	Investitionsmaßnahmen Einzahlungs- und Auszahlungsarten	Gesamtang. z. Maßnahme -nachrichtl.-	Bisher finanziert	Ermächtigungs- übertragungen aus Vorvorj.	Ergebnis 2021	Ansatz 2021	Ansatz 2022	VE	Plan 2023	Plan 2024	Plan 2025	Finanzbedarf weitere Jahre -nachrichtl.-
1	Einzahlungen aus Investitionszuwendungen	2.454.000,00				650.000,00	1.344.000,00					
6	Summe der Einzahlungen aus Investitionstätigkeit (Summe aus Nummern 1 bis 5)	2.454.000,00				650.000,00	1.344.000,00					
8	Auszahlungen für Baumaßnahmen	-5.550.000,00	-2.253.109,98		-2.550.134,68	-1.500.000,00	-50.000,00					
13	Summe der Auszahlungen aus Investitionstätigkeit (Summe aus Nummern 7 bis 12)	-5.550.000,00	-2.253.109,98		-2.550.134,68	-1.500.000,00	-50.000,00					
14	Saldo aus Investitionstätigkeit (Saldo aus Nummern 6 und 13)	-3.096.000,00	-2.253.109,98		-2.550.134,68	-850.000,00	1.294.000,00					
16	Gesamtkosten der Maßnahme (Summe aus Nummern 13 und 15)	-5.550.000,00	-2.253.109,98		-2.550.134,68	-1.500.000,00	-50.000,00					

Investition I-2110-002 LHS (Bereich Schule), Herrlingen, + Brndsch., BMA

Nr.	Investitionsmaßnahmen Einzahlungs- und Auszahlungsarten	Gesamtang. z. Maßnahme -nachrichtl.-	Bisher finanziert	Ermächtigungs- übertragungen aus Vorvorj.	Ergebnis 2021	Ansatz 2021	Ansatz 2022	VE	Plan 2023	Plan 2024	Plan 2025	Finanzbedarf weitere Jahre -nachrichtl.-
1	Einzahlungen aus Investitionszuwendungen	360.000,00				180.000,00	180.000,00					
6	Summe der Einzahlungen aus Investitionstätigkeit (Summe aus Nummern 1 bis 5)	360.000,00				180.000,00	180.000,00					
8	Auszahlungen für Baumaßnahmen	-1.046.000,00	-89.161,73		-334.236,60	-511.000,00	-135.000,00					

Investitionsprogramm 2022 der Stadt Blaustein



Investitionsprogramm

Stadt Blaustein

Nr.	Investitionsmaßnahmen Einzahlungs- und Auszahlungsarten	Gesamtang. z. Maßnahme -nachrichtl.-	Bisher finanziert	Ermächtigungs- übertragungen aus Vorvorj.	Ergebnis 2021	Ansatz 2021	Ansatz 2022	VE	Plan 2023	Plan 2024	Plan 2025	Finanzbedarf weitere Jahre -nachrichtl.-
13	Summe der Auszahlungen aus Investitionstätigkeit (Summe aus Nummern 7 bis 12)	-1.046.000,00	-89.161,73		-334.236,60	-511.000,00	-135.000,00					
14	Saldo aus Investitionstätigkeit (Saldo aus Nummern 6 und 13)	-686.000,00	-89.161,73		-334.236,60	-331.000,00	45.000,00					
16	Gesamtkosten der Maßnahme (Summe aus Nummern 13 und 15)	-1.046.000,00	-89.161,73		-334.236,60	-511.000,00	-135.000,00					

Investition I-2110-003 Restarb.GSArnegg,Klassenzi.streichen,Böden,Vodach

Nr.	Investitionsmaßnahmen Einzahlungs- und Auszahlungsarten	Gesamtang. z. Maßnahme -nachrichtl.-	Bisher finanziert	Ermächtigungs- übertragungen aus Vorvorj.	Ergebnis 2021	Ansatz 2021	Ansatz 2022	VE	Plan 2023	Plan 2024	Plan 2025	Finanzbedarf weitere Jahre -nachrichtl.-
8	Auszahlungen für Baumaßnahmen	-100.000,00	-10.191,93				-30.000,00					
13	Summe der Auszahlungen aus Investitionstätigkeit (Summe aus Nummern 7 bis 12)	-100.000,00	-10.191,93				-30.000,00					
14	Saldo aus Investitionstätigkeit (Saldo aus Nummern 6 und 13)	-100.000,00	-10.191,93				-30.000,00					
16	Gesamtkosten der Maßnahme (Summe aus Nummern 13 und 15)	-100.000,00	-10.191,93				-30.000,00					

Investition I-2110-004 GS Wippingen,SanierungundAufstockung Planung +Bauma

Nr.	Investitionsmaßnahmen Einzahlungs- und Auszahlungsarten	Gesamtang. z. Maßnahme -nachrichtl.-	Bisher finanziert	Ermächtigungs- übertragungen aus Vorvorj.	Ergebnis 2021	Ansatz 2021	Ansatz 2022	VE	Plan 2023	Plan 2024	Plan 2025	Finanzbedarf weitere Jahre -nachrichtl.-
1	Einzahlungen aus Investitionszuwendungen	560.000,00								300.000,00	260.000,00	
6	Summe der Einzahlungen aus Investitionstätigkeit (Summe aus Nummern 1 bis 5)	560.000,00								300.000,00	260.000,00	
8	Auszahlungen für Baumaßnahmen	-2.860.000,00	-5.199,81			-30.000,00	-30.000,00		-1.000.000,00	-1.800.000,00		
13	Summe der Auszahlungen aus Investitionstätigkeit (Summe aus Nummern 7 bis 12)	-2.860.000,00	-5.199,81			-30.000,00	-30.000,00		-1.000.000,00	-1.800.000,00		
14	Saldo aus Investitionstätigkeit (Saldo aus Nummern 6 und 13)	-2.300.000,00	-5.199,81			-30.000,00	-30.000,00		-1.000.000,00	-1.500.000,00	260.000,00	

Investitionsprogramm 2022 der Stadt Blaustein



Investitionsprogramm

Stadt Blaustein

Nr.	Investitionsmaßnahmen Einzahlungs- und Auszahlungsarten	Gesamtang. z. Maßnahme -nachrichtl.-	Bisher finanziert	Ermächtigungs- übertragungen aus Vorvorj.	Ergebnis 2021	Ansatz 2021	Ansatz 2022	VE	Plan 2023	Plan 2024	Plan 2025	Finanzbedarf weitere Jahre -nachrichtl.-
16	Gesamtkosten der Maßnahme (Summe aus Nummern 13 und 15)	-2.860.000,00	-5.199,81			-30.000,00	-30.000,00		-1.000.000,00	-1.800.000,00		

Investition I-2110-006 Digitalpakt "Schulen"

Nr.	Investitionsmaßnahmen Einzahlungs- und Auszahlungsarten	Gesamtang. z. Maßnahme -nachrichtl.-	Bisher finanziert	Ermächtigungs- übertragungen aus Vorvorj.	Ergebnis 2021	Ansatz 2021	Ansatz 2022	VE	Plan 2023	Plan 2024	Plan 2025	Finanzbedarf weitere Jahre -nachrichtl.-
1	Einzahlungen aus Investitionszuwendungen	1.027.200,00	-0,10			342.400,00	684.800,00					
6	Summe der Einzahlungen aus Investitionstätigkeit (Summe aus Nummern 1 bis 5)	1.027.200,00	-0,10			342.400,00	684.800,00					
8	Auszahlungen für Baumaßnahmen	-822.000,00			-91.471,13	-411.000,00	-411.000,00					
9	Auszahlungen für den Erwerb von beweglichem Sachvermögen	-200.000,00					-200.000,00					
13	Summe der Auszahlungen aus Investitionstätigkeit (Summe aus Nummern 7 bis 12)	-1.022.000,00			-91.471,13	-411.000,00	-611.000,00					
14	Saldo aus Investitionstätigkeit (Saldo aus Nummern 6 und 13)	5.200,00	-0,10			-68.600,00	73.800,00					
16	Gesamtkosten der Maßnahme (Summe aus Nummern 13 und 15)	-1.022.000,00			-91.471,13	-411.000,00	-611.000,00					

Investition I-2110-007 Einbau Mensa Lindenhofschule

Nr.	Investitionsmaßnahmen Einzahlungs- und Auszahlungsarten	Gesamtang. z. Maßnahme -nachrichtl.-	Bisher finanziert	Ermächtigungs- übertragungen aus Vorvorj.	Ergebnis 2021	Ansatz 2021	Ansatz 2022	VE	Plan 2023	Plan 2024	Plan 2025	Finanzbedarf weitere Jahre -nachrichtl.-
8	Auszahlungen für Baumaßnahmen	-20.000,00	-926,41		-12.063,22	-10.000,00	-10.000,00					
13	Summe der Auszahlungen aus Investitionstätigkeit (Summe aus Nummern 7 bis 12)	-20.000,00	-926,41		-12.063,22	-10.000,00	-10.000,00					
14	Saldo aus Investitionstätigkeit (Saldo aus Nummern 6 und 13)	-20.000,00	-926,41			-10.000,00	-10.000,00					
16	Gesamtkosten der Maßnahme (Summe aus Nummern 13 und 15)	-20.000,00	-926,41		-12.063,22	-10.000,00	-10.000,00					

Investition I-2110-009 Anschaffung bewegliches Vermögen EMS

Investitionsprogramm 2022 der Stadt Blaustein



Investitionsprogramm

Stadt Blaustein

Nr.	Investitionsmaßnahmen Einzahlungs- und Auszahlungsarten	Gesamtang. z. Maßnahme -nachrichtl.-	Bisher finanziert	Ermächtigungs- übertragungen aus Vorvorj.	Ergebnis 2021	Ansatz 2021	Ansatz 2022	VE	Plan 2023	Plan 2024	Plan 2025	Finanzbedarf weitere Jahre -nachrichtl.-
9	Auszahlungen für den Erwerb von beweglichem Sachvermögen	-11.800,00	-3.000,00		-11.326,44	-7.300,00	-4.500,00					
13	Summe der Auszahlungen aus Investitionstätigkeit (Summe aus Nummern 7 bis 12)	-11.800,00	-3.000,00		-11.326,44	-7.300,00	-4.500,00					
14	Saldo aus Investitionstätigkeit (Saldo aus Nummern 6 und 13)	-11.800,00	-3.000,00		-11.326,44	-7.300,00	-4.500,00					
16	Gesamtkosten der Maßnahme (Summe aus Nummern 13 und 15)	-11.800,00	-3.000,00		-11.326,44	-7.300,00	-4.500,00					

Investition I-2110-010 (Erst-)Ausstattung Erweiterung Schulverbund

Nr.	Investitionsmaßnahmen Einzahlungs- und Auszahlungsarten	Gesamtang. z. Maßnahme -nachrichtl.-	Bisher finanziert	Ermächtigungs- übertragungen aus Vorvorj.	Ergebnis 2021	Ansatz 2021	Ansatz 2022	VE	Plan 2023	Plan 2024	Plan 2025	Finanzbedarf weitere Jahre -nachrichtl.-
3	Einzahlungen aus der Veräußerung von Sachvermögen	-24.000,00				-12.000,00	-12.000,00					
6	Summe der Einzahlungen aus Investitionstätigkeit (Summe aus Nummern 1 bis 5)	-24.000,00				-12.000,00	-12.000,00					
9	Auszahlungen für den Erwerb von beweglichem Sachvermögen		-26.624,35		-11.106,44							
13	Summe der Auszahlungen aus Investitionstätigkeit (Summe aus Nummern 7 bis 12)		-26.624,35		-11.106,44							
14	Saldo aus Investitionstätigkeit (Saldo aus Nummern 6 und 13)	-24.000,00	-26.624,35		-11.106,44	-12.000,00	-12.000,00					
16	Gesamtkosten der Maßnahme (Summe aus Nummern 13 und 15)		-26.624,35		-11.106,44							

Investition I-2110-011 LUS Ehrenstein Brandsch. (BMA,Fluuchtt., NEVors.)

Nr.	Investitionsmaßnahmen Einzahlungs- und Auszahlungsarten	Gesamtang. z. Maßnahme -nachrichtl.-	Bisher finanziert	Ermächtigungs- übertragungen aus Vorvorj.	Ergebnis 2021	Ansatz 2021	Ansatz 2022	VE	Plan 2023	Plan 2024	Plan 2025	Finanzbedarf weitere Jahre -nachrichtl.-
8	Auszahlungen für Baumaßnahmen	-210.000,00			-183.272,21	-200.000,00	-10.000,00					
13	Summe der Auszahlungen aus Investitionstätigkeit (Summe aus Nummern 7 bis 12)	-210.000,00			-183.272,21	-200.000,00	-10.000,00					

Investitionsprogramm 2022 der Stadt Blaustein



Investitionsprogramm

Stadt Blaustein

Nr.	Investitionsmaßnahmen Einzahlungs- und Auszahlungsarten	Gesamtang. z. Maßnahme -nachrichtl.-	Bisher finanziert	Ermächtigungs- übertragungen aus Vorvorj.	Ergebnis 2021	Ansatz 2021	Ansatz 2022	VE	Plan 2023	Plan 2024	Plan 2025	Finanzbedarf weitere Jahre -nachrichtl.-
14	Saldo aus Investitionstätigkeit (Saldo aus Nummern 6 und 13)	-210.000,00			-183.272,21	-200.000,00	-10.000,00					
16	Gesamtkosten der Maßnahme (Summe aus Nummern 13 und 15)	-210.000,00			-183.272,21	-200.000,00	-10.000,00					

Investition I-2110-012 Ludwig-Uhland-Schule, Sanierung – Garage, Treppen

Nr.	Investitionsmaßnahmen Einzahlungs- und Auszahlungsarten	Gesamtang. z. Maßnahme -nachrichtl.-	Bisher finanziert	Ermächtigungs- übertragungen aus Vorvorj.	Ergebnis 2021	Ansatz 2021	Ansatz 2022	VE	Plan 2023	Plan 2024	Plan 2025	Finanzbedarf weitere Jahre -nachrichtl.-
8	Auszahlungen für Baumaßnahmen	-22.000,00					-22.000,00					
13	Summe der Auszahlungen aus Investitionstätigkeit (Summe aus Nummern 7 bis 12)	-22.000,00					-22.000,00					
14	Saldo aus Investitionstätigkeit (Saldo aus Nummern 6 und 13)	-22.000,00					-22.000,00					
16	Gesamtkosten der Maßnahme (Summe aus Nummern 13 und 15)	-22.000,00					-22.000,00					

Investition I-2110-013 Koffer Ipad Schulen, je 1.600 €

Nr.	Investitionsmaßnahmen Einzahlungs- und Auszahlungsarten	Gesamtang. z. Maßnahme -nachrichtl.-	Bisher finanziert	Ermächtigungs- übertragungen aus Vorvorj.	Ergebnis 2021	Ansatz 2021	Ansatz 2022	VE	Plan 2023	Plan 2024	Plan 2025	Finanzbedarf weitere Jahre -nachrichtl.-
9	Auszahlungen für den Erwerb von beweglichem Sachvermögen	-46.000,00				-23.000,00	-23.000,00					
13	Summe der Auszahlungen aus Investitionstätigkeit (Summe aus Nummern 7 bis 12)	-46.000,00				-23.000,00	-23.000,00					
14	Saldo aus Investitionstätigkeit (Saldo aus Nummern 6 und 13)	-46.000,00				-23.000,00	-23.000,00					
16	Gesamtkosten der Maßnahme (Summe aus Nummern 13 und 15)	-46.000,00				-23.000,00	-23.000,00					

Investition I-2110-014 Digitalpakt "Unterstützung Schulen"

Nr.	Investitionsmaßnahmen Einzahlungs- und Auszahlungsarten	Gesamtang. z. Maßnahme -nachrichtl.-	Bisher finanziert	Ermächtigungs- übertragungen aus Vorvorj.	Ergebnis 2021	Ansatz 2021	Ansatz 2022	VE	Plan 2023	Plan 2024	Plan 2025	Finanzbedarf weitere Jahre -nachrichtl.-
1	Einzahlungen aus Investitionszuwendungen	83.000,00				41.500,00	41.500,00					

Investitionsprogramm 2022 der Stadt Blaustein



Investitionsprogramm

Stadt Blaustein

Nr.	Investitionsmaßnahmen Einzahlungs- und Auszahlungsarten	Gesamtang. z. Maßnahme -nachrichtl.-	Bisher finanziert	Ermächtigungs- übertragungen aus Vorvorj.	Ergebnis 2021	Ansatz 2021	Ansatz 2022	VE	Plan 2023	Plan 2024	Plan 2025	Finanzbedarf weitere Jahre -nachrichtl.-
6	Summe der Einzahlungen aus Investitionstätigkeit (Summe aus Nummern 1 bis 5)	83.000,00				41.500,00	41.500,00					
8	Auszahlungen für Baumaßnahmen				-16.655,39							
13	Summe der Auszahlungen aus Investitionstätigkeit (Summe aus Nummern 7 bis 12)				-16.655,39							
14	Saldo aus Investitionstätigkeit (Saldo aus Nummern 6 und 13)	83.000,00			-16.655,39	41.500,00	41.500,00					
16	Gesamtkosten der Maßnahme (Summe aus Nummern 13 und 15)				-16.655,39							

Investition I-2110-015 EMS/GLS, Klingentst., Kastanzaun z. Mark. d. Sch.HG

Nr.	Investitionsmaßnahmen Einzahlungs- und Auszahlungsarten	Gesamtang. z. Maßnahme -nachrichtl.-	Bisher finanziert	Ermächtigungs- übertragungen aus Vorvorj.	Ergebnis 2021	Ansatz 2021	Ansatz 2022	VE	Plan 2023	Plan 2024	Plan 2025	Finanzbedarf weitere Jahre -nachrichtl.-
8	Auszahlungen für Baumaßnahmen	-10.000,00				-5.000,00	-5.000,00					
13	Summe der Auszahlungen aus Investitionstätigkeit (Summe aus Nummern 7 bis 12)	-10.000,00				-5.000,00	-5.000,00					
14	Saldo aus Investitionstätigkeit (Saldo aus Nummern 6 und 13)	-10.000,00				-5.000,00	-5.000,00					
16	Gesamtkosten der Maßnahme (Summe aus Nummern 13 und 15)	-10.000,00				-5.000,00	-5.000,00					

Investition I-2110-016 Strukturierte Verkabelung Schulen Blaustein

Nr.	Investitionsmaßnahmen Einzahlungs- und Auszahlungsarten	Gesamtang. z. Maßnahme -nachrichtl.-	Bisher finanziert	Ermächtigungs- übertragungen aus Vorvorj.	Ergebnis 2021	Ansatz 2021	Ansatz 2022	VE	Plan 2023	Plan 2024	Plan 2025	Finanzbedarf weitere Jahre -nachrichtl.-
8	Auszahlungen für Baumaßnahmen				-13.433,26							
13	Summe der Auszahlungen aus Investitionstätigkeit (Summe aus Nummern 7 bis 12)				-13.433,26							
14	Saldo aus Investitionstätigkeit (Saldo aus Nummern 6 und 13)				-13.433,26							

Investitionsprogramm 2022 der Stadt Blaustein



Investitionsprogramm

Stadt Blaustein

Nr.	Investitionsmaßnahmen Einzahlungs- und Auszahlungsarten	Gesamtang. z. Maßnahme -nachrichtl.-	Bisher finanziert	Ermächtigungs- übertragungen aus Vorvorj.	Ergebnis 2021	Ansatz 2021	Ansatz 2022	VE	Plan 2023	Plan 2024	Plan 2025	Finanzbedarf weitere Jahre -nachrichtl.-
16	Gesamtkosten der Maßnahme (Summe aus Nummern 13 und 15)				-13.433,26							

Investition I-2110-017 Sonnenschutzsteuerung Realschule

Nr.	Investitionsmaßnahmen Einzahlungs- und Auszahlungsarten	Gesamtang. z. Maßnahme -nachrichtl.-	Bisher finanziert	Ermächtigungs- übertragungen aus Vorvorj.	Ergebnis 2021	Ansatz 2021	Ansatz 2022	VE	Plan 2023	Plan 2024	Plan 2025	Finanzbedarf weitere Jahre -nachrichtl.-
3	Einzahlungen aus der Veräußerung von Sachvermögen	-10.000,00					-10.000,00					
6	Summe der Einzahlungen aus Investitionstätigkeit (Summe aus Nummern 1 bis 5)	-10.000,00					-10.000,00					
14	Saldo aus Investitionstätigkeit (Saldo aus Nummern 6 und 13)	-10.000,00					-10.000,00					

Investition I-2110-018 Sanierung Garage für Räumfahrzeug EMS

Nr.	Investitionsmaßnahmen Einzahlungs- und Auszahlungsarten	Gesamtang. z. Maßnahme -nachrichtl.-	Bisher finanziert	Ermächtigungs- übertragungen aus Vorvorj.	Ergebnis 2021	Ansatz 2021	Ansatz 2022	VE	Plan 2023	Plan 2024	Plan 2025	Finanzbedarf weitere Jahre -nachrichtl.-
8	Auszahlungen für Baumaßnahmen	-25.000,00					-25.000,00					
13	Summe der Auszahlungen aus Investitionstätigkeit (Summe aus Nummern 7 bis 12)	-25.000,00					-25.000,00					
14	Saldo aus Investitionstätigkeit (Saldo aus Nummern 6 und 13)	-25.000,00					-25.000,00					
16	Gesamtkosten der Maßnahme (Summe aus Nummern 13 und 15)	-25.000,00					-25.000,00					

Investition I-2110-019 Eingangstürelement Kernzeit Lindenhofschule

Nr.	Investitionsmaßnahmen Einzahlungs- und Auszahlungsarten	Gesamtang. z. Maßnahme -nachrichtl.-	Bisher finanziert	Ermächtigungs- übertragungen aus Vorvorj.	Ergebnis 2021	Ansatz 2021	Ansatz 2022	VE	Plan 2023	Plan 2024	Plan 2025	Finanzbedarf weitere Jahre -nachrichtl.-
8	Auszahlungen für Baumaßnahmen	-10.000,00					-10.000,00					
13	Summe der Auszahlungen aus Investitionstätigkeit (Summe aus Nummern 7 bis 12)	-10.000,00					-10.000,00					

Investitionsprogramm 2022 der Stadt Blaustein



Investitionsprogramm

Stadt Blaustein

Nr.	Investitionsmaßnahmen Einzahlungs- und Auszahlungsarten	Gesamtang. z. Maßnahme -nachrichtl.-	Bisher finanziert	Ermächtigungs- übertragungen aus Vorvorj.	Ergebnis 2021	Ansatz 2021	Ansatz 2022	VE	Plan 2023	Plan 2024	Plan 2025	Finanzbedarf weitere Jahre -nachrichtl.-
14	Saldo aus Investitionstätigkeit (Saldo aus Nummern 6 und 13)	-10.000,00					-10.000,00					
16	Gesamtkosten der Maßnahme (Summe aus Nummern 13 und 15)	-10.000,00					-10.000,00					

Investition I-2110-020 Kombidämpfer u. Kondensationshaube Mensa Lindenhof

Nr.	Investitionsmaßnahmen Einzahlungs- und Auszahlungsarten	Gesamtang. z. Maßnahme -nachrichtl.-	Bisher finanziert	Ermächtigungs- übertragungen aus Vorvorj.	Ergebnis 2021	Ansatz 2021	Ansatz 2022	VE	Plan 2023	Plan 2024	Plan 2025	Finanzbedarf weitere Jahre -nachrichtl.-
9	Auszahlungen für den Erwerb von beweglichem Sachvermögen	-17.500,00					-17.500,00					
13	Summe der Auszahlungen aus Investitionstätigkeit (Summe aus Nummern 7 bis 12)	-17.500,00					-17.500,00					
14	Saldo aus Investitionstätigkeit (Saldo aus Nummern 6 und 13)	-17.500,00					-17.500,00					
16	Gesamtkosten der Maßnahme (Summe aus Nummern 13 und 15)	-17.500,00					-17.500,00					

Investition I-2110-021 Luftfilter für die Schulen

Nr.	Investitionsmaßnahmen Einzahlungs- und Auszahlungsarten	Gesamtang. z. Maßnahme -nachrichtl.-	Bisher finanziert	Ermächtigungs- übertragungen aus Vorvorj.	Ergebnis 2021	Ansatz 2021	Ansatz 2022	VE	Plan 2023	Plan 2024	Plan 2025	Finanzbedarf weitere Jahre -nachrichtl.-
1	Einzahlungen aus Investitionszuwendungen	24.000,00					24.000,00					
6	Summe der Einzahlungen aus Investitionstätigkeit (Summe aus Nummern 1 bis 5)	24.000,00					24.000,00					
9	Auszahlungen für den Erwerb von beweglichem Sachvermögen	-48.000,00					-48.000,00					
13	Summe der Auszahlungen aus Investitionstätigkeit (Summe aus Nummern 7 bis 12)	-48.000,00					-48.000,00					
14	Saldo aus Investitionstätigkeit (Saldo aus Nummern 6 und 13)	-24.000,00					-24.000,00					
16	Gesamtkosten der Maßnahme (Summe aus Nummern 13 und 15)	-48.000,00					-48.000,00					

Investition I-2110-022 GS Arnegg - Sanierung Eingang

Investitionsprogramm 2022 der Stadt Blaustein



Nr.	Investitionsmaßnahmen Einzahlungs- und Auszahlungsarten	Gesamtang. z. Maßnahme -nachrichtl.-	Bisher finanziert	Ermächtigungs- übertragungen aus Vorvorj.	Ergebnis 2021	Ansatz 2021	Ansatz 2022	VE	Plan 2023	Plan 2024	Plan 2025	Finanzbedarf weitere Jahre -nachrichtl.-
8	Auszahlungen für Baumaßnahmen	-5.000,00					-5.000,00					
13	Summe der Auszahlungen aus Investitionstätigkeit (Summe aus Nummern 7 bis 12)	-5.000,00					-5.000,00					
14	Saldo aus Investitionstätigkeit (Saldo aus Nummern 6 und 13)	-5.000,00					-5.000,00					
16	Gesamtkosten der Maßnahme (Summe aus Nummern 13 und 15)	-5.000,00					-5.000,00					

Investition I-2110-023 Küchenausstattung Schulen

Nr.	Investitionsmaßnahmen Einzahlungs- und Auszahlungsarten	Gesamtang. z. Maßnahme -nachrichtl.-	Bisher finanziert	Ermächtigungs- übertragungen aus Vorvorj.	Ergebnis 2021	Ansatz 2021	Ansatz 2022	VE	Plan 2023	Plan 2024	Plan 2025	Finanzbedarf weitere Jahre -nachrichtl.-
9	Auszahlungen für den Erwerb von beweglichem Sachvermögen	-75.000,00					-75.000,00					
13	Summe der Auszahlungen aus Investitionstätigkeit (Summe aus Nummern 7 bis 12)	-75.000,00					-75.000,00					
14	Saldo aus Investitionstätigkeit (Saldo aus Nummern 6 und 13)	-75.000,00					-75.000,00					
16	Gesamtkosten der Maßnahme (Summe aus Nummern 13 und 15)	-75.000,00					-75.000,00					

Investition I-2110-026 Bodentrampolin GS Arnegg

Nr.	Investitionsmaßnahmen Einzahlungs- und Auszahlungsarten	Gesamtang. z. Maßnahme -nachrichtl.-	Bisher finanziert	Ermächtigungs- übertragungen aus Vorvorj.	Ergebnis 2021	Ansatz 2021	Ansatz 2022	VE	Plan 2023	Plan 2024	Plan 2025	Finanzbedarf weitere Jahre -nachrichtl.-
3	Einzahlungen aus der Veräußerung von Sachvermögen	-15.000,00					-15.000,00					
6	Summe der Einzahlungen aus Investitionstätigkeit (Summe aus Nummern 1 bis 5)	-15.000,00					-15.000,00					
14	Saldo aus Investitionstätigkeit (Saldo aus Nummern 6 und 13)	-15.000,00					-15.000,00					

Investition I-2110-027 Mensa Registrierung Typ 6 - GS Arnegg

Investitionsprogramm 2022 der Stadt Blaustein



Investitionsprogramm Stadt Blaustein

Nr.	Investitionsmaßnahmen Einzahlungs- und Auszahlungsarten	Gesamtang. z. Maßnahme -nachrichtl.-	Bisher finanziert	Ermächtigungs- übertragungen aus Vorvorj.	Ergebnis 2021	Ansatz 2021	Ansatz 2022	VE	Plan 2023	Plan 2024	Plan 2025	Finanzbedarf weitere Jahre -nachrichtl.-
3	Einzahlungen aus der Veräußerung von Sachvermögen	-20.000,00					-20.000,00					
6	Summe der Einzahlungen aus Investitionstätigkeit (Summe aus Nummern 1 bis 5)	-20.000,00					-20.000,00					
14	Saldo aus Investitionstätigkeit (Saldo aus Nummern 6 und 13)	-20.000,00					-20.000,00					

Investition I-2110-028 Mensa Regiostation Typ 5 - GS Bermaringen

Nr.	Investitionsmaßnahmen Einzahlungs- und Auszahlungsarten	Gesamtang. z. Maßnahme -nachrichtl.-	Bisher finanziert	Ermächtigungs- übertragungen aus Vorvorj.	Ergebnis 2021	Ansatz 2021	Ansatz 2022	VE	Plan 2023	Plan 2024	Plan 2025	Finanzbedarf weitere Jahre -nachrichtl.-
3	Einzahlungen aus der Veräußerung von Sachvermögen	-15.000,00					-15.000,00					
6	Summe der Einzahlungen aus Investitionstätigkeit (Summe aus Nummern 1 bis 5)	-15.000,00					-15.000,00					
14	Saldo aus Investitionstätigkeit (Saldo aus Nummern 6 und 13)	-15.000,00					-15.000,00					

Investition I-2110-029 Geräteschuppen f. Spielgeräte GS Wippingen

Nr.	Investitionsmaßnahmen Einzahlungs- und Auszahlungsarten	Gesamtang. z. Maßnahme -nachrichtl.-	Bisher finanziert	Ermächtigungs- übertragungen aus Vorvorj.	Ergebnis 2021	Ansatz 2021	Ansatz 2022	VE	Plan 2023	Plan 2024	Plan 2025	Finanzbedarf weitere Jahre -nachrichtl.-
3	Einzahlungen aus der Veräußerung von Sachvermögen	-1.000,00					-1.000,00					
6	Summe der Einzahlungen aus Investitionstätigkeit (Summe aus Nummern 1 bis 5)	-1.000,00					-1.000,00					
14	Saldo aus Investitionstätigkeit (Saldo aus Nummern 6 und 13)	-1.000,00					-1.000,00					

Investition I-2110-030 Ton-Verstärkeranlage f. Schulveranstaltungen

Nr.	Investitionsmaßnahmen Einzahlungs- und Auszahlungsarten	Gesamtang. z. Maßnahme -nachrichtl.-	Bisher finanziert	Ermächtigungs- übertragungen aus Vorvorj.	Ergebnis 2021	Ansatz 2021	Ansatz 2022	VE	Plan 2023	Plan 2024	Plan 2025	Finanzbedarf weitere Jahre -nachrichtl.-
9	Auszahlungen für den Erwerb von beweglichem Sachvermögen	-1.000,00					-1.000,00					

Investitionsprogramm 2022 der Stadt Blaustein



Investitionsprogramm Stadt Blaustein

Nr.	Investitionsmaßnahmen Einzahlungs- und Auszahlungsarten	Gesamtang. z. Maßnahme -nachrichtl.-	Bisher finanziert	Ermächtigungs- übertragungen aus Vorvorj.	Ergebnis 2021	Ansatz 2021	Ansatz 2022	VE	Plan 2023	Plan 2024	Plan 2025	Finanzbedarf weitere Jahre -nachrichtl.-
13	Summe der Auszahlungen aus Investitionstätigkeit (Summe aus Nummern 7 bis 12)	-1.000,00					-1.000,00					
14	Saldo aus Investitionstätigkeit (Saldo aus Nummern 6 und 13)	-1.000,00					-1.000,00					
16	Gesamtkosten der Maßnahme (Summe aus Nummern 13 und 15)	-1.000,00					-1.000,00					

Investition I-2110-031 EMS Mensa Kombidämpfer mit Untergestell

Nr.	Investitionsmaßnahmen Einzahlungs- und Auszahlungsarten	Gesamtang. z. Maßnahme -nachrichtl.-	Bisher finanziert	Ermächtigungs- übertragungen aus Vorvorj.	Ergebnis 2021	Ansatz 2021	Ansatz 2022	VE	Plan 2023	Plan 2024	Plan 2025	Finanzbedarf weitere Jahre -nachrichtl.-
9	Auszahlungen für den Erwerb von beweglichem Sachvermögen	-12.000,00					-12.000,00					
13	Summe der Auszahlungen aus Investitionstätigkeit (Summe aus Nummern 7 bis 12)	-12.000,00					-12.000,00					
14	Saldo aus Investitionstätigkeit (Saldo aus Nummern 6 und 13)	-12.000,00					-12.000,00					
16	Gesamtkosten der Maßnahme (Summe aus Nummern 13 und 15)	-12.000,00					-12.000,00					

Investition I-2110-032 EMS Mensa Kondensationshaube für Kombidämpfer

Nr.	Investitionsmaßnahmen Einzahlungs- und Auszahlungsarten	Gesamtang. z. Maßnahme -nachrichtl.-	Bisher finanziert	Ermächtigungs- übertragungen aus Vorvorj.	Ergebnis 2021	Ansatz 2021	Ansatz 2022	VE	Plan 2023	Plan 2024	Plan 2025	Finanzbedarf weitere Jahre -nachrichtl.-
9	Auszahlungen für den Erwerb von beweglichem Sachvermögen	-5.500,00					-5.500,00					
13	Summe der Auszahlungen aus Investitionstätigkeit (Summe aus Nummern 7 bis 12)	-5.500,00					-5.500,00					
14	Saldo aus Investitionstätigkeit (Saldo aus Nummern 6 und 13)	-5.500,00					-5.500,00					
16	Gesamtkosten der Maßnahme (Summe aus Nummern 13 und 15)	-5.500,00					-5.500,00					

Investition I-2110-034 Endgeräte Kernzeitbetreuung an Grundschulen

Investitionsprogramm 2022 der Stadt Blaustein



Nr.	Investitionsmaßnahmen Einzahlungs- und Auszahlungsarten	Gesamtang. z. Maßnahme -nachrichtl.-	Bisher finanziert	Ermächtigungs- übertragungen aus Vorvorj.	Ergebnis 2021	Ansatz 2021	Ansatz 2022	VE	Plan 2023	Plan 2024	Plan 2025	Finanzbedarf weitere Jahre -nachrichtl.-
9	Auszahlungen für den Erwerb von beweglichem Sachvermögen	-12.000,00					-12.000,00					
13	Summe der Auszahlungen aus Investitionstätigkeit (Summe aus Nummern 7 bis 12)	-12.000,00					-12.000,00					
14	Saldo aus Investitionstätigkeit (Saldo aus Nummern 6 und 13)	-12.000,00					-12.000,00					
16	Gesamtkosten der Maßnahme (Summe aus Nummern 13 und 15)	-12.000,00					-12.000,00					

Investition I-2150-001 Anschaffung Hardware Digitalisierung, Medien

Nr.	Investitionsmaßnahmen Einzahlungs- und Auszahlungsarten	Gesamtang. z. Maßnahme -nachrichtl.-	Bisher finanziert	Ermächtigungs- übertragungen aus Vorvorj.	Ergebnis 2021	Ansatz 2021	Ansatz 2022	VE	Plan 2023	Plan 2024	Plan 2025	Finanzbedarf weitere Jahre -nachrichtl.-
9	Auszahlungen für den Erwerb von beweglichem Sachvermögen	-200.000,00	-86.354,27		-16.607,90	-35.000,00	-20.000,00		-20.000,00	-20.000,00		
12	Auszahlungen für den Erwerb von immateriellen Vermögensgegenständen		-8.751,09									
13	Summe der Auszahlungen aus Investitionstätigkeit (Summe aus Nummern 7 bis 12)	-200.000,00	-95.105,36		-16.607,90	-35.000,00	-20.000,00		-20.000,00	-20.000,00		
14	Saldo aus Investitionstätigkeit (Saldo aus Nummern 6 und 13)	-200.000,00	-95.105,36		-16.607,90	-35.000,00	-20.000,00		-20.000,00	-20.000,00		
16	Gesamtkosten der Maßnahme (Summe aus Nummern 13 und 15)	-200.000,00	-95.105,36		-16.607,90	-35.000,00	-20.000,00		-20.000,00	-20.000,00		

Investition I-2520-001 Villa Lindenhof, Trockenlegung, Alarmanlage

Nr.	Investitionsmaßnahmen Einzahlungs- und Auszahlungsarten	Gesamtang. z. Maßnahme -nachrichtl.-	Bisher finanziert	Ermächtigungs- übertragungen aus Vorvorj.	Ergebnis 2021	Ansatz 2021	Ansatz 2022	VE	Plan 2023	Plan 2024	Plan 2025	Finanzbedarf weitere Jahre -nachrichtl.-
1	Einzahlungen aus Investitionszuwendungen		16.300,05									
6	Summe der Einzahlungen aus Investitionstätigkeit (Summe aus Nummern 1 bis 5)		16.300,05									
8	Auszahlungen für Baumaßnahmen	-40.000,00	-53.326,02									
13	Summe der Auszahlungen aus Investitionstätigkeit (Summe aus Nummern 7 bis 12)	-40.000,00	-53.326,02									

Investitionsprogramm 2022 der Stadt Blaustein



Investitionsprogramm Stadt Blaustein

Nr.	Investitionsmaßnahmen Einzahlungs- und Auszahlungsarten	Gesamtang. z. Maßnahme -nachrichtl.-	Bisher finanziert	Ermächtigungs- übertragungen aus Vorvorj.	Ergebnis 2021	Ansatz 2021	Ansatz 2022	VE	Plan 2023	Plan 2024	Plan 2025	Finanzbedarf weitere Jahre -nachrichtl.-
14	Saldo aus Investitionstätigkeit (Saldo aus Nummern 6 und 13)	-40.000,00	-37.025,97									
16	Gesamtkosten der Maßnahme (Summe aus Nummern 13 und 15)	-40.000,00	-53.326,02									

Investition I-2520-002 Neubau Eingangsgebäude Steinzeitdorf

Nr.	Investitionsmaßnahmen Einzahlungs- und Auszahlungsarten	Gesamtang. z. Maßnahme -nachrichtl.-	Bisher finanziert	Ermächtigungs- übertragungen aus Vorvorj.	Ergebnis 2021	Ansatz 2021	Ansatz 2022	VE	Plan 2023	Plan 2024	Plan 2025	Finanzbedarf weitere Jahre -nachrichtl.-
1	Einzahlungen aus Investitionszuwendungen				6.500,00							
6	Summe der Einzahlungen aus Investitionstätigkeit (Summe aus Nummern 1 bis 5)				6.500,00							
8	Auszahlungen für Baumaßnahmen	-17.000,00	-7.770,45									
13	Summe der Auszahlungen aus Investitionstätigkeit (Summe aus Nummern 7 bis 12)	-17.000,00	-7.770,45									
14	Saldo aus Investitionstätigkeit (Saldo aus Nummern 6 und 13)	-17.000,00	-7.770,45		6.500,00							
16	Gesamtkosten der Maßnahme (Summe aus Nummern 13 und 15)	-17.000,00	-7.770,45									

Investition I-2520-003 1:1 Modell steinzeitliches Haus - Steinzeitpark

Nr.	Investitionsmaßnahmen Einzahlungs- und Auszahlungsarten	Gesamtang. z. Maßnahme -nachrichtl.-	Bisher finanziert	Ermächtigungs- übertragungen aus Vorvorj.	Ergebnis 2021	Ansatz 2021	Ansatz 2022	VE	Plan 2023	Plan 2024	Plan 2025	Finanzbedarf weitere Jahre -nachrichtl.-
1	Einzahlungen aus Investitionszuwendungen	30.000,00	27.370,00									
6	Summe der Einzahlungen aus Investitionstätigkeit (Summe aus Nummern 1 bis 5)	30.000,00	27.370,00									
7	Auszahlungen für den Erwerb von Grundstücken und Gebäuden		-29.402,45		-476,00							
8	Auszahlungen für Baumaßnahmen	-30.000,00										
13	Summe der Auszahlungen aus Investitionstätigkeit (Summe aus Nummern 7 bis 12)	-30.000,00	-29.402,45		-476,00							

Investitionsprogramm 2022 der Stadt Blaustein



Investitionsprogramm

Stadt Blaustein

Nr.	Investitionsmaßnahmen Einzahlungs- und Auszahlungsarten	Gesamtang. z. Maßnahme -nachrichtl.-	Bisher finanziert	Ermächtigungs- übertragungen aus Vorvorj.	Ergebnis 2021	Ansatz 2021	Ansatz 2022	VE	Plan 2023	Plan 2024	Plan 2025	Finanzbedarf weitere Jahre -nachrichtl.-
14	Saldo aus Investitionstätigkeit (Saldo aus Nummern 6 und 13)		-2.032,45		-476,00							
16	Gesamtkosten der Maßnahme (Summe aus Nummern 13 und 15)	-30.000,00	-29.402,45		-476,00							

Investition I-2520-004 Mitmach-Aktionshaus Steinzeitpark

Nr.	Investitionsmaßnahmen Einzahlungs- und Auszahlungsarten	Gesamtang. z. Maßnahme -nachrichtl.-	Bisher finanziert	Ermächtigungs- übertragungen aus Vorvorj.	Ergebnis 2021	Ansatz 2021	Ansatz 2022	VE	Plan 2023	Plan 2024	Plan 2025	Finanzbedarf weitere Jahre -nachrichtl.-
1	Einzahlungen aus Investitionszuwendungen		35.000,00									
6	Summe der Einzahlungen aus Investitionstätigkeit (Summe aus Nummern 1 bis 5)		35.000,00									
8	Auszahlungen für Baumaßnahmen	-5.000,00	-40.916,58		-4.280,81		-5.000,00					
13	Summe der Auszahlungen aus Investitionstätigkeit (Summe aus Nummern 7 bis 12)	-5.000,00	-40.916,58		-4.280,81		-5.000,00					
14	Saldo aus Investitionstätigkeit (Saldo aus Nummern 6 und 13)	-5.000,00	-5.916,58		-4.280,81		-5.000,00					
16	Gesamtkosten der Maßnahme (Summe aus Nummern 13 und 15)	-5.000,00	-40.916,58		-4.280,81		-5.000,00					

Investition I-2520-005 Herrichtung f. Steinzeitpark

Nr.	Investitionsmaßnahmen Einzahlungs- und Auszahlungsarten	Gesamtang. z. Maßnahme -nachrichtl.-	Bisher finanziert	Ermächtigungs- übertragungen aus Vorvorj.	Ergebnis 2021	Ansatz 2021	Ansatz 2022	VE	Plan 2023	Plan 2024	Plan 2025	Finanzbedarf weitere Jahre -nachrichtl.-
1	Einzahlungen aus Investitionszuwendungen	15.200,00			7.645,21	7.600,00	7.600,00					
6	Summe der Einzahlungen aus Investitionstätigkeit (Summe aus Nummern 1 bis 5)	15.200,00			7.645,21	7.600,00	7.600,00					
14	Saldo aus Investitionstätigkeit (Saldo aus Nummern 6 und 13)	15.200,00			7.645,21	7.600,00	7.600,00					

Investition I-2520-006 Brandschutzkonzept Villa Lindenhof und Mobilbar

Investitionsprogramm 2022 der Stadt Blaustein



Investitionsprogramm

Stadt Blaustein

Nr.	Investitionsmaßnahmen Einzahlungs- und Auszahlungsarten	Gesamtang. z. Maßnahme -nachrichtl.-	Bisher finanziert	Ermächtigungs- übertragungen aus Vorvorj.	Ergebnis 2021	Ansatz 2021	Ansatz 2022	VE	Plan 2023	Plan 2024	Plan 2025	Finanzbedarf weitere Jahre -nachrichtl.-
8	Auszahlungen für Baumaßnahmen	-8.500,00					-3.500,00		-5.000,00			
13	Summe der Auszahlungen aus Investitionstätigkeit (Summe aus Nummern 7 bis 12)	-8.500,00					-3.500,00		-5.000,00			
14	Saldo aus Investitionstätigkeit (Saldo aus Nummern 6 und 13)	-8.500,00					-3.500,00		-5.000,00			
16	Gesamtkosten der Maßnahme (Summe aus Nummern 13 und 15)	-8.500,00					-3.500,00		-5.000,00			

Investition I-2720-001 Anschaffung bew. Anl. - Mobiliar Bücherei

Nr.	Investitionsmaßnahmen Einzahlungs- und Auszahlungsarten	Gesamtang. z. Maßnahme -nachrichtl.-	Bisher finanziert	Ermächtigungs- übertragungen aus Vorvorj.	Ergebnis 2021	Ansatz 2021	Ansatz 2022	VE	Plan 2023	Plan 2024	Plan 2025	Finanzbedarf weitere Jahre -nachrichtl.-
9	Auszahlungen für den Erwerb von beweglichem Sachvermögen	-9.000,00					-9.000,00					
13	Summe der Auszahlungen aus Investitionstätigkeit (Summe aus Nummern 7 bis 12)	-9.000,00					-9.000,00					
14	Saldo aus Investitionstätigkeit (Saldo aus Nummern 6 und 13)	-9.000,00					-9.000,00					
16	Gesamtkosten der Maßnahme (Summe aus Nummern 13 und 15)	-9.000,00					-9.000,00					

Investition I-3140-001 Dachgeschossausbau Dietinger Str. 24, Markbronn

Nr.	Investitionsmaßnahmen Einzahlungs- und Auszahlungsarten	Gesamtang. z. Maßnahme -nachrichtl.-	Bisher finanziert	Ermächtigungs- übertragungen aus Vorvorj.	Ergebnis 2021	Ansatz 2021	Ansatz 2022	VE	Plan 2023	Plan 2024	Plan 2025	Finanzbedarf weitere Jahre -nachrichtl.-
1	Einzahlungen aus Investitionszuwendungen	14.000,00			7.000,00	7.000,00	7.000,00					
6	Summe der Einzahlungen aus Investitionstätigkeit (Summe aus Nummern 1 bis 5)	14.000,00			7.000,00	7.000,00	7.000,00					
8	Auszahlungen für Baumaßnahmen	-60.000,00	-64.645,82									
13	Summe der Auszahlungen aus Investitionstätigkeit (Summe aus Nummern 7 bis 12)	-60.000,00	-64.645,82									
14	Saldo aus Investitionstätigkeit (Saldo aus Nummern 6 und 13)	-46.000,00	-64.645,82		7.000,00	7.000,00	7.000,00					

Investitionsprogramm 2022 der Stadt Blaustein



Investitionsprogramm Stadt Blaustein

Nr.	Investitionsmaßnahmen Einzahlungs- und Auszahlungsarten	Gesamtang. z. Maßnahme -nachrichtl.-	Bisher finanziert	Ermächtigungs- übertragungen aus Vorvorj.	Ergebnis 2021	Ansatz 2021	Ansatz 2022	VE	Plan 2023	Plan 2024	Plan 2025	Finanzbedarf weitere Jahre -nachrichtl.-
16	Gesamtkosten der Maßnahme (Summe aus Nummern 13 und 15)	-60.000,00	-64.645,82									

Investition I-3650-001 Neubau Kita Lindenhofschule inkl. Brandschutzmaßna

Nr.	Investitionsmaßnahmen Einzahlungs- und Auszahlungsarten	Gesamtang. z. Maßnahme -nachrichtl.-	Bisher finanziert	Ermächtigungs- übertragungen aus Vorvorj.	Ergebnis 2021	Ansatz 2021	Ansatz 2022	VE	Plan 2023	Plan 2024	Plan 2025	Finanzbedarf weitere Jahre -nachrichtl.-
1	Einzahlungen aus Investitionszuwendungen	432.000,00				144.000,00	144.000,00					
6	Summe der Einzahlungen aus Investitionstätigkeit (Summe aus Nummern 1 bis 5)	432.000,00				144.000,00	144.000,00					
8	Auszahlungen für Baumaßnahmen	-1.007.000,00	-944.937,65		-231.376,88	-82.000,00	-75.000,00					
13	Summe der Auszahlungen aus Investitionstätigkeit (Summe aus Nummern 7 bis 12)	-1.007.000,00	-944.937,65		-231.376,88	-82.000,00	-75.000,00					
14	Saldo aus Investitionstätigkeit (Saldo aus Nummern 6 und 13)	-575.000,00	-944.937,65		-231.376,88	62.000,00	69.000,00					
16	Gesamtkosten der Maßnahme (Summe aus Nummern 13 und 15)	-1.007.000,00	-944.937,65		-231.376,88	-82.000,00	-75.000,00					

Investition I-3650-002 Sanierung Kinderhaus Klingenstein (Wasserschaden)

Nr.	Investitionsmaßnahmen Einzahlungs- und Auszahlungsarten	Gesamtang. z. Maßnahme -nachrichtl.-	Bisher finanziert	Ermächtigungs- übertragungen aus Vorvorj.	Ergebnis 2021	Ansatz 2021	Ansatz 2022	VE	Plan 2023	Plan 2024	Plan 2025	Finanzbedarf weitere Jahre -nachrichtl.-
8	Auszahlungen für Baumaßnahmen	-50.000,00	-57.671,62									
13	Summe der Auszahlungen aus Investitionstätigkeit (Summe aus Nummern 7 bis 12)	-50.000,00	-57.671,62									
14	Saldo aus Investitionstätigkeit (Saldo aus Nummern 6 und 13)	-50.000,00	-57.671,62									
16	Gesamtkosten der Maßnahme (Summe aus Nummern 13 und 15)	-50.000,00	-57.671,62									

Investition I-3650-003 Mobiliar Regelkindergarten Lindenhofschule

Nr.	Investitionsmaßnahmen Einzahlungs- und Auszahlungsarten	Gesamtang. z. Maßnahme -nachrichtl.-	Bisher finanziert	Ermächtigungs- übertragungen aus Vorvorj.	Ergebnis 2021	Ansatz 2021	Ansatz 2022	VE	Plan 2023	Plan 2024	Plan 2025	Finanzbedarf weitere Jahre -nachrichtl.-
16	Gesamtkosten der Maßnahme (Summe aus Nummern 13 und 15)	-50.000,00	-57.671,62									

Investitionsprogramm 2022 der Stadt Blaustein



Investitionsprogramm

Stadt Blaustein

Nr.	Investitionsmaßnahmen Einzahlungs- und Auszahlungsarten	Gesamtang. z. Maßnahme -nachrichtl.-	Bisher finanziert	Ermächtigungs- übertragungen aus Vorvorj.	Ergebnis 2021	Ansatz 2021	Ansatz 2022	VE	Plan 2023	Plan 2024	Plan 2025	Finanzbedarf weitere Jahre -nachrichtl.-
8	Auszahlungen für Baumaßnahmen		-21.256,14		-16.624,80							
9	Auszahlungen für den Erwerb von beweglichem Sachvermögen	-185.000,00	-7.321,24		-85.000,00							
13	Summe der Auszahlungen aus Investitionstätigkeit (Summe aus Nummern 7 bis 12)	-185.000,00	-28.577,38		-16.624,80	-85.000,00						
14	Saldo aus Investitionstätigkeit (Saldo aus Nummern 6 und 13)	-185.000,00	-28.577,38		-16.624,80	-85.000,00						
16	Gesamtkosten der Maßnahme (Summe aus Nummern 13 und 15)	-185.000,00	-28.577,38		-16.624,80	-85.000,00						

Investition I-3650-004 Anschaffung von beweglichen Sachen

Nr.	Investitionsmaßnahmen Einzahlungs- und Auszahlungsarten	Gesamtang. z. Maßnahme -nachrichtl.-	Bisher finanziert	Ermächtigungs- übertragungen aus Vorvorj.	Ergebnis 2021	Ansatz 2021	Ansatz 2022	VE	Plan 2023	Plan 2024	Plan 2025	Finanzbedarf weitere Jahre -nachrichtl.-
9	Auszahlungen für den Erwerb von beweglichem Sachvermögen	-55.000,00	-1.255,45		-5.000,00	-5.000,00	-10.000,00		-10.000,00	-10.000,00		
13	Summe der Auszahlungen aus Investitionstätigkeit (Summe aus Nummern 7 bis 12)	-55.000,00	-1.255,45		-5.000,00	-10.000,00			-10.000,00	-10.000,00		
14	Saldo aus Investitionstätigkeit (Saldo aus Nummern 6 und 13)	-55.000,00	-1.255,45		-5.000,00	-10.000,00			-10.000,00	-10.000,00		
16	Gesamtkosten der Maßnahme (Summe aus Nummern 13 und 15)	-55.000,00	-1.255,45		-5.000,00	-10.000,00			-10.000,00	-10.000,00		

Investition I-3650-006 Kita "Bärenstark", Arnegg (Rollos, Schieb.T, Ersatzfa

Nr.	Investitionsmaßnahmen Einzahlungs- und Auszahlungsarten	Gesamtang. z. Maßnahme -nachrichtl.-	Bisher finanziert	Ermächtigungs- übertragungen aus Vorvorj.	Ergebnis 2021	Ansatz 2021	Ansatz 2022	VE	Plan 2023	Plan 2024	Plan 2025	Finanzbedarf weitere Jahre -nachrichtl.-
8	Auszahlungen für Baumaßnahmen		-748,14									
9	Auszahlungen für den Erwerb von beweglichem Sachvermögen	-4.000,00			-2.000,00	-2.000,00						
13	Summe der Auszahlungen aus Investitionstätigkeit (Summe aus Nummern 7 bis 12)	-4.000,00	-748,14		-2.000,00	-2.000,00						
14	Saldo aus Investitionstätigkeit (Saldo aus Nummern 6 und 13)	-4.000,00	-748,14		-2.000,00	-2.000,00						

Investitionsprogramm 2022 der Stadt Blaustein



Investitionsprogramm

Stadt Blaustein

Nr.	Investitionsmaßnahmen Einzahlungs- und Auszahlungsarten	Gesamtang. z. Maßnahme -nachrichtl.-	Bisher finanziert	Ermächtigungs- übertragungen aus Vorvorj.	Ergebnis 2021	Ansatz 2021	Ansatz 2022	VE	Plan 2023	Plan 2024	Plan 2025	Finanzbedarf weitere Jahre -nachrichtl.-
16	Gesamtkosten der Maßnahme (Summe aus Nummern 13 und 15)	-4.000,00	-748,14			-2.000,00	-2.000,00					

Investition I-3650-007 Kita "Kunterbunt", Wipplingen-Brands-Vorh., Schauk, Bäl

Nr.	Investitionsmaßnahmen Einzahlungs- und Auszahlungsarten	Gesamtang. z. Maßnahme -nachrichtl.-	Bisher finanziert	Ermächtigungs- übertragungen aus Vorvorj.	Ergebnis 2021	Ansatz 2021	Ansatz 2022	VE	Plan 2023	Plan 2024	Plan 2025	Finanzbedarf weitere Jahre -nachrichtl.-
7	Auszahlungen für den Erwerb von Grundstücken und Gebäuden				-1.380,58							
9	Auszahlungen für den Erwerb von beweglichem Sachvermögen	-4.900,00	-1.808,65			-4.000,00	-900,00					
13	Summe der Auszahlungen aus Investitionstätigkeit (Summe aus Nummern 7 bis 12)	-4.900,00	-1.808,65		-1.380,58	-4.000,00	-900,00					
14	Saldo aus Investitionstätigkeit (Saldo aus Nummern 6 und 13)	-4.900,00	-1.808,65		-1.380,58	-4.000,00	-900,00					
16	Gesamtkosten der Maßnahme (Summe aus Nummern 13 und 15)	-4.900,00	-1.808,65		-1.380,58	-4.000,00	-900,00					

Investition I-3650-008 Kiga Regenbogen, Ehren.(Sonnensch., Jalousei Esb.)

Nr.	Investitionsmaßnahmen Einzahlungs- und Auszahlungsarten	Gesamtang. z. Maßnahme -nachrichtl.-	Bisher finanziert	Ermächtigungs- übertragungen aus Vorvorj.	Ergebnis 2021	Ansatz 2021	Ansatz 2022	VE	Plan 2023	Plan 2024	Plan 2025	Finanzbedarf weitere Jahre -nachrichtl.-
9	Auszahlungen für den Erwerb von beweglichem Sachvermögen	-19.000,00	-2.088,00			-7.000,00	-12.000,00					
13	Summe der Auszahlungen aus Investitionstätigkeit (Summe aus Nummern 7 bis 12)	-19.000,00	-2.088,00			-7.000,00	-12.000,00					
14	Saldo aus Investitionstätigkeit (Saldo aus Nummern 6 und 13)	-19.000,00	-2.088,00			-7.000,00	-12.000,00					
16	Gesamtkosten der Maßnahme (Summe aus Nummern 13 und 15)	-19.000,00	-2.088,00			-7.000,00	-12.000,00					

Investition I-3650-010 Strukturierte Verkabelung & WLAN Kindergärten (A)

Nr.	Investitionsmaßnahmen Einzahlungs- und Auszahlungsarten	Gesamtang. z. Maßnahme -nachrichtl.-	Bisher finanziert	Ermächtigungs- übertragungen aus Vorvorj.	Ergebnis 2021	Ansatz 2021	Ansatz 2022	VE	Plan 2023	Plan 2024	Plan 2025	Finanzbedarf weitere Jahre -nachrichtl.-
8	Auszahlungen für Baumaßnahmen	-110.000,00			-6.893,08	-50.000,00	-60.000,00					

Investitionsprogramm 2022 der Stadt Blaustein



Investitionsprogramm Stadt Blaustein

Nr.	Investitionsmaßnahmen Einzahlungs- und Auszahlungsarten	Gesamtang. z. Maßnahme -nachrichtl.-	Bisher finanziert	Ermächtigungs- übertragungen aus Vorvorj.	Ergebnis 2021	Ansatz 2021	Ansatz 2022	VE	Plan 2023	Plan 2024	Plan 2025	Finanzbedarf weitere Jahre -nachrichtl.-
13	Summe der Auszahlungen aus Investitionstätigkeit (Summe aus Nummern 7 bis 12)	-110.000,00			-6.893,08	-50.000,00	-60.000,00					
14	Saldo aus Investitionstätigkeit (Saldo aus Nummern 6 und 13)	-110.000,00			-6.893,08	-50.000,00	-60.000,00					
16	Gesamtkosten der Maßnahme (Summe aus Nummern 13 und 15)	-110.000,00			-6.893,08	-50.000,00	-60.000,00					

Investition I-3650-011 Reaktiv. ehm. Löwenahn-KiGa f. Ha. i. Ha. Ehr.NÄnd

Nr.	Investitionsmaßnahmen Einzahlungs- und Auszahlungsarten	Gesamtang. z. Maßnahme -nachrichtl.-	Bisher finanziert	Ermächtigungs- übertragungen aus Vorvorj.	Ergebnis 2021	Ansatz 2021	Ansatz 2022	VE	Plan 2023	Plan 2024	Plan 2025	Finanzbedarf weitere Jahre -nachrichtl.-
8	Auszahlungen für Baumaßnahmen	-60.000,00			-72.927,47	-30.000,00	-30.000,00					
12	Auszahlungen für den Erwerb von immateriellen Vermögensgegenständen	-5.000,00					-5.000,00					
13	Summe der Auszahlungen aus Investitionstätigkeit (Summe aus Nummern 7 bis 12)	-65.000,00			-72.927,47	-30.000,00	-35.000,00					
14	Saldo aus Investitionstätigkeit (Saldo aus Nummern 6 und 13)	-65.000,00			-72.927,47	-30.000,00	-35.000,00					
16	Gesamtkosten der Maßnahme (Summe aus Nummern 13 und 15)	-65.000,00			-72.927,47	-30.000,00	-35.000,00					

Investition I-3650-012 KiTa Schatzinsel,Gartenhüt., GartenspielH., SonSeg

Nr.	Investitionsmaßnahmen Einzahlungs- und Auszahlungsarten	Gesamtang. z. Maßnahme -nachrichtl.-	Bisher finanziert	Ermächtigungs- übertragungen aus Vorvorj.	Ergebnis 2021	Ansatz 2021	Ansatz 2022	VE	Plan 2023	Plan 2024	Plan 2025	Finanzbedarf weitere Jahre -nachrichtl.-
9	Auszahlungen für den Erwerb von beweglichem Sachvermögen	-37.500,00				-15.000,00	-22.500,00					
13	Summe der Auszahlungen aus Investitionstätigkeit (Summe aus Nummern 7 bis 12)	-37.500,00				-15.000,00	-22.500,00					
14	Saldo aus Investitionstätigkeit (Saldo aus Nummern 6 und 13)	-37.500,00				-15.000,00	-22.500,00					
16	Gesamtkosten der Maßnahme (Summe aus Nummern 13 und 15)	-37.500,00				-15.000,00	-22.500,00					

Investition I-3650-013 KiTa Wirbelwind Weidach(Büromöb. Garenhütte Ersatz

Investitionsprogramm 2022 der Stadt Blaustein



Investitionsprogramm

Stadt Blaustein

Nr.	Investitionsmaßnahmen Einzahlungs- und Auszahlungsarten	Gesamtang. z. Maßnahme -nachrichtl.-	Bisher finanziert	Ermächtigungs- übertragungen aus Vorvorj.	Ergebnis 2021	Ansatz 2021	Ansatz 2022	VE	Plan 2023	Plan 2024	Plan 2025	Finanzbedarf weitere Jahre -nachrichtl.-
7	Auszahlungen für den Erwerb von Grundstücken und Gebäuden				-1.482,86							
9	Auszahlungen für den Erwerb von beweglichem Sachvermögen	-20.000,00			-4.451,39	-5.000,00			-15.000,00			
13	Summe der Auszahlungen aus Investitionstätigkeit (Summe aus Nummern 7 bis 12)	-20.000,00			-5.934,25	-5.000,00			-15.000,00			
14	Saldo aus Investitionstätigkeit (Saldo aus Nummern 6 und 13)	-20.000,00			-5.934,25	-5.000,00			-15.000,00			
16	Gesamtkosten der Maßnahme (Summe aus Nummern 13 und 15)	-20.000,00			-5.934,25	-5.000,00			-15.000,00			

Investition I-3650-014 KiTa Mähringerstr./Erstausrüstung Möbel

Nr.	Investitionsmaßnahmen Einzahlungs- und Auszahlungsarten	Gesamtang. z. Maßnahme -nachrichtl.-	Bisher finanziert	Ermächtigungs- übertragungen aus Vorvorj.	Ergebnis 2021	Ansatz 2021	Ansatz 2022	VE	Plan 2023	Plan 2024	Plan 2025	Finanzbedarf weitere Jahre -nachrichtl.-
9	Auszahlungen für den Erwerb von beweglichem Sachvermögen	-140.000,00								-140.000,00		
13	Summe der Auszahlungen aus Investitionstätigkeit (Summe aus Nummern 7 bis 12)	-140.000,00								-140.000,00		
14	Saldo aus Investitionstätigkeit (Saldo aus Nummern 6 und 13)	-140.000,00								-140.000,00		
16	Gesamtkosten der Maßnahme (Summe aus Nummern 13 und 15)	-140.000,00								-140.000,00		

Investition I-3650-015 KiTa St.Andreas, Inv.-Zuschuss 80 %

Nr.	Investitionsmaßnahmen Einzahlungs- und Auszahlungsarten	Gesamtang. z. Maßnahme -nachrichtl.-	Bisher finanziert	Ermächtigungs- übertragungen aus Vorvorj.	Ergebnis 2021	Ansatz 2021	Ansatz 2022	VE	Plan 2023	Plan 2024	Plan 2025	Finanzbedarf weitere Jahre -nachrichtl.-
11	Auszahlungen für Investitionsförderungsmaßnahmen	-75.000,00					-75.000,00					
13	Summe der Auszahlungen aus Investitionstätigkeit (Summe aus Nummern 7 bis 12)	-75.000,00					-75.000,00					
14	Saldo aus Investitionstätigkeit (Saldo aus Nummern 6 und 13)	-75.000,00					-75.000,00					

Investitionsprogramm 2022 der Stadt Blaustein



Investitionsprogramm

Stadt Blaustein

Nr.	Investitionsmaßnahmen Einzahlungs- und Auszahlungsarten	Gesamtang. z. Maßnahme -nachrichtl.-	Bisher finanziert	Ermächtigungs- übertragungen aus Vorvorj.	Ergebnis 2021	Ansatz 2021	Ansatz 2022	VE	Plan 2023	Plan 2024	Plan 2025	Finanzbedarf weitere Jahre -nachrichtl.-
16	Gesamtkosten der Maßnahme (Summe aus Nummern 13 und 15)	-75.000,00					-75.000,00					

Investition I-3650-016 Anschaffung von beweglichen Sachen Kiga Arnegg

Nr.	Investitionsmaßnahmen Einzahlungs- und Auszahlungsarten	Gesamtang. z. Maßnahme -nachrichtl.-	Bisher finanziert	Ermächtigungs- übertragungen aus Vorvorj.	Ergebnis 2021	Ansatz 2021	Ansatz 2022	VE	Plan 2023	Plan 2024	Plan 2025	Finanzbedarf weitere Jahre -nachrichtl.-
9	Auszahlungen für den Erwerb von beweglichem Sachvermögen				-1.249,00							
13	Summe der Auszahlungen aus Investitionstätigkeit (Summe aus Nummern 7 bis 12)				-1.249,00							
14	Saldo aus Investitionstätigkeit (Saldo aus Nummern 6 und 13)				-1.249,00							
16	Gesamtkosten der Maßnahme (Summe aus Nummern 13 und 15)				-1.249,00							

Investition I-3650-017 Sonnenschutzegel Kita Lindenhofschule

Nr.	Investitionsmaßnahmen Einzahlungs- und Auszahlungsarten	Gesamtang. z. Maßnahme -nachrichtl.-	Bisher finanziert	Ermächtigungs- übertragungen aus Vorvorj.	Ergebnis 2021	Ansatz 2021	Ansatz 2022	VE	Plan 2023	Plan 2024	Plan 2025	Finanzbedarf weitere Jahre -nachrichtl.-
9	Auszahlungen für den Erwerb von beweglichem Sachvermögen	-8.500,00					-8.500,00					
13	Summe der Auszahlungen aus Investitionstätigkeit (Summe aus Nummern 7 bis 12)	-8.500,00					-8.500,00					
14	Saldo aus Investitionstätigkeit (Saldo aus Nummern 6 und 13)	-8.500,00					-8.500,00					
16	Gesamtkosten der Maßnahme (Summe aus Nummern 13 und 15)	-8.500,00					-8.500,00					

Investition I-3650-018 Sonnenschutz Kita Bärenstark

Nr.	Investitionsmaßnahmen Einzahlungs- und Auszahlungsarten	Gesamtang. z. Maßnahme -nachrichtl.-	Bisher finanziert	Ermächtigungs- übertragungen aus Vorvorj.	Ergebnis 2021	Ansatz 2021	Ansatz 2022	VE	Plan 2023	Plan 2024	Plan 2025	Finanzbedarf weitere Jahre -nachrichtl.-
3	Einzahlungen aus der Veräußerung von Sachvermögen	-22.000,00					-22.000,00					

Investitionsprogramm 2022 der Stadt Blaustein



Investitionsprogramm

Stadt Blaustein

Nr.	Investitionsmaßnahmen Einzahlungs- und Auszahlungsarten	Gesamtang. z. Maßnahme -nachrichtl.-	Bisher finanziert	Ermächtigungs- übertragungen aus Vorvorj.	Ergebnis 2021	Ansatz 2021	Ansatz 2022	VE	Plan 2023	Plan 2024	Plan 2025	Finanzbedarf weitere Jahre -nachrichtl.-
6	Summe der Einzahlungen aus Investitionstätigkeit (Summe aus Nummern 1 bis 5)	-22.000,00					-22.000,00					
14	Saldo aus Investitionstätigkeit (Saldo aus Nummern 6 und 13)	-22.000,00					-22.000,00					

Investition I-3650-019 Kiga St. Maria - Zuschuss (80%)

Nr.	Investitionsmaßnahmen Einzahlungs- und Auszahlungsarten	Gesamtang. z. Maßnahme -nachrichtl.-	Bisher finanziert	Ermächtigungs- übertragungen aus Vorvorj.	Ergebnis 2021	Ansatz 2021	Ansatz 2022	VE	Plan 2023	Plan 2024	Plan 2025	Finanzbedarf weitere Jahre -nachrichtl.-
7	Auszahlungen für den Erwerb von Grundstücken und Gebäuden	-26.000,00					-26.000,00					
13	Summe der Auszahlungen aus Investitionstätigkeit (Summe aus Nummern 7 bis 12)	-26.000,00					-26.000,00					
14	Saldo aus Investitionstätigkeit (Saldo aus Nummern 6 und 13)	-26.000,00					-26.000,00					
16	Gesamtkosten der Maßnahme (Summe aus Nummern 13 und 15)	-26.000,00					-26.000,00					

Investition I-3650-021 Luftfilteranlagen Kitas

Nr.	Investitionsmaßnahmen Einzahlungs- und Auszahlungsarten	Gesamtang. z. Maßnahme -nachrichtl.-	Bisher finanziert	Ermächtigungs- übertragungen aus Vorvorj.	Ergebnis 2021	Ansatz 2021	Ansatz 2022	VE	Plan 2023	Plan 2024	Plan 2025	Finanzbedarf weitere Jahre -nachrichtl.-
1	Einzahlungen aus Investitionszuwendungen	24.000,00					24.000,00					
6	Summe der Einzahlungen aus Investitionstätigkeit (Summe aus Nummern 1 bis 5)	24.000,00					24.000,00					
9	Auszahlungen für den Erwerb von beweglichem Sachvermögen	-48.000,00					-48.000,00					
13	Summe der Auszahlungen aus Investitionstätigkeit (Summe aus Nummern 7 bis 12)	-48.000,00					-48.000,00					
14	Saldo aus Investitionstätigkeit (Saldo aus Nummern 6 und 13)	-24.000,00					-24.000,00					
16	Gesamtkosten der Maßnahme (Summe aus Nummern 13 und 15)	-48.000,00					-48.000,00					

Investition I-3650-022 Kiga Bermaringen Zuschuss Container

Investitionsprogramm 2022 der Stadt Blaustein



Investitionsprogramm

Stadt Blaustein

Nr.	Investitionsmaßnahmen Einzahlungs- und Auszahlungsarten	Gesamtang. z. Maßnahme -nachrichtl.-	Bisher finanziert	Ermächtigungs- übertragungen aus Vorvorj.	Ergebnis 2021	Ansatz 2021	Ansatz 2022	VE	Plan 2023	Plan 2024	Plan 2025	Finanzbedarf weitere Jahre -nachrichtl.-
7	Auszahlungen für den Erwerb von Grundstücken und Gebäuden	-35.000,00					-5.000,00		-10.000,00	-10.000,00	-10.000,00	
13	Summe der Auszahlungen aus Investitionstätigkeit (Summe aus Nummern 7 bis 12)	-35.000,00					-5.000,00		-10.000,00	-10.000,00	-10.000,00	
14	Saldo aus Investitionstätigkeit (Saldo aus Nummern 6 und 13)	-35.000,00					-5.000,00		-10.000,00	-10.000,00	-10.000,00	
16	Gesamtkosten der Maßnahme (Summe aus Nummern 13 und 15)	-35.000,00					-5.000,00		-10.000,00	-10.000,00	-10.000,00	

Investition I-4240-001 Tilgungszuschuss Bad Blau

Nr.	Investitionsmaßnahmen Einzahlungs- und Auszahlungsarten	Gesamtang. z. Maßnahme -nachrichtl.-	Bisher finanziert	Ermächtigungs- übertragungen aus Vorvorj.	Ergebnis 2021	Ansatz 2021	Ansatz 2022	VE	Plan 2023	Plan 2024	Plan 2025	Finanzbedarf weitere Jahre -nachrichtl.-
11	Auszahlungen für Investitionsfördermaßnahmen	-1.566.000,00	-300.000,00		-150.000,00	-308.000,00	-310.000,00		-326.000,00	-281.000,00		
13	Summe der Auszahlungen aus Investitionstätigkeit (Summe aus Nummern 7 bis 12)	-1.566.000,00	-300.000,00		-150.000,00	-308.000,00	-310.000,00		-326.000,00	-281.000,00		
14	Saldo aus Investitionstätigkeit (Saldo aus Nummern 6 und 13)	-1.566.000,00	-300.000,00		-150.000,00	-308.000,00	-310.000,00		-326.000,00	-281.000,00		
16	Gesamtkosten der Maßnahme (Summe aus Nummern 13 und 15)	-1.566.000,00	-300.000,00		-150.000,00	-308.000,00	-310.000,00		-326.000,00	-281.000,00		

Investition I-4241-004 Hallen Geräteausstattung Ersatzbeschaffung allgm.

Nr.	Investitionsmaßnahmen Einzahlungs- und Auszahlungsarten	Gesamtang. z. Maßnahme -nachrichtl.-	Bisher finanziert	Ermächtigungs- übertragungen aus Vorvorj.	Ergebnis 2021	Ansatz 2021	Ansatz 2022	VE	Plan 2023	Plan 2024	Plan 2025	Finanzbedarf weitere Jahre -nachrichtl.-
9	Auszahlungen für den Erwerb von beweglichem Sachvermögen	-21.000,00			-1.218,56		-7.000,00		-7.000,00	-7.000,00		
13	Summe der Auszahlungen aus Investitionstätigkeit (Summe aus Nummern 7 bis 12)	-21.000,00			-1.218,56		-7.000,00		-7.000,00	-7.000,00		
14	Saldo aus Investitionstätigkeit (Saldo aus Nummern 6 und 13)	-21.000,00			-1.218,56		-7.000,00		-7.000,00	-7.000,00		
16	Gesamtkosten der Maßnahme (Summe aus Nummern 13 und 15)	-21.000,00			-1.218,56		-7.000,00		-7.000,00	-7.000,00		

Investitionsprogramm 2022 der Stadt Blaustein



Investitionsprogramm

Stadt Blaustein

Investition I-4241-005 Mörike-Halle, Wettkampf Spannreck etc.

Nr.	Investitionsmaßnahmen Einzahlungs- und Auszahlungsarten	Gesamtang. z. Maßnahme -nachrichtl.-	Bisher finanziert	Ermächtigungs- übertragungen aus Vorvorj.	Ergebnis 2021	Ansatz 2021	Ansatz 2022	VE	Plan 2023	Plan 2024	Plan 2025	Finanzbedarf weitere Jahre -nachrichtl.-
9	Auszahlungen für den Erwerb von beweglichem Sachvermögen	-2.600,00				-2.600,00						
13	Summe der Auszahlungen aus Investitionstätigkeit (Summe aus Nummern 7 bis 12)	-2.600,00				-2.600,00						
14	Saldo aus Investitionstätigkeit (Saldo aus Nummern 6 und 13)	-2.600,00				-2.600,00						
16	Gesamtkosten der Maßnahme (Summe aus Nummern 13 und 15)	-2.600,00				-2.600,00						

Investition I-4241-006 Neidegalle, Anschaffung Barren

Nr.	Investitionsmaßnahmen Einzahlungs- und Auszahlungsarten	Gesamtang. z. Maßnahme -nachrichtl.-	Bisher finanziert	Ermächtigungs- übertragungen aus Vorvorj.	Ergebnis 2021	Ansatz 2021	Ansatz 2022	VE	Plan 2023	Plan 2024	Plan 2025	Finanzbedarf weitere Jahre -nachrichtl.-
9	Auszahlungen für den Erwerb von beweglichem Sachvermögen	-4.400,00				-2.200,00	-2.200,00					
13	Summe der Auszahlungen aus Investitionstätigkeit (Summe aus Nummern 7 bis 12)	-4.400,00				-2.200,00	-2.200,00					
14	Saldo aus Investitionstätigkeit (Saldo aus Nummern 6 und 13)	-4.400,00				-2.200,00	-2.200,00					
16	Gesamtkosten der Maßnahme (Summe aus Nummern 13 und 15)	-4.400,00				-2.200,00	-2.200,00					

Investition I-4241-007 Lixhalle, 2x Aufsprungkissen

Nr.	Investitionsmaßnahmen Einzahlungs- und Auszahlungsarten	Gesamtang. z. Maßnahme -nachrichtl.-	Bisher finanziert	Ermächtigungs- übertragungen aus Vorvorj.	Ergebnis 2021	Ansatz 2021	Ansatz 2022	VE	Plan 2023	Plan 2024	Plan 2025	Finanzbedarf weitere Jahre -nachrichtl.-
9	Auszahlungen für den Erwerb von beweglichem Sachvermögen	-3.000,00				-3.000,00						
13	Summe der Auszahlungen aus Investitionstätigkeit (Summe aus Nummern 7 bis 12)	-3.000,00				-3.000,00						
14	Saldo aus Investitionstätigkeit (Saldo aus Nummern 6 und 13)	-3.000,00				-3.000,00						

Investitionsprogramm 2022 der Stadt Blaustein



Investitionsprogramm

Stadt Blaustein

Nr.	Investitionsmaßnahmen Einzahlungs- und Auszahlungsarten	Gesamtang. z. Maßnahme -nachrichtl.-	Bisher finanziert	Ermächtigungs- übertragungen aus Vorvorj.	Ergebnis 2021	Ansatz 2021	Ansatz 2022	VE	Plan 2023	Plan 2024	Plan 2025	Finanzbedarf weitere Jahre -nachrichtl.-
16	Gesamtkosten der Maßnahme (Summe aus Nummern 13 und 15)	-3.000,00				-3.000,00						

Investition I-4241-008 Beschaffung einer mobilen Bühne für die Berghalle

Nr.	Investitionsmaßnahmen Einzahlungs- und Auszahlungsarten	Gesamtang. z. Maßnahme -nachrichtl.-	Bisher finanziert	Ermächtigungs- übertragungen aus Vorvorj.	Ergebnis 2021	Ansatz 2021	Ansatz 2022	VE	Plan 2023	Plan 2024	Plan 2025	Finanzbedarf weitere Jahre -nachrichtl.-
9	Auszahlungen für den Erwerb von beweglichem Sachvermögen	-15.000,00					-15.000,00					
13	Summe der Auszahlungen aus Investitionstätigkeit (Summe aus Nummern 7 bis 12)	-15.000,00					-15.000,00					
14	Saldo aus Investitionstätigkeit (Saldo aus Nummern 6 und 13)	-15.000,00					-15.000,00					
16	Gesamtkosten der Maßnahme (Summe aus Nummern 13 und 15)	-15.000,00					-15.000,00					

Investition I-5110-002 Sanierungsgebiet "Stadtzentrum Blaustein", Neugest

Nr.	Investitionsmaßnahmen Einzahlungs- und Auszahlungsarten	Gesamtang. z. Maßnahme -nachrichtl.-	Bisher finanziert	Ermächtigungs- übertragungen aus Vorvorj.	Ergebnis 2021	Ansatz 2021	Ansatz 2022	VE	Plan 2023	Plan 2024	Plan 2025	Finanzbedarf weitere Jahre -nachrichtl.-
1	Einzahlungen aus Investitionszuwendungen	2.216.100,00	54.798,00		223.579,00	82.800,00			632.300,00	805.000,00	576.000,00	
6	Summe der Einzahlungen aus Investitionstätigkeit (Summe aus Nummern 1 bis 5)	2.216.100,00	54.798,00		223.579,00	82.800,00			632.300,00	805.000,00	576.000,00	
8	Auszahlungen für Baumaßnahmen	-6.640.484,00	-87.660,00		-358.398,76	-1.165.000,00	-278.484,00		-1.452.000,00	-2.501.000,00	-1.044.000,00	
13	Summe der Auszahlungen aus Investitionstätigkeit (Summe aus Nummern 7 bis 12)	-6.640.484,00	-87.660,00		-358.398,76	-1.165.000,00	-278.484,00		-1.452.000,00	-2.501.000,00	-1.044.000,00	
14	Saldo aus Investitionstätigkeit (Saldo aus Nummern 6 und 13)	-4.424.384,00	-32.862,00		-134.819,76	-1.082.200,00	-278.484,00		-819.700,00	-1.696.000,00	-468.000,00	
16	Gesamtkosten der Maßnahme (Summe aus Nummern 13 und 15)	-6.640.484,00	-87.660,00		-358.398,76	-1.165.000,00	-278.484,00		-1.452.000,00	-2.501.000,00	-1.044.000,00	

Investition I-5110-004 Zuschuss Sanierung Zentrum Blaustein, priv. Maßn.

Investitionsprogramm 2022 der Stadt Blaustein



Investitionsprogramm

Stadt Blaustein

Nr.	Investitionsmaßnahmen Einzahlungs- und Auszahlungsarten	Gesamtang. z. Maßnahme -nachrichtl.-	Bisher finanziert	Ermächtigungs- übertragungen aus Vorvorj.	Ergebnis 2021	Ansatz 2021	Ansatz 2022	VE	Plan 2023	Plan 2024	Plan 2025	Finanzbedarf weitere Jahre -nachrichtl.-
1	Einzahlungen aus Investitionszuwendungen	555.000,00				135.000,00	60.000,00		60.000,00	60.000,00	60.000,00	
6	Summe der Einzahlungen aus Investitionstätigkeit (Summe aus Nummern 1 bis 5)	555.000,00				135.000,00	60.000,00		60.000,00	60.000,00	60.000,00	
11	Auszahlungen für Investitionsförderungsmaßnahmen	-925.000,00				-225.000,00	-100.000,00		-100.000,00	-100.000,00	-100.000,00	
13	Summe der Auszahlungen aus Investitionstätigkeit (Summe aus Nummern 7 bis 12)	-925.000,00				-225.000,00	-100.000,00		-100.000,00	-100.000,00	-100.000,00	
14	Saldo aus Investitionstätigkeit (Saldo aus Nummern 6 und 13)	-370.000,00				-90.000,00	-40.000,00		-40.000,00	-40.000,00	-40.000,00	
16	Gesamtkosten der Maßnahme (Summe aus Nummern 13 und 15)	-925.000,00				-225.000,00	-100.000,00		-100.000,00	-100.000,00	-100.000,00	

Investition I-5112-001 ELR Markbronn, Abwicklung Hofstelle - Zuschuss

Nr.	Investitionsmaßnahmen Einzahlungs- und Auszahlungsarten	Gesamtang. z. Maßnahme -nachrichtl.-	Bisher finanziert	Ermächtigungs- übertragungen aus Vorvorj.	Ergebnis 2021	Ansatz 2021	Ansatz 2022	VE	Plan 2023	Plan 2024	Plan 2025	Finanzbedarf weitere Jahre -nachrichtl.-
1	Einzahlungen aus Investitionszuwendungen	110.000,00	111.464,22									
6	Summe der Einzahlungen aus Investitionstätigkeit (Summe aus Nummern 1 bis 5)	110.000,00	111.464,22									
14	Saldo aus Investitionstätigkeit (Saldo aus Nummern 6 und 13)	110.000,00	111.464,22									

Investition I-5210-001 Anschaffung von beweglichem Vermögen

Nr.	Investitionsmaßnahmen Einzahlungs- und Auszahlungsarten	Gesamtang. z. Maßnahme -nachrichtl.-	Bisher finanziert	Ermächtigungs- übertragungen aus Vorvorj.	Ergebnis 2021	Ansatz 2021	Ansatz 2022	VE	Plan 2023	Plan 2024	Plan 2025	Finanzbedarf weitere Jahre -nachrichtl.-
9	Auszahlungen für den Erwerb von beweglichem Sachvermögen				-1.781,00							
13	Summe der Auszahlungen aus Investitionstätigkeit (Summe aus Nummern 7 bis 12)				-1.781,00							
14	Saldo aus Investitionstätigkeit (Saldo aus Nummern 6 und 13)				-1.781,00							
16	Gesamtkosten der Maßnahme (Summe aus Nummern 13 und 15)				-1.781,00							

Investitionsprogramm 2022 der Stadt Blaustein



Investitionsprogramm
Stadt Blaustein

Investition I-5360-001 Ausb.Schönenbergstr.,Herrlingen,Absch.BePl 2024 BB

Nr.	Investitionsmaßnahmen Einzahlungs- und Auszahlungsarten	Gesamtang. z. Maßnahme -nachrichtl.-	Bisher finanziert	Ermächtigungs- übertragungen aus Vorvorj.	Ergebnis 2021	Ansatz 2021	Ansatz 2022	VE	Plan 2023	Plan 2024	Plan 2025	Finanzbedarf weitere Jahre -nachrichtl.-
8	Auszahlungen für Baumaßnahmen	-10.000,00									-10.000,00	
13	Summe der Auszahlungen aus Investitionstätigkeit (Summe aus Nummern 7 bis 12)	-10.000,00									-10.000,00	
14	Saldo aus Investitionstätigkeit (Saldo aus Nummern 6 und 13)	-10.000,00									-10.000,00	
16	Gesamtkosten der Maßnahme (Summe aus Nummern 13 und 15)	-10.000,00									-10.000,00	

Investition I-5360-002 Ausb.Schönenbergstr.,Herrlingen,AbschnittII|2023 BB

Nr.	Investitionsmaßnahmen Einzahlungs- und Auszahlungsarten	Gesamtang. z. Maßnahme -nachrichtl.-	Bisher finanziert	Ermächtigungs- übertragungen aus Vorvorj.	Ergebnis 2021	Ansatz 2021	Ansatz 2022	VE	Plan 2023	Plan 2024	Plan 2025	Finanzbedarf weitere Jahre -nachrichtl.-
8	Auszahlungen für Baumaßnahmen	-35.000,00								-35.000,00		
13	Summe der Auszahlungen aus Investitionstätigkeit (Summe aus Nummern 7 bis 12)	-35.000,00								-35.000,00		
14	Saldo aus Investitionstätigkeit (Saldo aus Nummern 6 und 13)	-35.000,00								-35.000,00		
16	Gesamtkosten der Maßnahme (Summe aus Nummern 13 und 15)	-35.000,00								-35.000,00		

Investition I-5360-003 Ausbau Haldenweg 2. BA, Rest

Nr.	Investitionsmaßnahmen Einzahlungs- und Auszahlungsarten	Gesamtang. z. Maßnahme -nachrichtl.-	Bisher finanziert	Ermächtigungs- übertragungen aus Vorvorj.	Ergebnis 2021	Ansatz 2021	Ansatz 2022	VE	Plan 2023	Plan 2024	Plan 2025	Finanzbedarf weitere Jahre -nachrichtl.-
8	Auszahlungen für Baumaßnahmen	-20.000,00										
13	Summe der Auszahlungen aus Investitionstätigkeit (Summe aus Nummern 7 bis 12)	-20.000,00										
14	Saldo aus Investitionstätigkeit (Saldo aus Nummern 6 und 13)	-20.000,00										

Investitionsprogramm 2022 der Stadt Blaustein



Nr.	Investitionsmaßnahmen Einzahlungs- und Auszahlungsarten	Gesamtang. z. Maßnahme -nachrichtl.-	Bisher finanziert	Ermächtigungs- übertragungen aus Vorvorj.	Ergebnis 2021	Ansatz 2021	Ansatz 2022	VE	Plan 2023	Plan 2024	Plan 2025	Finanzbedarf weitere Jahre -nachrichtl.-
16	Gesamtkosten der Maßnahme (Summe aus Nummern 13 und 15)	-20.000,00										

Investition I-5360-004 NBG "Nördlich Sperberweg, östlich Burgweg", Wipp, BB

Nr.	Investitionsmaßnahmen Einzahlungs- und Auszahlungsarten	Gesamtang. z. Maßnahme -nachrichtl.-	Bisher finanziert	Ermächtigungs- übertragungen aus Vorvorj.	Ergebnis 2021	Ansatz 2021	Ansatz 2022	VE	Plan 2023	Plan 2024	Plan 2025	Finanzbedarf weitere Jahre -nachrichtl.-
8	Auszahlungen für Baumaßnahmen	-53.000,00				-3.000,00	-50.000,00					
13	Summe der Auszahlungen aus Investitionstätigkeit (Summe aus Nummern 7 bis 12)	-53.000,00				-3.000,00	-50.000,00					
14	Saldo aus Investitionstätigkeit (Saldo aus Nummern 6 und 13)	-53.000,00				-3.000,00	-50.000,00					
16	Gesamtkosten der Maßnahme (Summe aus Nummern 13 und 15)	-53.000,00				-3.000,00	-50.000,00					

Investition I-5360-005 NBG "Pappelauer Straße", Markbronn, Breitband

Nr.	Investitionsmaßnahmen Einzahlungs- und Auszahlungsarten	Gesamtang. z. Maßnahme -nachrichtl.-	Bisher finanziert	Ermächtigungs- übertragungen aus Vorvorj.	Ergebnis 2021	Ansatz 2021	Ansatz 2022	VE	Plan 2023	Plan 2024	Plan 2025	Finanzbedarf weitere Jahre -nachrichtl.-
8	Auszahlungen für Baumaßnahmen	-32.000,00				-2.000,00			-5.000,00	-25.000,00		
13	Summe der Auszahlungen aus Investitionstätigkeit (Summe aus Nummern 7 bis 12)	-32.000,00				-2.000,00			-5.000,00	-25.000,00		
14	Saldo aus Investitionstätigkeit (Saldo aus Nummern 6 und 13)	-32.000,00				-2.000,00			-5.000,00	-25.000,00		
16	Gesamtkosten der Maßnahme (Summe aus Nummern 13 und 15)	-32.000,00				-2.000,00			-5.000,00	-25.000,00		

Investition I-5360-006 Breitbandausbau Mitverlegung vord. Lautertal baul ab

Nr.	Investitionsmaßnahmen Einzahlungs- und Auszahlungsarten	Gesamtang. z. Maßnahme -nachrichtl.-	Bisher finanziert	Ermächtigungs- übertragungen aus Vorvorj.	Ergebnis 2021	Ansatz 2021	Ansatz 2022	VE	Plan 2023	Plan 2024	Plan 2025	Finanzbedarf weitere Jahre -nachrichtl.-
1	Einzahlungen aus Investitionszuwendungen	163.800,00				54.600,00	54.600,00					

Investitionsprogramm 2022 der Stadt Blaustein



Investitionsprogramm

Stadt Blaustein

Nr.	Investitionsmaßnahmen Einzahlungs- und Auszahlungsarten	Gesamtang. z. Maßnahme -nachrichtl.-	Bisher finanziert	Ermächtigungs- übertragungen aus Vorvorj.	Ergebnis 2021	Ansatz 2021	Ansatz 2022	VE	Plan 2023	Plan 2024	Plan 2025	Finanzbedarf weitere Jahre -nachrichtl.-
6	Summe der Einzahlungen aus Investitionstätigkeit (Summe aus Nummern 1 bis 5)	163.800,00				54.600,00	54.600,00					
8	Auszahlungen für Baumaßnahmen	-232.800,00	-35.824,95		-50.061,00	-68.900,00	-68.900,00					
13	Summe der Auszahlungen aus Investitionstätigkeit (Summe aus Nummern 7 bis 12)	-232.800,00	-35.824,95		-50.061,00	-68.900,00	-68.900,00					
14	Saldo aus Investitionstätigkeit (Saldo aus Nummern 6 und 13)	-69.000,00	-35.824,95		-50.061,00	-14.300,00	-14.300,00					
16	Gesamtkosten der Maßnahme (Summe aus Nummern 13 und 15)	-232.800,00	-35.824,95		-50.061,00	-68.900,00	-68.900,00					

Investition I-5360-007 Breitbandausbau Backboneausbau Wipplingen

Nr.	Investitionsmaßnahmen Einzahlungs- und Auszahlungsarten	Gesamtang. z. Maßnahme -nachrichtl.-	Bisher finanziert	Ermächtigungs- übertragungen aus Vorvorj.	Ergebnis 2021	Ansatz 2021	Ansatz 2022	VE	Plan 2023	Plan 2024	Plan 2025	Finanzbedarf weitere Jahre -nachrichtl.-
1	Einzahlungen aus Investitionszuwendungen	95.000,00				50.000,00	45.000,00					
6	Summe der Einzahlungen aus Investitionstätigkeit (Summe aus Nummern 1 bis 5)	95.000,00				50.000,00	45.000,00					
8	Auszahlungen für Baumaßnahmen	-305.000,00	-19.899,46		-31.654,97	-275.000,00						
13	Summe der Auszahlungen aus Investitionstätigkeit (Summe aus Nummern 7 bis 12)	-305.000,00	-19.899,46		-31.654,97	-275.000,00						
14	Saldo aus Investitionstätigkeit (Saldo aus Nummern 6 und 13)	-210.000,00	-19.899,46		-31.654,97	-225.000,00	45.000,00					
16	Gesamtkosten der Maßnahme (Summe aus Nummern 13 und 15)	-305.000,00	-19.899,46		-31.654,97	-275.000,00						

Investition I-5360-008 BrBa.Infstruktr.Bermar.FFB.westl.T.GWG Sch.GE.Ehre

Nr.	Investitionsmaßnahmen Einzahlungs- und Auszahlungsarten	Gesamtang. z. Maßnahme -nachrichtl.-	Bisher finanziert	Ermächtigungs- übertragungen aus Vorvorj.	Ergebnis 2021	Ansatz 2021	Ansatz 2022	VE	Plan 2023	Plan 2024	Plan 2025	Finanzbedarf weitere Jahre -nachrichtl.-
1	Einzahlungen aus Investitionszuwendungen	2.556.000,00					36.000,00		1.080.000,00	1.440.000,00		

Investitionsprogramm 2022 der Stadt Blaustein



Investitionsprogramm

Stadt Blaustein

Nr.	Investitionsmaßnahmen Einzahlungs- und Auszahlungsarten	Gesamtang. z. Maßnahme -nachrichtl.-	Bisher finanziert	Ermächtigungs- übertragungen aus Vorvorj.	Ergebnis 2021	Ansatz 2021	Ansatz 2022	VE	Plan 2023	Plan 2024	Plan 2025	Finanzbedarf weitere Jahre -nachrichtl.-
6	Summe der Einzahlungen aus Investitionstätigkeit (Summe aus Nummern 1 bis 5)	2.556.000,00					36.000,00		1.080.000,00	1.440.000,00		
8	Auszahlungen für Baumaßnahmen	-2.940.000,00			-43.173,02	-80.000,00	-40.000,00		-1.200.000,00	-1.600.000,00		
13	Summe der Auszahlungen aus Investitionstätigkeit (Summe aus Nummern 7 bis 12)	-2.940.000,00			-43.173,02	-80.000,00	-40.000,00		-1.200.000,00	-1.600.000,00		
14	Saldo aus Investitionstätigkeit (Saldo aus Nummern 6 und 13)	-384.000,00			-43.173,02	-80.000,00	-4.000,00		-120.000,00	-160.000,00		
16	Gesamtkosten der Maßnahme (Summe aus Nummern 13 und 15)	-2.940.000,00			-43.173,02	-80.000,00	-40.000,00		-1.200.000,00	-1.600.000,00		

Investition I-5360-009 Breitbandausbau Schulen Klingenstein/Ehrenstein

Nr.	Investitionsmaßnahmen Einzahlungs- und Auszahlungsarten	Gesamtang. z. Maßnahme -nachrichtl.-	Bisher finanziert	Ermächtigungs- übertragungen aus Vorvorj.	Ergebnis 2021	Ansatz 2021	Ansatz 2022	VE	Plan 2023	Plan 2024	Plan 2025	Finanzbedarf weitere Jahre -nachrichtl.-
1	Einzahlungen aus Investitionszuwendungen	315.000,00					90.000,00		225.000,00			
6	Summe der Einzahlungen aus Investitionstätigkeit (Summe aus Nummern 1 bis 5)	315.000,00					90.000,00		225.000,00			
8	Auszahlungen für Baumaßnahmen	-75.000,00					-10.000,00		-25.000,00			
13	Summe der Auszahlungen aus Investitionstätigkeit (Summe aus Nummern 7 bis 12)	-75.000,00					-10.000,00		-25.000,00			
14	Saldo aus Investitionstätigkeit (Saldo aus Nummern 6 und 13)	240.000,00					80.000,00		200.000,00			
16	Gesamtkosten der Maßnahme (Summe aus Nummern 13 und 15)	-75.000,00					-10.000,00		-25.000,00			

Investition I-5360-010 Breitband.Gewerbgeb.Wipp.,Herrl.,Arnegg,Diethingen

Nr.	Investitionsmaßnahmen Einzahlungs- und Auszahlungsarten	Gesamtang. z. Maßnahme -nachrichtl.-	Bisher finanziert	Ermächtigungs- übertragungen aus Vorvorj.	Ergebnis 2021	Ansatz 2021	Ansatz 2022	VE	Plan 2023	Plan 2024	Plan 2025	Finanzbedarf weitere Jahre -nachrichtl.-
1	Einzahlungen aus Investitionszuwendungen	1.620.000,00					630.000,00		495.000,00	495.000,00		

Investitionsprogramm 2022 der Stadt Blaustein



Investitionsprogramm

Stadt Blaustein

Nr.	Investitionsmaßnahmen Einzahlungs- und Auszahlungsarten	Gesamtang. z. Maßnahme -nachrichtl.-	Bisher finanziert	Ermächtigungs- übertragungen aus Vorvorj.	Ergebnis 2021	Ansatz 2021	Ansatz 2022	VE	Plan 2023	Plan 2024	Plan 2025	Finanzbedarf weitere Jahre -nachrichtl.-
6	Summe der Einzahlungen aus Investitionstätigkeit (Summe aus Nummern 1 bis 5)	1.620.000,00					630.000,00		495.000,00	495.000,00		
8	Auszahlungen für Baumaßnahmen	-2.020.000,00			-90.004,53	-80.000,00	-700.000,00		-550.000,00	-550.000,00		
13	Summe der Auszahlungen aus Investitionstätigkeit (Summe aus Nummern 7 bis 12)	-2.020.000,00			-90.004,53	-80.000,00	-700.000,00		-550.000,00	-550.000,00		
14	Saldo aus Investitionstätigkeit (Saldo aus Nummern 6 und 13)	-400.000,00			-90.004,53	-80.000,00	-700.000,00		-55.000,00	-55.000,00		
16	Gesamtkosten der Maßnahme (Summe aus Nummern 13 und 15)	-2.020.000,00			-90.004,53	-80.000,00	-700.000,00		-550.000,00	-550.000,00		

Investition I-5360-011 NBG "Südlich Oberberghofstraße", Ehrenstein, BrBand

Nr.	Investitionsmaßnahmen Einzahlungs- und Auszahlungsarten	Gesamtang. z. Maßnahme -nachrichtl.-	Bisher finanziert	Ermächtigungs- übertragungen aus Vorvorj.	Ergebnis 2021	Ansatz 2021	Ansatz 2022	VE	Plan 2023	Plan 2024	Plan 2025	Finanzbedarf weitere Jahre -nachrichtl.-
8	Auszahlungen für Baumaßnahmen	-44.000,00				-9.000,00	-35.000,00					
13	Summe der Auszahlungen aus Investitionstätigkeit (Summe aus Nummern 7 bis 12)	-44.000,00				-9.000,00	-35.000,00					
14	Saldo aus Investitionstätigkeit (Saldo aus Nummern 6 und 13)	-44.000,00				-9.000,00	-35.000,00					
16	Gesamtkosten der Maßnahme (Summe aus Nummern 13 und 15)	-44.000,00				-9.000,00	-35.000,00					

Investition I-5360-012 NBG "Blautalstraße", Herrlingen, Breitbandausbau

Nr.	Investitionsmaßnahmen Einzahlungs- und Auszahlungsarten	Gesamtang. z. Maßnahme -nachrichtl.-	Bisher finanziert	Ermächtigungs- übertragungen aus Vorvorj.	Ergebnis 2021	Ansatz 2021	Ansatz 2022	VE	Plan 2023	Plan 2024	Plan 2025	Finanzbedarf weitere Jahre -nachrichtl.-
8	Auszahlungen für Baumaßnahmen	-14.000,00				-4.000,00	-10.000,00					
13	Summe der Auszahlungen aus Investitionstätigkeit (Summe aus Nummern 7 bis 12)	-14.000,00				-4.000,00	-10.000,00					
14	Saldo aus Investitionstätigkeit (Saldo aus Nummern 6 und 13)	-14.000,00				-4.000,00	-10.000,00					

Investitionsprogramm 2022 der Stadt Blaustein



Investitionsprogramm

Stadt Blaustein

Nr.	Investitionsmaßnahmen Einzahlungs- und Auszahlungsarten	Gesamtang. z. Maßnahme -nachrichtl.-	Bisher finanziert	Ermächtigungs- übertragungen aus Vorvorj.	Ergebnis 2021	Ansatz 2021	Ansatz 2022	VE	Plan 2023	Plan 2024	Plan 2025	Finanzbedarf weitere Jahre -nachrichtl.-
16	Gesamtkosten der Maßnahme (Summe aus Nummern 13 und 15)	-14.000,00				-4.000,00	-10.000,00					

Investition I-5360-013 Breitbandausbau, Wiesenstraße OT Bermaringen

Nr.	Investitionsmaßnahmen Einzahlungs- und Auszahlungsarten	Gesamtang. z. Maßnahme -nachrichtl.-	Bisher finanziert	Ermächtigungs- übertragungen aus Vorvorj.	Ergebnis 2021	Ansatz 2021	Ansatz 2022	VE	Plan 2023	Plan 2024	Plan 2025	Finanzbedarf weitere Jahre -nachrichtl.-
8	Auszahlungen für Baumaßnahmen	-18.000,00				-3.000,00	-15.000,00					
13	Summe der Auszahlungen aus Investitionstätigkeit (Summe aus Nummern 7 bis 12)	-18.000,00				-3.000,00	-15.000,00					
14	Saldo aus Investitionstätigkeit (Saldo aus Nummern 6 und 13)	-18.000,00				-3.000,00	-15.000,00					
16	Gesamtkosten der Maßnahme (Summe aus Nummern 13 und 15)	-18.000,00				-3.000,00	-15.000,00					

Investition I-5360-014 Breitbandausbau, Antrag Beraterleistungen

Nr.	Investitionsmaßnahmen Einzahlungs- und Auszahlungsarten	Gesamtang. z. Maßnahme -nachrichtl.-	Bisher finanziert	Ermächtigungs- übertragungen aus Vorvorj.	Ergebnis 2021	Ansatz 2021	Ansatz 2022	VE	Plan 2023	Plan 2024	Plan 2025	Finanzbedarf weitere Jahre -nachrichtl.-
1	Einzahlungen aus Investitionszuwendungen	100.000,00				50.000,00	50.000,00					
6	Summe der Einzahlungen aus Investitionstätigkeit (Summe aus Nummern 1 bis 5)	100.000,00				50.000,00	50.000,00					
8	Auszahlungen für Baumaßnahmen	-76.200,00				-61.200,00	-15.000,00					
13	Summe der Auszahlungen aus Investitionstätigkeit (Summe aus Nummern 7 bis 12)	-76.200,00				-61.200,00	-15.000,00					
14	Saldo aus Investitionstätigkeit (Saldo aus Nummern 6 und 13)	23.800,00				-11.200,00	35.000,00					
16	Gesamtkosten der Maßnahme (Summe aus Nummern 13 und 15)	-76.200,00				-61.200,00	-15.000,00					

Investition I-5360-015 IBreitbandausbau Mitverlegung "Hinteres Lautertal"

Investitionsprogramm 2022 der Stadt Blaustein



Investitionsprogramm

Stadt Blaustein

Nr.	Investitionsmaßnahmen Einzahlungs- und Auszahlungsarten	Gesamtang. z. Maßnahme -nachrichtl.-	Bisher finanziert	Ermächtigungs- übertragungen aus Vorvorj.	Ergebnis 2021	Ansatz 2021	Ansatz 2022	VE	Plan 2023	Plan 2024	Plan 2025	Finanzbedarf weitere Jahre -nachrichtl.-
1	Einzahlungen aus Investitionszuwendungen	23.500,00				9.500,00	14.000,00					
6	Summe der Einzahlungen aus Investitionstätigkeit (Summe aus Nummern 1 bis 5)	23.500,00				9.500,00	14.000,00					
8	Auszahlungen für Baumaßnahmen	-100.400,00				-40.400,00	-60.000,00					
13	Summe der Auszahlungen aus Investitionstätigkeit (Summe aus Nummern 7 bis 12)	-100.400,00				-40.400,00	-60.000,00					
14	Saldo aus Investitionstätigkeit (Saldo aus Nummern 6 und 13)	-76.900,00				-30.900,00	-46.000,00					
16	Gesamtkosten der Maßnahme (Summe aus Nummern 13 und 15)	-100.400,00				-40.400,00	-60.000,00					

Investition I-5360-016 Breitbandausbau Markbronn, Mitverlegung "Im Riedle

Nr.	Investitionsmaßnahmen Einzahlungs- und Auszahlungsarten	Gesamtang. z. Maßnahme -nachrichtl.-	Bisher finanziert	Ermächtigungs- übertragungen aus Vorvorj.	Ergebnis 2021	Ansatz 2021	Ansatz 2022	VE	Plan 2023	Plan 2024	Plan 2025	Finanzbedarf weitere Jahre -nachrichtl.-
8	Auszahlungen für Baumaßnahmen	-28.000,00				-14.000,00	-14.000,00					
13	Summe der Auszahlungen aus Investitionstätigkeit (Summe aus Nummern 7 bis 12)	-28.000,00				-14.000,00	-14.000,00					
14	Saldo aus Investitionstätigkeit (Saldo aus Nummern 6 und 13)	-28.000,00				-14.000,00	-14.000,00					
16	Gesamtkosten der Maßnahme (Summe aus Nummern 13 und 15)	-28.000,00				-14.000,00	-14.000,00					

Investition I-5360-017 NGB "Talensteinweg", Bermaringen, Breitband

Nr.	Investitionsmaßnahmen Einzahlungs- und Auszahlungsarten	Gesamtang. z. Maßnahme -nachrichtl.-	Bisher finanziert	Ermächtigungs- übertragungen aus Vorvorj.	Ergebnis 2021	Ansatz 2021	Ansatz 2022	VE	Plan 2023	Plan 2024	Plan 2025	Finanzbedarf weitere Jahre -nachrichtl.-
8	Auszahlungen für Baumaßnahmen	-35.000,00					-35.000,00					
13	Summe der Auszahlungen aus Investitionstätigkeit (Summe aus Nummern 7 bis 12)	-35.000,00					-35.000,00					
14	Saldo aus Investitionstätigkeit (Saldo aus Nummern 6 und 13)	-35.000,00					-35.000,00					

Investitionsprogramm 2022 der Stadt Blaustein



Investitionsprogramm

Stadt Blaustein

Nr.	Investitionsmaßnahmen Einzahlungs- und Auszahlungsarten	Gesamtang. z. Maßnahme -nachrichtl.-	Bisher finanziert	Ermächtigungs- übertragungen aus Vorvorj.	Ergebnis 2021	Ansatz 2021	Ansatz 2022	VE	Plan 2023	Plan 2024	Plan 2025	Finanzbedarf weitere Jahre -nachrichtl.-
16	Gesamtkosten der Maßnahme (Summe aus Nummern 13 und 15)	-35.000,00					-35.000,00					

Investition I-5380-001 Kanalschluss RÜB 81, Herrlingen

Nr.	Investitionsmaßnahmen Einzahlungs- und Auszahlungsarten	Gesamtang. z. Maßnahme -nachrichtl.-	Bisher finanziert	Ermächtigungs- übertragungen aus Vorvorj.	Ergebnis 2021	Ansatz 2021	Ansatz 2022	VE	Plan 2023	Plan 2024	Plan 2025	Finanzbedarf weitere Jahre -nachrichtl.-
8	Auszahlungen für Baumaßnahmen	-40.000,00	-81.740,97		-2.437,12							
13	Summe der Auszahlungen aus Investitionstätigkeit (Summe aus Nummern 7 bis 12)	-40.000,00	-81.740,97		-2.437,12							
14	Saldo aus Investitionstätigkeit (Saldo aus Nummern 6 und 13)	-40.000,00	-81.740,97		-2.437,12							
16	Gesamtkosten der Maßnahme (Summe aus Nummern 13 und 15)	-40.000,00	-81.740,97		-2.437,12							

Investition I-5380-002 Anschaffung von beweglichen Sachen

Nr.	Investitionsmaßnahmen Einzahlungs- und Auszahlungsarten	Gesamtang. z. Maßnahme -nachrichtl.-	Bisher finanziert	Ermächtigungs- übertragungen aus Vorvorj.	Ergebnis 2021	Ansatz 2021	Ansatz 2022	VE	Plan 2023	Plan 2024	Plan 2025	Finanzbedarf weitere Jahre -nachrichtl.-
9	Auszahlungen für den Erwerb von beweglichem Sachvermögen	-100.000,00	-5.224,10		-5.155,08	-20.000,00	-20.000,00		-20.000,00	-20.000,00		
13	Summe der Auszahlungen aus Investitionstätigkeit (Summe aus Nummern 7 bis 12)	-100.000,00	-5.224,10		-5.155,08	-20.000,00	-20.000,00		-20.000,00	-20.000,00		
14	Saldo aus Investitionstätigkeit (Saldo aus Nummern 6 und 13)	-100.000,00	-5.224,10		-5.155,08	-20.000,00	-20.000,00		-20.000,00	-20.000,00		
16	Gesamtkosten der Maßnahme (Summe aus Nummern 13 und 15)	-100.000,00	-5.224,10		-5.155,08	-20.000,00	-20.000,00		-20.000,00	-20.000,00		

Investition I-5380-004 Retentionsbodenfilter Weidach, Kanalisation Planun

Nr.	Investitionsmaßnahmen Einzahlungs- und Auszahlungsarten	Gesamtang. z. Maßnahme -nachrichtl.-	Bisher finanziert	Ermächtigungs- übertragungen aus Vorvorj.	Ergebnis 2021	Ansatz 2021	Ansatz 2022	VE	Plan 2023	Plan 2024	Plan 2025	Finanzbedarf weitere Jahre -nachrichtl.-
8	Auszahlungen für Baumaßnahmen	-1.180.000,00	-17.708,05		-696.008,61	-850.000,00	-300.000,00					

Investitionsprogramm 2022 der Stadt Blaustein



Investitionsprogramm

Stadt Blaustein

Nr.	Investitionsmaßnahmen Einzahlungs- und Auszahlungsarten	Gesamtang. z. Maßnahme -nachrichtl.-	Bisher finanziert	Ermächtigungs- übertragungen aus Vorvorj.	Ergebnis 2021	Ansatz 2021	Ansatz 2022	VE	Plan 2023	Plan 2024	Plan 2025	Finanzbedarf weitere Jahre -nachrichtl.-
13	Summe der Auszahlungen aus Investitionstätigkeit (Summe aus Nummern 7 bis 12)	-1.180.000,00	-17.708,05		-696.008,61	-850.000,00	-300.000,00					
14	Saldo aus Investitionstätigkeit (Saldo aus Nummern 6 und 13)	-1.180.000,00	-17.708,05		-696.008,61	-850.000,00	-300.000,00					
16	Gesamtkosten der Maßnahme (Summe aus Nummern 13 und 15)	-1.180.000,00	-17.708,05		-696.008,61	-850.000,00	-300.000,00					

Investition I-5380-005 RÜB u. Retentionsbodenfilter Berमारिंगen, Grunderw

Nr.	Investitionsmaßnahmen Einzahlungs- und Auszahlungsarten	Gesamtang. z. Maßnahme -nachrichtl.-	Bisher finanziert	Ermächtigungs- übertragungen aus Vorvorj.	Ergebnis 2021	Ansatz 2021	Ansatz 2022	VE	Plan 2023	Plan 2024	Plan 2025	Finanzbedarf weitere Jahre -nachrichtl.-
7	Auszahlungen für den Erwerb von Grundstücken und Gebäuden	-55.000,00					-55.000,00					
8	Auszahlungen für Baumaßnahmen	-2.820.000,00			-2.537,50		-20.000,00		-300.000,00	-2.500.000,00		
9	Auszahlungen für den Erwerb von beweglichem Sachvermögen		-1.925,60									
13	Summe der Auszahlungen aus Investitionstätigkeit (Summe aus Nummern 7 bis 12)	-2.875.000,00	-1.925,60		-2.537,50		-75.000,00		-300.000,00	-2.500.000,00		
14	Saldo aus Investitionstätigkeit (Saldo aus Nummern 6 und 13)	-2.875.000,00	-1.925,60		-2.537,50		-75.000,00		-300.000,00	-2.500.000,00		
16	Gesamtkosten der Maßnahme (Summe aus Nummern 13 und 15)	-2.875.000,00	-1.925,60		-2.537,50		-75.000,00		-300.000,00	-2.500.000,00		

Investition I-5380-007 Planung San.Burgsteige,Ehrensteige-ggf.auß HH nr.PI

Nr.	Investitionsmaßnahmen Einzahlungs- und Auszahlungsarten	Gesamtang. z. Maßnahme -nachrichtl.-	Bisher finanziert	Ermächtigungs- übertragungen aus Vorvorj.	Ergebnis 2021	Ansatz 2021	Ansatz 2022	VE	Plan 2023	Plan 2024	Plan 2025	Finanzbedarf weitere Jahre -nachrichtl.-
8	Auszahlungen für Baumaßnahmen	-20.000,00				-20.000,00						
13	Summe der Auszahlungen aus Investitionstätigkeit (Summe aus Nummern 7 bis 12)	-20.000,00				-20.000,00						
14	Saldo aus Investitionstätigkeit (Saldo aus Nummern 6 und 13)	-20.000,00				-20.000,00						
16	Gesamtkosten der Maßnahme (Summe aus Nummern 13 und 15)	-20.000,00				-20.000,00						

Investitionsprogramm 2022 der Stadt Blaustein



Investitionsprogramm
Stadt Blaustein

Investition I-5380-008 Kanalsanierung Erwin-Rommel-Steige (2021/2022)

Nr.	Investitionsmaßnahmen Einzahlungs- und Auszahlungsarten	Gesamtang. z. Maßnahme -nachrichtl.-	Bisher finanziert	Ermächtigungs- übertragungen aus Vorvorj.	Ergebnis 2021	Ansatz 2021	Ansatz 2022	VE	Plan 2023	Plan 2024	Plan 2025	Finanzbedarf weitere Jahre -nachrichtl.-
8	Auszahlungen für Baumaßnahmen	-900.000,00							-100.000,00	-800.000,00		
13	Summe der Auszahlungen aus Investitionstätigkeit (Summe aus Nummern 7 bis 12)	-900.000,00							-100.000,00	-800.000,00		
14	Saldo aus Investitionstätigkeit (Saldo aus Nummern 6 und 13)	-900.000,00							-100.000,00	-800.000,00		
16	Gesamtkosten der Maßnahme (Summe aus Nummern 13 und 15)	-900.000,00							-100.000,00	-800.000,00		

Investition I-5380-015 NBG "Südl. Oberberghofstraße", Ehrenstein, Hausa

Nr.	Investitionsmaßnahmen Einzahlungs- und Auszahlungsarten	Gesamtang. z. Maßnahme -nachrichtl.-	Bisher finanziert	Ermächtigungs- übertragungen aus Vorvorj.	Ergebnis 2021	Ansatz 2021	Ansatz 2022	VE	Plan 2023	Plan 2024	Plan 2025	Finanzbedarf weitere Jahre -nachrichtl.-
8	Auszahlungen für Baumaßnahmen	-113.000,00				-28.000,00	-85.000,00					
13	Summe der Auszahlungen aus Investitionstätigkeit (Summe aus Nummern 7 bis 12)	-113.000,00				-28.000,00	-85.000,00					
14	Saldo aus Investitionstätigkeit (Saldo aus Nummern 6 und 13)	-113.000,00				-28.000,00	-85.000,00					
16	Gesamtkosten der Maßnahme (Summe aus Nummern 13 und 15)	-113.000,00				-28.000,00	-85.000,00					

Investition I-5380-017 Ausbau Blautalstraße, Hausanschlüsse

Nr.	Investitionsmaßnahmen Einzahlungs- und Auszahlungsarten	Gesamtang. z. Maßnahme -nachrichtl.-	Bisher finanziert	Ermächtigungs- übertragungen aus Vorvorj.	Ergebnis 2021	Ansatz 2021	Ansatz 2022	VE	Plan 2023	Plan 2024	Plan 2025	Finanzbedarf weitere Jahre -nachrichtl.-
8	Auszahlungen für Baumaßnahmen	-47.000,00				-7.000,00	-40.000,00					
13	Summe der Auszahlungen aus Investitionstätigkeit (Summe aus Nummern 7 bis 12)	-47.000,00				-7.000,00	-40.000,00					
14	Saldo aus Investitionstätigkeit (Saldo aus Nummern 6 und 13)	-47.000,00				-7.000,00	-40.000,00					

Investitionsprogramm 2022 der Stadt Blaustein



Investitionsprogramm

Stadt Blaustein

Nr.	Investitionsmaßnahmen Einzahlungs- und Auszahlungsarten	Gesamtang. z. Maßnahme -nachrichtl.-	Bisher finanziert	Ermächtigungs- übertragungen aus Vorvorj.	Ergebnis 2021	Ansatz 2021	Ansatz 2022	VE	Plan 2023	Plan 2024	Plan 2025	Finanzbedarf weitere Jahre -nachrichtl.-
16	Gesamtkosten der Maßnahme (Summe aus Nummern 13 und 15)	-47.000,00				-7.000,00	-40.000,00					

Investition I-5380-018 NBG "Nördlich Sperberweg, östlich Burgweg", Wippen

Nr.	Investitionsmaßnahmen Einzahlungs- und Auszahlungsarten	Gesamtang. z. Maßnahme -nachrichtl.-	Bisher finanziert	Ermächtigungs- übertragungen aus Vorvorj.	Ergebnis 2021	Ansatz 2021	Ansatz 2022	VE	Plan 2023	Plan 2024	Plan 2025	Finanzbedarf weitere Jahre -nachrichtl.-
8	Auszahlungen für Baumaßnahmen	-787.000,00				-37.000,00	-750.000,00					
13	Summe der Auszahlungen aus Investitionstätigkeit (Summe aus Nummern 7 bis 12)	-787.000,00				-37.000,00	-750.000,00					
14	Saldo aus Investitionstätigkeit (Saldo aus Nummern 6 und 13)	-787.000,00				-37.000,00	-750.000,00					
16	Gesamtkosten der Maßnahme (Summe aus Nummern 13 und 15)	-787.000,00				-37.000,00	-750.000,00					

Investition I-5380-019 NBG "Pappelauer Straße", Markbronn, Kanal

Nr.	Investitionsmaßnahmen Einzahlungs- und Auszahlungsarten	Gesamtang. z. Maßnahme -nachrichtl.-	Bisher finanziert	Ermächtigungs- übertragungen aus Vorvorj.	Ergebnis 2021	Ansatz 2021	Ansatz 2022	VE	Plan 2023	Plan 2024	Plan 2025	Finanzbedarf weitere Jahre -nachrichtl.-
8	Auszahlungen für Baumaßnahmen	-519.000,00				-49.000,00			-60.000,00	-410.000,00		
13	Summe der Auszahlungen aus Investitionstätigkeit (Summe aus Nummern 7 bis 12)	-519.000,00				-49.000,00			-60.000,00	-410.000,00		
14	Saldo aus Investitionstätigkeit (Saldo aus Nummern 6 und 13)	-519.000,00				-49.000,00			-60.000,00	-410.000,00		
16	Gesamtkosten der Maßnahme (Summe aus Nummern 13 und 15)	-519.000,00				-49.000,00			-60.000,00	-410.000,00		

Investition I-5380-020 Umsch. Niedersch.wass. Klingenstein Sträß Arnegg

Nr.	Investitionsmaßnahmen Einzahlungs- und Auszahlungsarten	Gesamtang. z. Maßnahme -nachrichtl.-	Bisher finanziert	Ermächtigungs- übertragungen aus Vorvorj.	Ergebnis 2021	Ansatz 2021	Ansatz 2022	VE	Plan 2023	Plan 2024	Plan 2025	Finanzbedarf weitere Jahre -nachrichtl.-
8	Auszahlungen für Baumaßnahmen	-240.000,00					-20.000,00		-110.000,00			

Investitionsprogramm 2022 der Stadt Blaustein



Investitionsprogramm Stadt Blaustein

Nr.	Investitionsmaßnahmen Einzahlungs- und Auszahlungsarten	Gesamtang. z. Maßnahme -nachrichtl.-	Bisher finanziert	Ermächtigungs- übertragungen aus Vorvorj.	Ergebnis 2021	Ansatz 2021	Ansatz 2022	VE	Plan 2023	Plan 2024	Plan 2025	Finanzbedarf weitere Jahre -nachrichtl.-
13	Summe der Auszahlungen aus Investitionstätigkeit (Summe aus Nummern 7 bis 12)	-240.000,00					-20.000,00		-110.000,00			
14	Saldo aus Investitionstätigkeit (Saldo aus Nummern 6 und 13)	-240.000,00					-20.000,00		-110.000,00			
16	Gesamtkosten der Maßnahme (Summe aus Nummern 13 und 15)	-240.000,00					-20.000,00		-110.000,00			

Investition I-5380-021 Abwasserbeiträge allgemein

Nr.	Investitionsmaßnahmen Einzahlungs- und Auszahlungsarten	Gesamtang. z. Maßnahme -nachrichtl.-	Bisher finanziert	Ermächtigungs- übertragungen aus Vorvorj.	Ergebnis 2021	Ansatz 2021	Ansatz 2022	VE	Plan 2023	Plan 2024	Plan 2025	Finanzbedarf weitere Jahre -nachrichtl.-
1	Einzahlungen aus Investitionszuwendungen		12.037,12		3.355,49							
2	Einzahlungen a. Investitionsbeiträgen u. ähnl. Entgelten f. Investitionstätig.	1.000.000,00			5.401,86	300.000,00	300.000,00		150.000,00	150.000,00		
6	Summe der Einzahlungen aus Investitionstätigkeit (Summe aus Nummern 1 bis 5)	1.000.000,00	12.037,12		8.757,35	300.000,00	300.000,00		150.000,00	150.000,00		
14	Saldo aus Investitionstätigkeit (Saldo aus Nummern 6 und 13)	1.000.000,00	12.037,12		8.757,35	300.000,00	300.000,00		150.000,00	150.000,00		

Investition I-5380-022 Klärbeiträge allgemein

Nr.	Investitionsmaßnahmen Einzahlungs- und Auszahlungsarten	Gesamtang. z. Maßnahme -nachrichtl.-	Bisher finanziert	Ermächtigungs- übertragungen aus Vorvorj.	Ergebnis 2021	Ansatz 2021	Ansatz 2022	VE	Plan 2023	Plan 2024	Plan 2025	Finanzbedarf weitere Jahre -nachrichtl.-
1	Einzahlungen aus Investitionszuwendungen		12.507,31		1.781,14							
2	Einzahlungen a. Investitionsbeiträgen u. ähnl. Entgelten f. Investitionstätig.				9.094,41							
6	Summe der Einzahlungen aus Investitionstätigkeit (Summe aus Nummern 1 bis 5)		12.507,31		10.875,55							
14	Saldo aus Investitionstätigkeit (Saldo aus Nummern 6 und 13)		12.507,31		10.875,55							

Investition I-5380-024 Anschaffung von beweglichen Vermögensgegenständen

Nr.	Investitionsmaßnahmen Einzahlungs- und Auszahlungsarten	Gesamtang. z. Maßnahme -nachrichtl.-	Bisher finanziert	Ermächtigungs- übertragungen aus Vorvorj.	Ergebnis 2021	Ansatz 2021	Ansatz 2022	VE	Plan 2023	Plan 2024	Plan 2025	Finanzbedarf weitere Jahre -nachrichtl.-
1	Einzahlungen aus Investitionszuwendungen		12.507,31		1.781,14							
2	Einzahlungen a. Investitionsbeiträgen u. ähnl. Entgelten f. Investitionstätig.				9.094,41							
6	Summe der Einzahlungen aus Investitionstätigkeit (Summe aus Nummern 1 bis 5)		12.507,31		10.875,55							
14	Saldo aus Investitionstätigkeit (Saldo aus Nummern 6 und 13)		12.507,31		10.875,55							

Investitionsprogramm 2022 der Stadt Blaustein



Investitionsprogramm

Stadt Blaustein

Nr.	Investitionsmaßnahmen Einzahlungs- und Auszahlungsarten	Gesamtang. z. Maßnahme -nachrichtl.-	Bisher finanziert	Ermächtigungs- übertragungen aus Vorvorj.	Ergebnis 2021	Ansatz 2021	Ansatz 2022	VE	Plan 2023	Plan 2024	Plan 2025	Finanzbedarf weitere Jahre -nachrichtl.-
8	Auszahlungen für Baumaßnahmen		-1.535,54		-1.575,25							
13	Summe der Auszahlungen aus Investitionstätigkeit (Summe aus Nummern 7 bis 12)		-1.535,54		-1.575,25							
14	Saldo aus Investitionstätigkeit (Saldo aus Nummern 6 und 13)		-1.535,54		-1.575,25							
16	Gesamtkosten der Maßnahme (Summe aus Nummern 13 und 15)		-1.535,54		-1.575,25							

Investition I-5380-025 Fernwirkanlage für den Kanalbetrieb,U ber.beauftr.

Nr.	Investitionsmaßnahmen Einzahlungs- und Auszahlungsarten	Gesamtang. z. Maßnahme -nachrichtl.-	Bisher finanziert	Ermächtigungs- übertragungen aus Vorvorj.	Ergebnis 2021	Ansatz 2021	Ansatz 2022	VE	Plan 2023	Plan 2024	Plan 2025	Finanzbedarf weitere Jahre -nachrichtl.-
8	Auszahlungen für Baumaßnahmen	-45.000,00			-38.313,84	-45.000,00						
13	Summe der Auszahlungen aus Investitionstätigkeit (Summe aus Nummern 7 bis 12)	-45.000,00			-38.313,84	-45.000,00						
14	Saldo aus Investitionstätigkeit (Saldo aus Nummern 6 und 13)	-45.000,00			-38.313,84	-45.000,00						
16	Gesamtkosten der Maßnahme (Summe aus Nummern 13 und 15)	-45.000,00			-38.313,84	-45.000,00						

Investition I-5380-026 Erschließung östlich Wiesenstraße Abwasser

Nr.	Investitionsmaßnahmen Einzahlungs- und Auszahlungsarten	Gesamtang. z. Maßnahme -nachrichtl.-	Bisher finanziert	Ermächtigungs- übertragungen aus Vorvorj.	Ergebnis 2021	Ansatz 2021	Ansatz 2022	VE	Plan 2023	Plan 2024	Plan 2025	Finanzbedarf weitere Jahre -nachrichtl.-
8	Auszahlungen für Baumaßnahmen	-35.000,00				-35.000,00						
13	Summe der Auszahlungen aus Investitionstätigkeit (Summe aus Nummern 7 bis 12)	-35.000,00				-35.000,00						
14	Saldo aus Investitionstätigkeit (Saldo aus Nummern 6 und 13)	-35.000,00				-35.000,00						
16	Gesamtkosten der Maßnahme (Summe aus Nummern 13 und 15)	-35.000,00				-35.000,00						

Investition I-5380-028 NGB "Talensteinweg", Bermaringen, Kanal

Investitionsprogramm 2022 der Stadt Blaustein



Investitionsprogramm Stadt Blaustein

Nr.	Investitionsmaßnahmen Einzahlungs- und Auszahlungsarten	Gesamtang. z. Maßnahme -nachrichtl.-	Bisher finanziert	Ermächtigungs- übertragungen aus Vorvorj.	Ergebnis 2021	Ansatz 2021	Ansatz 2022	VE	Plan 2023	Plan 2024	Plan 2025	Finanzbedarf weitere Jahre -nachrichtl.-
8	Auszahlungen für Baumaßnahmen	-500.000,00					-300.000,00		-200.000,00			
13	Summe der Auszahlungen aus Investitionstätigkeit (Summe aus Nummern 7 bis 12)	-500.000,00					-300.000,00		-200.000,00			
14	Saldo aus Investitionstätigkeit (Saldo aus Nummern 6 und 13)	-500.000,00					-300.000,00		-200.000,00			
16	Gesamtkosten der Maßnahme (Summe aus Nummern 13 und 15)	-500.000,00					-300.000,00		-200.000,00			

Investition I-5380-029 RÜB Markbronn, Messeinrichtung m. Stromanschluss

Nr.	Investitionsmaßnahmen Einzahlungs- und Auszahlungsarten	Gesamtang. z. Maßnahme -nachrichtl.-	Bisher finanziert	Ermächtigungs- übertragungen aus Vorvorj.	Ergebnis 2021	Ansatz 2021	Ansatz 2022	VE	Plan 2023	Plan 2024	Plan 2025	Finanzbedarf weitere Jahre -nachrichtl.-
8	Auszahlungen für Baumaßnahmen	-175.000,00					-175.000,00					
13	Summe der Auszahlungen aus Investitionstätigkeit (Summe aus Nummern 7 bis 12)	-175.000,00					-175.000,00					
14	Saldo aus Investitionstätigkeit (Saldo aus Nummern 6 und 13)	-175.000,00					-175.000,00					
16	Gesamtkosten der Maßnahme (Summe aus Nummern 13 und 15)	-175.000,00					-175.000,00					

Investition I-5380-030 RÜB Arnegg, Rückschlagklappe

Nr.	Investitionsmaßnahmen Einzahlungs- und Auszahlungsarten	Gesamtang. z. Maßnahme -nachrichtl.-	Bisher finanziert	Ermächtigungs- übertragungen aus Vorvorj.	Ergebnis 2021	Ansatz 2021	Ansatz 2022	VE	Plan 2023	Plan 2024	Plan 2025	Finanzbedarf weitere Jahre -nachrichtl.-
8	Auszahlungen für Baumaßnahmen	-35.000,00					-35.000,00					
13	Summe der Auszahlungen aus Investitionstätigkeit (Summe aus Nummern 7 bis 12)	-35.000,00					-35.000,00					
14	Saldo aus Investitionstätigkeit (Saldo aus Nummern 6 und 13)	-35.000,00					-35.000,00					
16	Gesamtkosten der Maßnahme (Summe aus Nummern 13 und 15)	-35.000,00					-35.000,00					

Investitionsprogramm 2022 der Stadt Blaustein



Investition I-5380-031 Pfarrer-Imhof-Str. Kanalaufdimensionierung (AKP)

Nr.	Investitionsmaßnahmen Einzahlungs- und Auszahlungsarten	Gesamtang. z. Maßnahme -nachrichtl.-	Bisher finanziert	Ermächtigungs- übertragungen aus Vorvorj.	Ergebnis 2021	Ansatz 2021	Ansatz 2022	VE	Plan 2023	Plan 2024	Plan 2025	Finanzbedarf weitere Jahre -nachrichtl.-
8	Auszahlungen für Baumaßnahmen	-900.000,00								-100.000,00	-800.000,00	
13	Summe der Auszahlungen aus Investitionstätigkeit (Summe aus Nummern 7 bis 12)	-900.000,00								-100.000,00	-800.000,00	
14	Saldo aus Investitionstätigkeit (Saldo aus Nummern 6 und 13)	-900.000,00								-100.000,00	-800.000,00	
16	Gesamtkosten der Maßnahme (Summe aus Nummern 13 und 15)	-900.000,00								-100.000,00	-800.000,00	

Investition I-5380-032 Beträge Firma Müller Blaustein

Nr.	Investitionsmaßnahmen Einzahlungs- und Auszahlungsarten	Gesamtang. z. Maßnahme -nachrichtl.-	Bisher finanziert	Ermächtigungs- übertragungen aus Vorvorj.	Ergebnis 2021	Ansatz 2021	Ansatz 2022	VE	Plan 2023	Plan 2024	Plan 2025	Finanzbedarf weitere Jahre -nachrichtl.-
2	Einzahlungen a. Investitionsbeiträgen u. ähnl. Entgelten f. Investitionstätig.	360.000,00					360.000,00					
6	Summe der Einzahlungen aus Investitionstätigkeit (Summe aus Nummern 1 bis 5)	360.000,00					360.000,00					
14	Saldo aus Investitionstätigkeit (Saldo aus Nummern 6 und 13)	360.000,00					360.000,00					

Investition I-5410-001 Erschließungsbeiträge Straße (allgemein)

Nr.	Investitionsmaßnahmen Einzahlungs- und Auszahlungsarten	Gesamtang. z. Maßnahme -nachrichtl.-	Bisher finanziert	Ermächtigungs- übertragungen aus Vorvorj.	Ergebnis 2021	Ansatz 2021	Ansatz 2022	VE	Plan 2023	Plan 2024	Plan 2025	Finanzbedarf weitere Jahre -nachrichtl.-
1	Einzahlungen aus Investitionszuwendungen		387,09		8.911,81							
2	Einzahlungen a. Investitionsbeiträgen u. ähnl. Entgelten f. Investitionstätig.		1.116,32									
6	Summe der Einzahlungen aus Investitionstätigkeit (Summe aus Nummern 1 bis 5)		1.503,41		8.911,81							
14	Saldo aus Investitionstätigkeit (Saldo aus Nummern 6 und 13)		1.503,41		8.911,81							

Investition I-5410-002 Radweg Weidach entlang K 7383

Investitionsprogramm 2022 der Stadt Blaustein



Investitionsprogramm Stadt Blaustein

Nr.	Investitionsmaßnahmen Einzahlungs- und Auszahlungsarten	Gesamtang. z. Maßnahme -nachrichtl.-	Bisher finanziert	Ermächtigungs- übertragungen aus Vorvorj.	Ergebnis 2021	Ansatz 2021	Ansatz 2022	VE	Plan 2023	Plan 2024	Plan 2025	Finanzbedarf weitere Jahre -nachrichtl.-
2	Einzahlungen a. Investitionsbeiträgen u. ähnl. Entgelten f. Investitionstätig.	13.000,00				6.500,00						
6	Summe der Einzahlungen aus Investitionstätigkeit (Summe aus Nummern 1 bis 5)	13.000,00				6.500,00						
8	Auszahlungen für Baumaßnahmen	-37.000,00	-30.479,61									
13	Summe der Auszahlungen aus Investitionstätigkeit (Summe aus Nummern 7 bis 12)	-37.000,00	-30.479,61									
14	Saldo aus Investitionstätigkeit (Saldo aus Nummern 6 und 13)	-24.000,00	-30.479,61			6.500,00						
16	Gesamtkosten der Maßnahme (Summe aus Nummern 13 und 15)	-37.000,00	-30.479,61									

Investition I-5410-003 Zuweisungen Straßenbau je ha, Verkehrslastenausgl.

Nr.	Investitionsmaßnahmen Einzahlungs- und Auszahlungsarten	Gesamtang. z. Maßnahme -nachrichtl.-	Bisher finanziert	Ermächtigungs- übertragungen aus Vorvorj.	Ergebnis 2021	Ansatz 2021	Ansatz 2022	VE	Plan 2023	Plan 2024	Plan 2025	Finanzbedarf weitere Jahre -nachrichtl.-
1	Einzahlungen aus Investitionszuwendungen	230.000,00				46.000,00	46.000,00		46.000,00	46.000,00		
6	Summe der Einzahlungen aus Investitionstätigkeit (Summe aus Nummern 1 bis 5)	230.000,00				46.000,00	46.000,00		46.000,00	46.000,00		
14	Saldo aus Investitionstätigkeit (Saldo aus Nummern 6 und 13)	230.000,00				46.000,00	46.000,00		46.000,00	46.000,00		

Investition I-5410-004 NBG Harthaus.Weg,Klingenstr.Strabau Planung W.a.HH

Nr.	Investitionsmaßnahmen Einzahlungs- und Auszahlungsarten	Gesamtang. z. Maßnahme -nachrichtl.-	Bisher finanziert	Ermächtigungs- übertragungen aus Vorvorj.	Ergebnis 2021	Ansatz 2021	Ansatz 2022	VE	Plan 2023	Plan 2024	Plan 2025	Finanzbedarf weitere Jahre -nachrichtl.-
8	Auszahlungen für Baumaßnahmen	-40.000,00				-20.000,00			-20.000,00			
13	Summe der Auszahlungen aus Investitionstätigkeit (Summe aus Nummern 7 bis 12)	-40.000,00				-20.000,00			-20.000,00			
14	Saldo aus Investitionstätigkeit (Saldo aus Nummern 6 und 13)	-40.000,00				-20.000,00			-20.000,00			

Investitionsprogramm 2022 der Stadt Blaustein



Investitionsprogramm

Stadt Blaustein

Nr.	Investitionsmaßnahmen Einzahlungs- und Auszahlungsarten	Gesamtang. z. Maßnahme -nachrichtl.-	Bisher finanziert	Ermächtigungs- übertragungen aus Vorvorj.	Ergebnis 2021	Ansatz 2021	Ansatz 2022	VE	Plan 2023	Plan 2024	Plan 2025	Finanzbedarf weitere Jahre -nachrichtl.-
16	Gesamtkosten der Maßnahme (Summe aus Nummern 13 und 15)	-40.000,00				-20.000,00			-20.000,00			

Investition I-5410-005 Ausbau Schönenbergstr. Herrl. Absch. BB 2024 Staba

Nr.	Investitionsmaßnahmen Einzahlungs- und Auszahlungsarten	Gesamtang. z. Maßnahme -nachrichtl.-	Bisher finanziert	Ermächtigungs- übertragungen aus Vorvorj.	Ergebnis 2021	Ansatz 2021	Ansatz 2022	VE	Plan 2023	Plan 2024	Plan 2025	Finanzbedarf weitere Jahre -nachrichtl.-
2	Einzahlungen a. Investitionsbeiträgen u. ähnl. Entgelten f. Investitionstätig.	270.000,00								270.000,00		
6	Summe der Einzahlungen aus Investitionstätigkeit (Summe aus Nummern 1 bis 5)	270.000,00								270.000,00		
8	Auszahlungen für Baumaßnahmen	-300.000,00							-300.000,00			
13	Summe der Auszahlungen aus Investitionstätigkeit (Summe aus Nummern 7 bis 12)	-300.000,00							-300.000,00			
14	Saldo aus Investitionstätigkeit (Saldo aus Nummern 6 und 13)	-30.000,00							-300.000,00	270.000,00		
16	Gesamtkosten der Maßnahme (Summe aus Nummern 13 und 15)	-300.000,00							-300.000,00			

Investition I-5410-007 Ausb. Schönenbergstr. Herrl. Absch. II 2023 Stabau

Nr.	Investitionsmaßnahmen Einzahlungs- und Auszahlungsarten	Gesamtang. z. Maßnahme -nachrichtl.-	Bisher finanziert	Ermächtigungs- übertragungen aus Vorvorj.	Ergebnis 2021	Ansatz 2021	Ansatz 2022	VE	Plan 2023	Plan 2024	Plan 2025	Finanzbedarf weitere Jahre -nachrichtl.-
2	Einzahlungen a. Investitionsbeiträgen u. ähnl. Entgelten f. Investitionstätig.	315.000,00									315.000,00	
6	Summe der Einzahlungen aus Investitionstätigkeit (Summe aus Nummern 1 bis 5)	315.000,00									315.000,00	
8	Auszahlungen für Baumaßnahmen	-350.000,00								-350.000,00		
13	Summe der Auszahlungen aus Investitionstätigkeit (Summe aus Nummern 7 bis 12)	-350.000,00								-350.000,00		
14	Saldo aus Investitionstätigkeit (Saldo aus Nummern 6 und 13)	-35.000,00								-350.000,00	315.000,00	
16	Gesamtkosten der Maßnahme (Summe aus Nummern 13 und 15)	-350.000,00								-350.000,00		

Investitionsprogramm 2022 der Stadt Blaustein



Investitionsprogramm
Stadt Blaustein

Investition I-5410-009 P+R Platz, Herrlingen, Straßenbau

Nr.	Investitionsmaßnahmen Einzahlungs- und Auszahlungsarten	Gesamtang. z. Maßnahme -nachrichtl.-	Bisher finanziert	Ermächtigungs- übertragungen aus Vorvorj.	Ergebnis 2021	Ansatz 2021	Ansatz 2022	VE	Plan 2023	Plan 2024	Plan 2025	Finanzbedarf weitere Jahre -nachrichtl.-
8	Auszahlungen für Baumaßnahmen	-55.000,00								-55.000,00		
13	Summe der Auszahlungen aus Investitionstätigkeit (Summe aus Nummern 7 bis 12)	-55.000,00								-55.000,00		
14	Saldo aus Investitionstätigkeit (Saldo aus Nummern 6 und 13)	-55.000,00								-55.000,00		
16	Gesamtkosten der Maßnahme (Summe aus Nummern 13 und 15)	-55.000,00								-55.000,00		

Investition I-5410-010 Sanierung Erwin-Rommel-Steige, Herrlingen, Straßen

Nr.	Investitionsmaßnahmen Einzahlungs- und Auszahlungsarten	Gesamtang. z. Maßnahme -nachrichtl.-	Bisher finanziert	Ermächtigungs- übertragungen aus Vorvorj.	Ergebnis 2021	Ansatz 2021	Ansatz 2022	VE	Plan 2023	Plan 2024	Plan 2025	Finanzbedarf weitere Jahre -nachrichtl.-
8	Auszahlungen für Baumaßnahmen	-460.000,00							-60.000,00	-400.000,00		
13	Summe der Auszahlungen aus Investitionstätigkeit (Summe aus Nummern 7 bis 12)	-460.000,00							-60.000,00	-400.000,00		
14	Saldo aus Investitionstätigkeit (Saldo aus Nummern 6 und 13)	-460.000,00							-60.000,00	-400.000,00		
16	Gesamtkosten der Maßnahme (Summe aus Nummern 13 und 15)	-460.000,00							-60.000,00	-400.000,00		

Investition I-5410-012 Bahnquerung Schulstraße 2021/2022 Straßenbau

Nr.	Investitionsmaßnahmen Einzahlungs- und Auszahlungsarten	Gesamtang. z. Maßnahme -nachrichtl.-	Bisher finanziert	Ermächtigungs- übertragungen aus Vorvorj.	Ergebnis 2021	Ansatz 2021	Ansatz 2022	VE	Plan 2023	Plan 2024	Plan 2025	Finanzbedarf weitere Jahre -nachrichtl.-
8	Auszahlungen für Baumaßnahmen		-11.900,00		-476,00							
13	Summe der Auszahlungen aus Investitionstätigkeit (Summe aus Nummern 7 bis 12)		-11.900,00		-476,00							
14	Saldo aus Investitionstätigkeit (Saldo aus Nummern 6 und 13)		-11.900,00		-476,00							

Investitionsprogramm 2022 der Stadt Blaustein



Investitionsprogramm

Stadt Blaustein

Nr.	Investitionsmaßnahmen Einzahlungs- und Auszahlungsarten	Gesamtang. z. Maßnahme -nachrichtl.-	Bisher finanziert	Ermächtigungs- übertragungen aus Vorvorj.	Ergebnis 2021	Ansatz 2021	Ansatz 2022	VE	Plan 2023	Plan 2024	Plan 2025	Finanzbedarf weitere Jahre -nachrichtl.-
16	Gesamtkosten der Maßnahme (Summe aus Nummern 13 und 15)		-11.900,00		-476,00							

Investition I-5410-013 Radweg Bermaringen-Temmenhausen, K7406 Beteiligung

Nr.	Investitionsmaßnahmen Einzahlungs- und Auszahlungsarten	Gesamtang. z. Maßnahme -nachrichtl.-	Bisher finanziert	Ermächtigungs- übertragungen aus Vorvorj.	Ergebnis 2021	Ansatz 2021	Ansatz 2022	VE	Plan 2023	Plan 2024	Plan 2025	Finanzbedarf weitere Jahre -nachrichtl.-
8	Auszahlungen für Baumaßnahmen	-130.000,00				-130.000,00						
13	Summe der Auszahlungen aus Investitionstätigkeit (Summe aus Nummern 7 bis 12)	-130.000,00				-130.000,00						
14	Saldo aus Investitionstätigkeit (Saldo aus Nummern 6 und 13)	-130.000,00				-130.000,00						
16	Gesamtkosten der Maßnahme (Summe aus Nummern 13 und 15)	-130.000,00				-130.000,00						

Investition I-5410-016 Ausbau Haldenweg 2. BA, Restfinanzierung, Straßenb

Nr.	Investitionsmaßnahmen Einzahlungs- und Auszahlungsarten	Gesamtang. z. Maßnahme -nachrichtl.-	Bisher finanziert	Ermächtigungs- übertragungen aus Vorvorj.	Ergebnis 2021	Ansatz 2021	Ansatz 2022	VE	Plan 2023	Plan 2024	Plan 2025	Finanzbedarf weitere Jahre -nachrichtl.-
8	Auszahlungen für Baumaßnahmen	-70.000,00										
13	Summe der Auszahlungen aus Investitionstätigkeit (Summe aus Nummern 7 bis 12)	-70.000,00										
14	Saldo aus Investitionstätigkeit (Saldo aus Nummern 6 und 13)	-70.000,00										
16	Gesamtkosten der Maßnahme (Summe aus Nummern 13 und 15)	-70.000,00										

Investition I-5410-017 NBG "Südlich Oberberghofstraße", Ehrenstein, Straß

Nr.	Investitionsmaßnahmen Einzahlungs- und Auszahlungsarten	Gesamtang. z. Maßnahme -nachrichtl.-	Bisher finanziert	Ermächtigungs- übertragungen aus Vorvorj.	Ergebnis 2021	Ansatz 2021	Ansatz 2022	VE	Plan 2023	Plan 2024	Plan 2025	Finanzbedarf weitere Jahre -nachrichtl.-
8	Auszahlungen für Baumaßnahmen	-344.000,00				-69.000,00	-275.000,00					

Investitionsprogramm 2022 der Stadt Blaustein



Investitionsprogramm Stadt Blaustein

Nr.	Investitionsmaßnahmen Einzahlungs- und Auszahlungsarten	Gesamtang. z. Maßnahme -nachrichtl.-	Bisher finanziert	Ermächtigungs- übertragungen aus Vorvorj.	Ergebnis 2021	Ansatz 2021	Ansatz 2022	VE	Plan 2023	Plan 2024	Plan 2025	Finanzbedarf weitere Jahre -nachrichtl.-
13	Summe der Auszahlungen aus Investitionstätigkeit (Summe aus Nummern 7 bis 12)	-344.000,00				-69.000,00	-275.000,00					
14	Saldo aus Investitionstätigkeit (Saldo aus Nummern 6 und 13)	-344.000,00				-69.000,00	-275.000,00					
16	Gesamtkosten der Maßnahme (Summe aus Nummern 13 und 15)	-344.000,00				-69.000,00	-275.000,00					

Investition I-5410-019 NBG-Blaualtalstraße,Herri.,Zufahrten, Gehwegabs. Stb

Nr.	Investitionsmaßnahmen Einzahlungs- und Auszahlungsarten	Gesamtang. z. Maßnahme -nachrichtl.-	Bisher finanziert	Ermächtigungs- übertragungen aus Vorvorj.	Ergebnis 2021	Ansatz 2021	Ansatz 2022	VE	Plan 2023	Plan 2024	Plan 2025	Finanzbedarf weitere Jahre -nachrichtl.-
8	Auszahlungen für Baumaßnahmen	-270.000,00				-45.000,00	-45.000,00		-180.000,00			
13	Summe der Auszahlungen aus Investitionstätigkeit (Summe aus Nummern 7 bis 12)	-270.000,00				-45.000,00	-45.000,00		-180.000,00			
14	Saldo aus Investitionstätigkeit (Saldo aus Nummern 6 und 13)	-270.000,00				-45.000,00	-45.000,00		-180.000,00			
16	Gesamtkosten der Maßnahme (Summe aus Nummern 13 und 15)	-270.000,00				-45.000,00	-45.000,00		-180.000,00			

Investition I-5410-020 NBG "Nördlich Sperberweg, östlich Burgweg", Wippin

Nr.	Investitionsmaßnahmen Einzahlungs- und Auszahlungsarten	Gesamtang. z. Maßnahme -nachrichtl.-	Bisher finanziert	Ermächtigungs- übertragungen aus Vorvorj.	Ergebnis 2021	Ansatz 2021	Ansatz 2022	VE	Plan 2023	Plan 2024	Plan 2025	Finanzbedarf weitere Jahre -nachrichtl.-
8	Auszahlungen für Baumaßnahmen	-405.000,00				-28.000,00	-377.000,00					
13	Summe der Auszahlungen aus Investitionstätigkeit (Summe aus Nummern 7 bis 12)	-405.000,00				-28.000,00	-377.000,00					
14	Saldo aus Investitionstätigkeit (Saldo aus Nummern 6 und 13)	-405.000,00				-28.000,00	-377.000,00					
16	Gesamtkosten der Maßnahme (Summe aus Nummern 13 und 15)	-405.000,00				-28.000,00	-377.000,00					

Investition I-5410-021 NBG "Pappelauer Straße", Markbronn, Straßenbau

Investitionsprogramm 2022 der Stadt Blaustein



Investitionsprogramm

Stadt Blaustein

Nr.	Investitionsmaßnahmen Einzahlungs- und Auszahlungsarten	Gesamtang. z. Maßnahme -nachrichtl.-	Bisher finanziert	Ermächtigungs- übertragungen aus Vorvorj.	Ergebnis 2021	Ansatz 2021	Ansatz 2022	VE	Plan 2023	Plan 2024	Plan 2025	Finanzbedarf weitere Jahre -nachrichtl.-
8	Auszahlungen für Baumaßnahmen	-266.000,00				-25.000,00			-32.000,00	-209.000,00		
13	Summe der Auszahlungen aus Investitionstätigkeit (Summe aus Nummern 7 bis 12)	-266.000,00				-25.000,00			-32.000,00	-209.000,00		
14	Saldo aus Investitionstätigkeit (Saldo aus Nummern 6 und 13)	-266.000,00				-25.000,00			-32.000,00	-209.000,00		
16	Gesamtkosten der Maßnahme (Summe aus Nummern 13 und 15)	-266.000,00				-25.000,00			-32.000,00	-209.000,00		

Investition I-5410-022 Rückzahlung Erschließungsbeiträge Straße allgemein

Nr.	Investitionsmaßnahmen Einzahlungs- und Auszahlungsarten	Gesamtang. z. Maßnahme -nachrichtl.-	Bisher finanziert	Ermächtigungs- übertragungen aus Vorvorj.	Ergebnis 2021	Ansatz 2021	Ansatz 2022	VE	Plan 2023	Plan 2024	Plan 2025	Finanzbedarf weitere Jahre -nachrichtl.-
8	Auszahlungen für Baumaßnahmen		-14.266,33									
13	Summe der Auszahlungen aus Investitionstätigkeit (Summe aus Nummern 7 bis 12)		-14.266,33									
14	Saldo aus Investitionstätigkeit (Saldo aus Nummern 6 und 13)		-14.266,33									
16	Gesamtkosten der Maßnahme (Summe aus Nummern 13 und 15)		-14.266,33									

Investition I-5410-023 Endausbau Baugebiet "Auf dem Lindenhof" Bermaringe

Nr.	Investitionsmaßnahmen Einzahlungs- und Auszahlungsarten	Gesamtang. z. Maßnahme -nachrichtl.-	Bisher finanziert	Ermächtigungs- übertragungen aus Vorvorj.	Ergebnis 2021	Ansatz 2021	Ansatz 2022	VE	Plan 2023	Plan 2024	Plan 2025	Finanzbedarf weitere Jahre -nachrichtl.-
8	Auszahlungen für Baumaßnahmen		-24.400,00		-19.819,13							
13	Summe der Auszahlungen aus Investitionstätigkeit (Summe aus Nummern 7 bis 12)		-24.400,00		-19.819,13							
14	Saldo aus Investitionstätigkeit (Saldo aus Nummern 6 und 13)		-24.400,00		-19.819,13							
16	Gesamtkosten der Maßnahme (Summe aus Nummern 13 und 15)		-24.400,00		-19.819,13							

Investition I-5410-024 Erstattung RP Tübingen Donau-Radweg Arnegg-Klingen

Investitionsprogramm 2022 der Stadt Blaustein



Investitionsprogramm

Stadt Blaustein

Nr.	Investitionsmaßnahmen Einzahlungs- und Auszahlungsarten	Gesamtang. z. Maßnahme -nachrichtl.-	Bisher finanziert	Ermächtigungs- übertragungen aus Vorvorj.	Ergebnis 2021	Ansatz 2021	Ansatz 2022	VE	Plan 2023	Plan 2024	Plan 2025	Finanzbedarf weitere Jahre -nachrichtl.-
8	Auszahlungen für Baumaßnahmen		53.284,64									
13	Summe der Auszahlungen aus Investitionstätigkeit (Summe aus Nummern 7 bis 12)		53.284,64									
14	Saldo aus Investitionstätigkeit (Saldo aus Nummern 6 und 13)		53.284,64									
16	Gesamtkosten der Maßnahme (Summe aus Nummern 13 und 15)		53.284,64									

Investition I-5410-025 NBG "Brühlwiesen", Arnegg, Feinbelag

Nr.	Investitionsmaßnahmen Einzahlungs- und Auszahlungsarten	Gesamtang. z. Maßnahme -nachrichtl.-	Bisher finanziert	Ermächtigungs- übertragungen aus Vorvorj.	Ergebnis 2021	Ansatz 2021	Ansatz 2022	VE	Plan 2023	Plan 2024	Plan 2025	Finanzbedarf weitere Jahre -nachrichtl.-
8	Auszahlungen für Baumaßnahmen	-70.000,00			-1.248,47		-70.000,00					
13	Summe der Auszahlungen aus Investitionstätigkeit (Summe aus Nummern 7 bis 12)	-70.000,00			-1.248,47		-70.000,00					
14	Saldo aus Investitionstätigkeit (Saldo aus Nummern 6 und 13)	-70.000,00			-1.248,47		-70.000,00					
16	Gesamtkosten der Maßnahme (Summe aus Nummern 13 und 15)	-70.000,00			-1.248,47		-70.000,00					

Investition I-5410-026 Neubau Brücke, Brückenstraße, Herrlingen, Planung

Nr.	Investitionsmaßnahmen Einzahlungs- und Auszahlungsarten	Gesamtang. z. Maßnahme -nachrichtl.-	Bisher finanziert	Ermächtigungs- übertragungen aus Vorvorj.	Ergebnis 2021	Ansatz 2021	Ansatz 2022	VE	Plan 2023	Plan 2024	Plan 2025	Finanzbedarf weitere Jahre -nachrichtl.-
1	Einzahlungen aus Investitionszuwendungen	295.000,00					50.000,00		245.000,00			
6	Summe der Einzahlungen aus Investitionstätigkeit (Summe aus Nummern 1 bis 5)	295.000,00					50.000,00		245.000,00			
8	Auszahlungen für Baumaßnahmen	-570.000,00			-294,17	-30.000,00	-90.000,00		-450.000,00			
13	Summe der Auszahlungen aus Investitionstätigkeit (Summe aus Nummern 7 bis 12)	-570.000,00			-294,17	-30.000,00	-90.000,00		-450.000,00			

Investitionsprogramm 2022 der Stadt Blaustein



Investitionsprogramm

Stadt Blaustein

Nr.	Investitionsmaßnahmen Einzahlungs- und Auszahlungsarten	Gesamtang. z. Maßnahme -nachrichtl.-	Bisher finanziert	Ermächtigungs- übertragungen aus Vorvorj.	Ergebnis 2021	Ansatz 2021	Ansatz 2022	VE	Plan 2023	Plan 2024	Plan 2025	Finanzbedarf weitere Jahre -nachrichtl.-
14	Saldo aus Investitionstätigkeit (Saldo aus Nummern 6 und 13)	-275.000,00			-294,17	-30.000,00	-40.000,00		-205.000,00			
16	Gesamtkosten der Maßnahme (Summe aus Nummern 13 und 15)	-570.000,00			-294,17	-30.000,00	-90.000,00		-450.000,00			

Investition I-5410-027 Smiley Ortsteile, mobil einsetzbar

Nr.	Investitionsmaßnahmen Einzahlungs- und Auszahlungsarten	Gesamtang. z. Maßnahme -nachrichtl.-	Bisher finanziert	Ermächtigungs- übertragungen aus Vorvorj.	Ergebnis 2021	Ansatz 2021	Ansatz 2022	VE	Plan 2023	Plan 2024	Plan 2025	Finanzbedarf weitere Jahre -nachrichtl.-
9	Auszahlungen für den Erwerb von beweglichem Sachvermögen	-5.000,00					-5.000,00					
13	Summe der Auszahlungen aus Investitionstätigkeit (Summe aus Nummern 7 bis 12)	-5.000,00					-5.000,00					
14	Saldo aus Investitionstätigkeit (Saldo aus Nummern 6 und 13)	-5.000,00					-5.000,00					
16	Gesamtkosten der Maßnahme (Summe aus Nummern 13 und 15)	-5.000,00					-5.000,00					

Investition I-5410-028 Erschließung östlich Wiesenstraße + ErschlBeiträge

Nr.	Investitionsmaßnahmen Einzahlungs- und Auszahlungsarten	Gesamtang. z. Maßnahme -nachrichtl.-	Bisher finanziert	Ermächtigungs- übertragungen aus Vorvorj.	Ergebnis 2021	Ansatz 2021	Ansatz 2022	VE	Plan 2023	Plan 2024	Plan 2025	Finanzbedarf weitere Jahre -nachrichtl.-
2	Einzahlungen a. Investitionsbeiträgen u. ähnl. Entgelten f. Investitionstätig.	150.000,00					150.000,00					
6	Summe der Einzahlungen aus Investitionstätigkeit (Summe aus Nummern 1 bis 5)	150.000,00					150.000,00					
8	Auszahlungen für Baumaßnahmen	-167.000,00				-22.000,00	-145.000,00					
13	Summe der Auszahlungen aus Investitionstätigkeit (Summe aus Nummern 7 bis 12)	-167.000,00				-22.000,00	-145.000,00					
14	Saldo aus Investitionstätigkeit (Saldo aus Nummern 6 und 13)	-17.000,00				-22.000,00	5.000,00					
16	Gesamtkosten der Maßnahme (Summe aus Nummern 13 und 15)	-167.000,00				-22.000,00	-145.000,00					

Investition I-5410-029 Infrastrukturausgleich Wiesenstr. ost + west

Investitionsprogramm 2022 der Stadt Blaustein



Investitionsprogramm

Stadt Blaustein

Nr.	Investitionsmaßnahmen Einzahlungs- und Auszahlungsarten	Gesamtang. z. Maßnahme -nachrichtl.-	Bisher finanziert	Ermächtigungs- übertragungen aus Vorvorj.	Ergebnis 2021	Ansatz 2021	Ansatz 2022	VE	Plan 2023	Plan 2024	Plan 2025	Finanzbedarf weitere Jahre -nachrichtl.-
2	Einzahlungen a. Investitionsbeiträgen u. ähnl. Entgelten f. Investitionstätig.	160.000,00					160.000,00					
6	Summe der Einzahlungen aus Investitionstätigkeit (Summe aus Nummern 1 bis 5)	160.000,00					160.000,00					
14	Saldo aus Investitionstätigkeit (Saldo aus Nummern 6 und 13)	160.000,00					160.000,00					

Investition I-5410-030 Ansch.Radweg.u.Zufahrt Grüngutplatz Arnegg,BV Erw.

Nr.	Investitionsmaßnahmen Einzahlungs- und Auszahlungsarten	Gesamtang. z. Maßnahme -nachrichtl.-	Bisher finanziert	Ermächtigungs- übertragungen aus Vorvorj.	Ergebnis 2021	Ansatz 2021	Ansatz 2022	VE	Plan 2023	Plan 2024	Plan 2025	Finanzbedarf weitere Jahre -nachrichtl.-
8	Auszahlungen für Baumaßnahmen	-100.000,00									-100.000,00	
13	Summe der Auszahlungen aus Investitionstätigkeit (Summe aus Nummern 7 bis 12)	-100.000,00									-100.000,00	
14	Saldo aus Investitionstätigkeit (Saldo aus Nummern 6 und 13)	-100.000,00									-100.000,00	
16	Gesamtkosten der Maßnahme (Summe aus Nummern 13 und 15)	-100.000,00									-100.000,00	

Investition I-5410-031 Ablöse Stellplätze Hotel Klingenstein

Nr.	Investitionsmaßnahmen Einzahlungs- und Auszahlungsarten	Gesamtang. z. Maßnahme -nachrichtl.-	Bisher finanziert	Ermächtigungs- übertragungen aus Vorvorj.	Ergebnis 2021	Ansatz 2021	Ansatz 2022	VE	Plan 2023	Plan 2024	Plan 2025	Finanzbedarf weitere Jahre -nachrichtl.-
2	Einzahlungen a. Investitionsbeiträgen u. ähnl. Entgelten f. Investitionstätig.	32.000,00				16.000,00	16.000,00					
6	Summe der Einzahlungen aus Investitionstätigkeit (Summe aus Nummern 1 bis 5)	32.000,00				16.000,00	16.000,00					
14	Saldo aus Investitionstätigkeit (Saldo aus Nummern 6 und 13)	32.000,00				16.000,00	16.000,00					

Investition I-5410-032 Unentgeltlicher Erwerb Beurer Talweg

Nr.	Investitionsmaßnahmen Einzahlungs- und Auszahlungsarten	Gesamtang. z. Maßnahme -nachrichtl.-	Bisher finanziert	Ermächtigungs- übertragungen aus Vorvorj.	Ergebnis 2021	Ansatz 2021	Ansatz 2022	VE	Plan 2023	Plan 2024	Plan 2025	Finanzbedarf weitere Jahre -nachrichtl.-
2	Einzahlungen a. Investitionsbeiträgen u. ähnl. Entgelten f. Investitionstätig.	32.000,00				16.000,00	16.000,00					
6	Summe der Einzahlungen aus Investitionstätigkeit (Summe aus Nummern 1 bis 5)	32.000,00				16.000,00	16.000,00					
14	Saldo aus Investitionstätigkeit (Saldo aus Nummern 6 und 13)	32.000,00				16.000,00	16.000,00					

Investitionsprogramm 2022 der Stadt Blaustein



Investitionsprogramm

Stadt Blaustein

Nr.	Investitionsmaßnahmen Einzahlungs- und Auszahlungsarten	Gesamtang. z. Maßnahme -nachrichtl.-	Bisher finanziert	Ermächtigungs- übertragungen aus Vorvorj.	Ergebnis 2021	Ansatz 2021	Ansatz 2022	VE	Plan 2023	Plan 2024	Plan 2025	Finanzbedarf weitere Jahre -nachrichtl.-
8	Auszahlungen für Baumaßnahmen				-210,04							
13	Summe der Auszahlungen aus Investitionstätigkeit (Summe aus Nummern 7 bis 12)				-210,04							
14	Saldo aus Investitionstätigkeit (Saldo aus Nummern 6 und 13)				-210,04							
16	Gesamtkosten der Maßnahme (Summe aus Nummern 13 und 15)				-210,04							

Investition I-5410-033 Öffentliche Stellplätze Mähringer Straße, Ehrenste

Nr.	Investitionsmaßnahmen Einzahlungs- und Auszahlungsarten	Gesamtang. z. Maßnahme -nachrichtl.-	Bisher finanziert	Ermächtigungs- übertragungen aus Vorvorj.	Ergebnis 2021	Ansatz 2021	Ansatz 2022	VE	Plan 2023	Plan 2024	Plan 2025	Finanzbedarf weitere Jahre -nachrichtl.-
8	Auszahlungen für Baumaßnahmen	-15.000,00							-15.000,00			
13	Summe der Auszahlungen aus Investitionstätigkeit (Summe aus Nummern 7 bis 12)	-15.000,00							-15.000,00			
14	Saldo aus Investitionstätigkeit (Saldo aus Nummern 6 und 13)	-15.000,00							-15.000,00			
16	Gesamtkosten der Maßnahme (Summe aus Nummern 13 und 15)	-15.000,00							-15.000,00			

Investition I-5410-034 BÜ Hummelstraße, Unterführung, EKRg

Nr.	Investitionsmaßnahmen Einzahlungs- und Auszahlungsarten	Gesamtang. z. Maßnahme -nachrichtl.-	Bisher finanziert	Ermächtigungs- übertragungen aus Vorvorj.	Ergebnis 2021	Ansatz 2021	Ansatz 2022	VE	Plan 2023	Plan 2024	Plan 2025	Finanzbedarf weitere Jahre -nachrichtl.-
8	Auszahlungen für Baumaßnahmen	-400.000,00					-33.000,00		-17.000,00	-350.000,00		
13	Summe der Auszahlungen aus Investitionstätigkeit (Summe aus Nummern 7 bis 12)	-400.000,00					-33.000,00		-17.000,00	-350.000,00		
14	Saldo aus Investitionstätigkeit (Saldo aus Nummern 6 und 13)	-400.000,00					-33.000,00		-17.000,00	-350.000,00		
16	Gesamtkosten der Maßnahme (Summe aus Nummern 13 und 15)	-400.000,00					-33.000,00		-17.000,00	-350.000,00		

Investition I-5410-035 NBG "Talensteinweg", Bermaringen, Straße

Investitionsprogramm 2022 der Stadt Blaustein



Investitionsprogramm

Stadt Blaustein

Nr.	Investitionsmaßnahmen Einzahlungs- und Auszahlungsarten	Gesamtang. z. Maßnahme -nachrichtl.-	Bisher finanziert	Ermächtigungs- übertragungen aus Vorvorj.	Ergebnis 2021	Ansatz 2021	Ansatz 2022	VE	Plan 2023	Plan 2024	Plan 2025	Finanzbedarf weitere Jahre -nachrichtl.-
8	Auszahlungen für Baumaßnahmen	-260.000,00					-260.000,00					
13	Summe der Auszahlungen aus Investitionstätigkeit (Summe aus Nummern 7 bis 12)	-260.000,00					-260.000,00					
14	Saldo aus Investitionstätigkeit (Saldo aus Nummern 6 und 13)	-260.000,00					-260.000,00					
16	Gesamtkosten der Maßnahme (Summe aus Nummern 13 und 15)	-260.000,00					-260.000,00					

Investition I-5410-036 Brückensanierung, Blaustein gesamt

Nr.	Investitionsmaßnahmen Einzahlungs- und Auszahlungsarten	Gesamtang. z. Maßnahme -nachrichtl.-	Bisher finanziert	Ermächtigungs- übertragungen aus Vorvorj.	Ergebnis 2021	Ansatz 2021	Ansatz 2022	VE	Plan 2023	Plan 2024	Plan 2025	Finanzbedarf weitere Jahre -nachrichtl.-
8	Auszahlungen für Baumaßnahmen	-900.000,00					-300.000,00		-300.000,00	-300.000,00		
13	Summe der Auszahlungen aus Investitionstätigkeit (Summe aus Nummern 7 bis 12)	-900.000,00					-300.000,00		-300.000,00	-300.000,00		
14	Saldo aus Investitionstätigkeit (Saldo aus Nummern 6 und 13)	-900.000,00					-300.000,00		-300.000,00	-300.000,00		
16	Gesamtkosten der Maßnahme (Summe aus Nummern 13 und 15)	-900.000,00					-300.000,00		-300.000,00	-300.000,00		

Investition I-5470-002 Barrierefreier Umbau Haltestellen Kasseler Borde

Nr.	Investitionsmaßnahmen Einzahlungs- und Auszahlungsarten	Gesamtang. z. Maßnahme -nachrichtl.-	Bisher finanziert	Ermächtigungs- übertragungen aus Vorvorj.	Ergebnis 2021	Ansatz 2021	Ansatz 2022	VE	Plan 2023	Plan 2024	Plan 2025	Finanzbedarf weitere Jahre -nachrichtl.-
1	Einzahlungen aus Investitionszuwendungen	107.000,00							53.000,00	54.000,00		
6	Summe der Einzahlungen aus Investitionstätigkeit (Summe aus Nummern 1 bis 5)	107.000,00							53.000,00	54.000,00		
8	Auszahlungen für Baumaßnahmen	-594.000,00				-25.000,00	-266.000,00		-283.000,00			
13	Summe der Auszahlungen aus Investitionstätigkeit (Summe aus Nummern 7 bis 12)	-594.000,00				-25.000,00	-266.000,00		-283.000,00			

Investitionsprogramm 2022 der Stadt Blaustein



Investitionsprogramm

Stadt Blaustein

Nr.	Investitionsmaßnahmen Einzahlungs- und Auszahlungsarten	Gesamtang. z. Maßnahme -nachrichtl.-	Bisher finanziert	Ermächtigungs- übertragungen aus Vorvorj.	Ergebnis 2021	Ansatz 2021	Ansatz 2022	VE	Plan 2023	Plan 2024	Plan 2025	Finanzbedarf weitere Jahre -nachrichtl.-
14	Saldo aus Investitionstätigkeit (Saldo aus Nummern 6 und 13)	-487.000,00				-25.000,00	-266.000,00		-230.000,00	54.000,00		
16	Gesamtkosten der Maßnahme (Summe aus Nummern 13 und 15)	-594.000,00				-25.000,00	-266.000,00		-283.000,00			

Investition I-5470-004 DFI/TFE Anzeigen Bushaltestellen, ÖPNV

Nr.	Investitionsmaßnahmen Einzahlungs- und Auszahlungsarten	Gesamtang. z. Maßnahme -nachrichtl.-	Bisher finanziert	Ermächtigungs- übertragungen aus Vorvorj.	Ergebnis 2021	Ansatz 2021	Ansatz 2022	VE	Plan 2023	Plan 2024	Plan 2025	Finanzbedarf weitere Jahre -nachrichtl.-
9	Auszahlungen für den Erwerb von beweglichem Sachvermögen	-24.000,00					-24.000,00					
13	Summe der Auszahlungen aus Investitionstätigkeit (Summe aus Nummern 7 bis 12)	-24.000,00					-24.000,00					
14	Saldo aus Investitionstätigkeit (Saldo aus Nummern 6 und 13)	-24.000,00					-24.000,00					
16	Gesamtkosten der Maßnahme (Summe aus Nummern 13 und 15)	-24.000,00					-24.000,00					

Investition I-5510-001 Spielpl., Bolzplätze und Freizeitanlagen, Ern. Spiel

Nr.	Investitionsmaßnahmen Einzahlungs- und Auszahlungsarten	Gesamtang. z. Maßnahme -nachrichtl.-	Bisher finanziert	Ermächtigungs- übertragungen aus Vorvorj.	Ergebnis 2021	Ansatz 2021	Ansatz 2022	VE	Plan 2023	Plan 2024	Plan 2025	Finanzbedarf weitere Jahre -nachrichtl.-
7	Auszahlungen für den Erwerb von Grundstücken und Gebäuden		-18.026,96		-20.595,28							
9	Auszahlungen für den Erwerb von beweglichem Sachvermögen	-180.000,00				-30.000,00	-30.000,00		-30.000,00	-30.000,00	-30.000,00	
13	Summe der Auszahlungen aus Investitionstätigkeit (Summe aus Nummern 7 bis 12)	-180.000,00	-18.026,96		-20.595,28	-30.000,00	-30.000,00		-30.000,00	-30.000,00	-30.000,00	
14	Saldo aus Investitionstätigkeit (Saldo aus Nummern 6 und 13)	-180.000,00	-18.026,96		-20.595,28	-30.000,00	-30.000,00		-30.000,00	-30.000,00	-30.000,00	
16	Gesamtkosten der Maßnahme (Summe aus Nummern 13 und 15)	-180.000,00	-18.026,96		-20.595,28	-30.000,00	-30.000,00		-30.000,00	-30.000,00	-30.000,00	

Investition I-5520-001 Hochwasser Blaustein Grunderwerb

Investitionsprogramm 2022 der Stadt Blaustein



Investitionsprogramm

Stadt Blaustein

Nr.	Investitionsmaßnahmen Einzahlungs- und Auszahlungsarten	Gesamtang. z. Maßnahme -nachrichtl.-	Bisher finanziert	Ermächtigungs- übertragungen aus Vorvorj.	Ergebnis 2021	Ansatz 2021	Ansatz 2022	VE	Plan 2023	Plan 2024	Plan 2025	Finanzbedarf weitere Jahre -nachrichtl.-
7	Auszahlungen für den Erwerb von Grundstücken und Gebäuden	-60.000,00				-20.000,00	-20.000,00					
13	Summe der Auszahlungen aus Investitionstätigkeit (Summe aus Nummern 7 bis 12)	-60.000,00				-20.000,00	-20.000,00					
14	Saldo aus Investitionstätigkeit (Saldo aus Nummern 6 und 13)	-60.000,00				-20.000,00	-20.000,00					
16	Gesamtkosten der Maßnahme (Summe aus Nummern 13 und 15)	-60.000,00				-20.000,00	-20.000,00					

Investition I-5520-002 Hochw. Blaust. Planung und Retentionsfl. 2021 30%

Nr.	Investitionsmaßnahmen Einzahlungs- und Auszahlungsarten	Gesamtang. z. Maßnahme -nachrichtl.-	Bisher finanziert	Ermächtigungs- übertragungen aus Vorvorj.	Ergebnis 2021	Ansatz 2021	Ansatz 2022	VE	Plan 2023	Plan 2024	Plan 2025	Finanzbedarf weitere Jahre -nachrichtl.-
8	Auszahlungen für Baumaßnahmen	-664.000,00			-14.203,49	-34.000,00			-200.000,00	-400.000,00		
13	Summe der Auszahlungen aus Investitionstätigkeit (Summe aus Nummern 7 bis 12)	-664.000,00			-14.203,49	-34.000,00			-200.000,00	-400.000,00		
14	Saldo aus Investitionstätigkeit (Saldo aus Nummern 6 und 13)	-664.000,00			-14.203,49	-34.000,00			-200.000,00	-400.000,00		
16	Gesamtkosten der Maßnahme (Summe aus Nummern 13 und 15)	-664.000,00			-14.203,49	-34.000,00			-200.000,00	-400.000,00		

Investition I-5520-004 NBG-Blautalstraße,Herrlingen,Uferrandbefest.u.Neug

Nr.	Investitionsmaßnahmen Einzahlungs- und Auszahlungsarten	Gesamtang. z. Maßnahme -nachrichtl.-	Bisher finanziert	Ermächtigungs- übertragungen aus Vorvorj.	Ergebnis 2021	Ansatz 2021	Ansatz 2022	VE	Plan 2023	Plan 2024	Plan 2025	Finanzbedarf weitere Jahre -nachrichtl.-
8	Auszahlungen für Baumaßnahmen	-184.000,00					-184.000,00					
13	Summe der Auszahlungen aus Investitionstätigkeit (Summe aus Nummern 7 bis 12)	-184.000,00					-184.000,00					
14	Saldo aus Investitionstätigkeit (Saldo aus Nummern 6 und 13)	-184.000,00					-184.000,00					
16	Gesamtkosten der Maßnahme (Summe aus Nummern 13 und 15)	-184.000,00					-184.000,00					

Investition I-5520-005 SRRM Teil I – Umsetzung Maßnahmen

Investitionsprogramm 2022 der Stadt Blaustein



Investitionsprogramm

Stadt Blaustein

Nr.	Investitionsmaßnahmen Einzahlungs- und Auszahlungsarten	Gesamtang. z. Maßnahme -nachrichtl.-	Bisher finanziert	Ermächtigungs- übertragungen aus Vorvorj.	Ergebnis 2021	Ansatz 2021	Ansatz 2022	VE	Plan 2023	Plan 2024	Plan 2025	Finanzbedarf weitere Jahre -nachrichtl.-
9	Auszahlungen für den Erwerb von beweglichem Sachvermögen	-320.000,00					-80.000,00		-80.000,00	-80.000,00	-80.000,00	
13	Summe der Auszahlungen aus Investitionstätigkeit (Summe aus Nummern 7 bis 12)	-320.000,00					-80.000,00		-80.000,00	-80.000,00	-80.000,00	
14	Saldo aus Investitionstätigkeit (Saldo aus Nummern 6 und 13)	-320.000,00					-80.000,00		-80.000,00	-80.000,00	-80.000,00	
16	Gesamtkosten der Maßnahme (Summe aus Nummern 13 und 15)	-320.000,00					-80.000,00		-80.000,00	-80.000,00	-80.000,00	


Investition I-5540-001 Schwalbenhäuser

Nr.	Investitionsmaßnahmen Einzahlungs- und Auszahlungsarten	Gesamtang. z. Maßnahme -nachrichtl.-	Bisher finanziert	Ermächtigungs- übertragungen aus Vorvorj.	Ergebnis 2021	Ansatz 2021	Ansatz 2022	VE	Plan 2023	Plan 2024	Plan 2025	Finanzbedarf weitere Jahre -nachrichtl.-
1	Einzahlungen aus Investitionszuwendungen		5.045,80		5.690,00							
6	Summe der Einzahlungen aus Investitionstätigkeit (Summe aus Nummern 1 bis 5)		5.045,80		5.690,00							
8	Auszahlungen für Baumaßnahmen				-11.030,83							
9	Auszahlungen für den Erwerb von beweglichem Sachvermögen				-77,36							
13	Summe der Auszahlungen aus Investitionstätigkeit (Summe aus Nummern 7 bis 12)				-11.108,19							
14	Saldo aus Investitionstätigkeit (Saldo aus Nummern 6 und 13)		5.045,80		-5.418,19							
16	Gesamtkosten der Maßnahme (Summe aus Nummern 13 und 15)				-11.108,19							

Investition I-5540-002 NBG-Südlich Oberberghofstraße,Ehrenstein,Stützw.Na

Nr.	Investitionsmaßnahmen Einzahlungs- und Auszahlungsarten	Gesamtang. z. Maßnahme -nachrichtl.-	Bisher finanziert	Ermächtigungs- übertragungen aus Vorvorj.	Ergebnis 2021	Ansatz 2021	Ansatz 2022	VE	Plan 2023	Plan 2024	Plan 2025	Finanzbedarf weitere Jahre -nachrichtl.-
8	Auszahlungen für Baumaßnahmen	-160.000,00					-160.000,00					

Investitionsprogramm 2022 der Stadt Blaustein

 Investitionsprogramm Stadt Blaustein												
Nr.	Investitionsmaßnahmen Einzahlungs- und Auszahlungsarten	Gesamtang. z. Maßnahme -nachrichtl.-	Bisher finanziert	Ermächtigungs- übertragungen aus Vorvorj.	Ergebnis 2021	Ansatz 2021	Ansatz 2022	VE	Plan 2023	Plan 2024	Plan 2025	Finanzbedarf weitere Jahre -nachrichtl.-
13	Summe der Auszahlungen aus Investitionstätigkeit (Summe aus Nummern 7 bis 12)	-160.000,00					-160.000,00					
14	Saldo aus Investitionstätigkeit (Saldo aus Nummern 6 und 13)	-160.000,00					-160.000,00					
16	Gesamtkosten der Maßnahme (Summe aus Nummern 13 und 15)	-160.000,00					-160.000,00					

Investition I-5550-001 Aufforstung Klingensteiner Wald-Wiederherst.d.Hang

7	Auszahlungen für den Erwerb von Grundstücken und Gebäuden	-25.000,00					-20.000,00						
13	Summe der Auszahlungen aus Investitionstätigkeit (Summe aus Nummern 7 bis 12)	-25.000,00					-20.000,00						
14	Saldo aus Investitionstätigkeit (Saldo aus Nummern 6 und 13)	-25.000,00					-20.000,00						
16	Gesamtkosten der Maßnahme (Summe aus Nummern 13 und 15)	-25.000,00					-20.000,00						

Investitionsübersicht 2022 der Stadt Blaustein



Investitionsübersicht

Stadt Blaustein

Investitions-Nr. und Bezeichnung	Ergebnis 2021	Ansatz 2021	Ansatz 2022	VE	Plan 2023	Plan 2024	Plan 2025
I-1110-001 Tablets für die Gemeinderäte + Sitzungsmanagement	0	-2.000	-70.000	0	-2.000	-2.000	0
I-1110-002 Anschaffung von bew. Vermögen, Büro BM	-10.843	-5.000	0	0	0	0	0
I-1110-003 Mediale Aufrüstung gr. Sitzungssaal	-8.294	0	-40.000	0	0	0	0
I-1110-004 Laptops "Modernes Arbeiten"/Kernverwaltung	0	0	-10.000	0	-10.000	-10.000	-10.000
I-1111-001 Bewegliches Vermögen Hauptverwaltung	-5.993	-2.000	-10.000	0	-2.000	-2.000	0
I-1112-001 Stammkapital Stadtwerke	-1.000	0	0	0	0	-1.000.000	0
I-1120-001 EDV und Telefonie (Lizenzen Windows 10)	-60.524	-60.000	-60.000	0	-40.000	-20.000	0
I-1120-003 Büro 117 luK Büromöbel und E-Lastenbike +Zuschuss	-9.712	-9.000	-5.000	0	0	0	0
I-1120-004 Anschaffung v. bew. Vermögen (allgemein)	-17.750	-33.000	-30.000	0	0	0	0
I-1121-001 Anschaffung v. bew. Vermögen, Personalaktenschrank	0	-1.500	-1.700	0	0	0	0
I-1122-002 Anschaffung von bewegl. Vermögen Finanzverwaltung	-7.795	-10.000	-2.000	0	-2.000	-2.000	0
I-1124-002 Einbauküche Schulstr. 11 Wohnung EG links	-4.995	-5.000	0	0	0	0	0
I-1124-003 Gebäudemanagement, Anschaffung Gerüst	-2.583	-3.100	0	0	0	0	0
I-1124-004 Honorarschlussrechnung Wohnhaus Schulstr. 11	-12.321	0	0	0	0	0	0
I-1124-005 Anschaffung Möbel - Gebäudemanagement	0	0	-6.000	0	0	0	0
I-1125-001 Bauhoffahrzeuge, Unimog U 430, mit Anbageräte	-165.280	-160.000	-235.000	0	-150.000	-150.000	-150.000
I-1125-007 Veräußerungserlöse n. mehr. ben. KFZ Bauhof	24.375	38.000	45.000	0	5.000	5.000	5.000
I-1126-004 Rathaus Blast., Ehrenstein, Ert. Braundsch.FLW/2RW	-53.938	-200.000	-150.000	0	0	0	0
I-1126-005 Anschaffung von bew. Vermögen - OV Arnegg	0	-8.000	-5.000	0	0	0	0
I-1126-006 Anschaffung von bew. Vermögen - OV Bermaringen	0	-1.200	-5.000	0	0	0	0
I-1126-007 Anschaffung von bew. Vermögen - OV Herrlingen	0	-1.200	-5.000	0	0	0	0
I-1126-008 Anschaffung von bew. Vermögen - OV Wippingen	0	-8.000	-5.000	0	0	0	0
I-1126-009 Anschaffung von bew. Vermögen - Rathaus	-1.332	0	0	0	0	0	0
I-1126-010 Luftreiniger SN-X80-223014 - Rathaus Blaustein	0	0	0	0	0	0	0
I-1130-001 Überarbeitung Homepage Stadt Blaustein	0	0	-50.000	0	0	0	0
I-1133-001 Grunderwerb allgemein für Baulanderschließung	-212.577	-400.000	-555.000	0	-300.000	-200.000	-200.000
I-1133-002 Veräußerung von unbebauten Grundstücken	3.176	2.000.000	5.425.000	0	3.100.000	2.400.000	1.500.000
I-1210-001 Schreibtisch höhenverstellbar - Frau Raab	0	0	-1.500	0	0	0	0
I-1220-001 Anschaffung Ausstattung neues Ordnungsamt	-9.745	-16.200	-16.200	0	0	0	0
I-1260-001 Neubau Feuerwehrrätehaus Markbronn, Restabwickl.	0	0	0	0	0	0	0
I-1260-004 Gerätschaften (Elektrolüfter, Pressluftgeräte,...)	-42.536	-25.000	-99.000	0	-80.000	-60.000	-40.000
I-1260-005 Digitalfunk inkl. Zuschuss	-28.132	-90.400	-90.400	0	0	0	0
I-1260-006 MTW Arnegg inkl. Zuschuss	0	-37.000	-37.000	0	-50.000	0	0
I-1260-008 Abrollcontainer Mulde inkl. Zuschuss	0	-20.000	-20.000	0	0	0	0
I-1260-009 HLF10 Bermaringen inkl. Zuschuss	0	0	-268.000	0	0	0	0
I-1260-010 Abrollcontainer Wasser inkl. Zuschuss	0	-150.000	-133.200	0	16.800	16.800	0
I-1260-011 Fahrzeug GWL 2 Stadt inkl. Zuschuss	0	0	0	0	-350.000	0	0
I-1260-012 HLF10 Stadt inkl. Zuschuss	0	0	0	0	0	-288.000	0
I-1260-013 Feuerwehrrhaus Bermaringen, Planung und Neubau	0	0	-30.000	0	-30.000	-740.000	-800.000
I-1260-017 Veräußerung von Feuerwehrrfahrzeugen	2	36.000	5.000	0	5.000	5.000	0
I-2110-001 Realschule, Ehrenstein, Erweiterung und Sanierung	-2.550.135	-850.000	1.294.000	0	0	0	0
I-2110-002 LHS (Bereich Schule), Herrlingen, +Brndsch.,BMA	-334.237	-331.000	45.000	0	0	0	0
I-2110-003 Restarb.GSArnegg,Klassenzi.streichen,Böden,Vodach	0	0	-30.000	0	0	0	0
I-2110-004 GS Wippingen,SanierungundAufstockung Planung+Bauma	0	-30.000	-30.000	0	-1.000.000	-1.500.000	260.000
I-2110-006 Digitalpakt "Schulen"	-91.471	-68.600	73.800	0	0	0	0
I-2110-007 Einbau Mensa Lindenhofschule	-12.063	-10.000	-10.000	0	0	0	0
I-2110-009 Anschaffung bewegliches Vermögen EMS	-11.326	-7.300	-4.500	0	0	0	0
I-2110-010 (Erst-)Ausstattung Erweiterung Schulverbund	-11.106	-12.000	-12.000	0	0	0	0
I-2110-011 LUS Ehrenstein Brndsch. (BMA,Fluuchtt., NEVors.)	-183.272	-200.000	-10.000	0	0	0	0
I-2110-012 Ludwig-Uhland-Schule, Sanierung - Garage, Treppen	0	0	-22.000	0	0	0	0
I-2110-013 Koffer Ipad Schulen, je 1.600 €	0	-23.000	-23.000	0	0	0	0

Investitionsübersicht 2022 der Stadt Blaustein



Investitionsübersicht

Stadt Blaustein

Investitions-Nr. und Bezeichnung	Ergebnis 2021	Ansatz 2021	Ansatz 2022	VE	Plan 2023	Plan 2024	Plan 2025
I-2110-014 Digitalpakt "Unterstützung Schulen"	-16.655	41.500	41.500	0	0	0	0
I-2110-015 EMS/GLS, Klingenstein, Kastanzaun z. Mark. d. Sch.HG	0	-5.000	-5.000	0	0	0	0
I-2110-016 Strukturierte Verkabelung Schulen Blaustein	-13.433	0	0	0	0	0	0
I-2110-017 Sonnenschutzsteuerung Realschule	0	0	-10.000	0	0	0	0
I-2110-018 Sanierung Garage für Räumfahrzeug EMS	0	0	-25.000	0	0	0	0
I-2110-019 Eingangstürelement Kernzeit Lindenhofschule	0	0	-10.000	0	0	0	0
I-2110-020 Kombidämpfer u. Kondensationshaube Mensa Lindenhof	0	0	-17.500	0	0	0	0
I-2110-021 Luftfilter für die Schulen	0	0	-24.000	0	0	0	0
I-2110-022 GS Arnegg - Sanierung Eingang	0	0	-5.000	0	0	0	0
I-2110-023 Küchenausstattung Schulen	0	0	-75.000	0	0	0	0
I-2110-024 MensaMax Anschaffung Software u. Hardware	0	0	0	0	0	0	0
I-2110-026 Bodentrampolin GS Arnegg	0	0	-15.000	0	0	0	0
I-2110-027 Mensa Regiostation Typ 6 - GS Arnegg	0	0	-20.000	0	0	0	0
I-2110-028 Mensa Regiostation Typ 5 - GS Bermaringen	0	0	-15.000	0	0	0	0
I-2110-029 Geräteschuppen f. Spielgeräte GS Wippingen	0	0	-1.000	0	0	0	0
I-2110-030 Ton-Verstärkeranlage f. Schulveranstaltungen	0	0	-1.000	0	0	0	0
I-2110-031 EMS Mensa Kombidämpfer mit Untergestell	0	0	-12.000	0	0	0	0
I-2110-032 EMS Mensa Kondensationshaube für Kombidämpfer	0	0	-5.500	0	0	0	0
I-2110-033 EMS Renovierung Flügel	0	0	0	0	0	0	0
I-2110-034 Endgeräte Kernzeitbetreuung an Grundschulen	0	0	-12.000	0	0	0	0
I-2150-001 Anschaffung Hardware Digitalisierung, Medien	-16.608	-35.000	-20.000	0	-20.000	-20.000	0
I-2520-001 Villa Lindenhof, Trockenlegung, Alarmanlage	0	0	0	0	0	0	0
I-2520-002 Neubau Eingangsgebäude Steinzeitdorf	6.500	0	0	0	0	0	0
I-2520-003 1:1 Modell steinzeitliches Haus - Steinzeitpark	-476	0	0	0	0	0	0
I-2520-004 Mitmach-Aktionshaus Steinzeitpark	-4.281	0	-5.000	0	0	0	0
I-2520-005 Herrichtung f. Steinzeitpark	7.645	7.600	7.600	0	0	0	0
I-2520-006 Brandschutzkonzept Villa Lindenhof und Mobiliar	0	0	-3.500	0	-5.000	0	0
I-2720-001 Anschaffung bew. Anl. - Mobiliar Bücherei	0	0	-9.000	0	0	0	0
I-3140-001 Dachgeschossausbau Dietinger Str. 24, Markbronn	7.000	7.000	7.000	0	0	0	0
I-3650-001 Neubau Kita Lindenhofschule inkl. Brandschutzmaßna	-231.377	62.000	69.000	0	0	0	0
I-3650-002 Sanierung Kinderhaus Klingenstein (Wasserschaden)	0	0	0	0	0	0	0
I-3650-003 Mobiliar Regelkindergarten Lindenhofschule	-16.625	-85.000	0	0	0	0	0
I-3650-004 Anschaffung von beweglichen Sachen	0	-5.000	-10.000	0	-10.000	-10.000	0
I-3650-006 Kita "Bärenstark", Arnegg (Rollos, Schieb.T, Ersatzfa	0	-2.000	-2.000	0	0	0	0
I-3650-007 Kita "Kunterbunt", Wippingen-Brands.Vorh., Schauk.Bäl	-1.381	-4.000	-900	0	0	0	0
I-3650-008 Kiga Regenbogen, Ehren.(Sonnensch., Jalousie Essb.)	0	-7.000	-12.000	0	0	0	0
I-3650-010 Strukturierte Verkabelung & WLAN Kindergärten (A)	-6.893	-50.000	-60.000	0	0	0	0
I-3650-011 Reaktiv. ehm. Löwenahn-KiGa f. Ha. i. Ha. Ehr.NÄnd	-72.927	-30.000	-35.000	0	0	0	0
I-3650-012 KiTa Schatzinsel, Gartenhüt., GartenspielH., SonSeg	0	-15.000	-22.500	0	0	0	0
I-3650-013 KiTa Wirbelwind Weidach (Büromöb. Garenhütte Ersatz	-5.934	-5.000	0	0	-15.000	0	0
I-3650-014 KiTa Mähringerstr./Erstaussstattung Möbel	0	0	0	0	0	-140.000	0
I-3650-015 KiTa St.Andreas, Inv.-Zuschuss 80 %	0	0	-75.000	0	0	0	0
I-3650-016 Anschaffung von beweglichen Sachen Kiga Arnegg	-1.249	0	0	0	0	0	0
I-3650-017 Sonnenschutzsegel Kita Lindenhofschule	0	0	-8.500	0	0	0	0
I-3650-018 Sonnenschutz Kita Bärenstark	0	0	-22.000	0	0	0	0
I-3650-019 Kiga St. Maria - Zuschuss (80%)	0	0	-26.000	0	0	0	0
I-3650-020 Müllbehälter-Dreifachschränk Kiga Wirbelwind	0	0	0	0	0	0	0
I-3650-021 Luftfilteranlagen Kitas	0	0	-24.000	0	0	0	0
I-3650-022 Kiga Bermaringen Zuschuss Container	0	0	-5.000	0	-10.000	-10.000	-10.000
I-4240-001 Tilgungszuschuss Bad Blau	-150.000	-308.000	-310.000	0	-326.000	-281.000	0
I-4241-004 Hallen Geräteausstattung Ersatzbeschaffung allgm.	-1.219	0	-7.000	0	-7.000	-7.000	0
I-4241-005 Mörike-Halle, Wettkampf Spannreck etc.	0	-2.600	0	0	0	0	0

Investitionsübersicht 2022 der Stadt Blaustein



Investitionsübersicht

Stadt Blaustein

Investitions-Nr. und Bezeichnung	Ergebnis 2021	Ansatz 2021	Ansatz 2022	VE	Plan 2023	Plan 2024	Plan 2025
I-4241-006 Neideghalle, Anschaffung Barren	0	-2.200	-2.200	0	0	0	0
I-4241-007 Lixhalle, 2x Aufsprungkissen	0	-3.000	0	0	0	0	0
I-4241-008 Beschaffung einer mobilen Bühne für die Berghalle	0	0	-15.000	0	0	0	0
I-5110-002 Sanierungsgebiet "Stadtzentrum Blaustein", Neugest	-134.820	-1.082.200	-278.484	0	-819.700	-1.696.000	-468.000
I-5110-004 Zuschuss Sanierung Zentrum Blaustein, priv. Maßn.	0	-90.000	-40.000	0	-40.000	-40.000	-40.000
I-5110-006 Kurt-Mühlen-Straße Neubau Wohnhaus	0	0	0	0	0	0	0
I-5112-001 ELR Markbronn, Abwicklung Hofstelle - Zuschuss	0	0	0	0	0	0	0
I-5210-001 Anschaffung von beweglichem Vermögen	-11.781	0	0	0	0	0	0
I-5360-001 Ausb.Schönenbergstr.,Herrlingen,Absch.BePl 2024 BB	0	0	0	0	0	0	-10.000
I-5360-002 Ausb.Schönenbergstr.,Herrlingen,AbschnittII2023 BB	0	0	0	0	0	-35.000	0
I-5360-003 Ausbau Haldenweg 2. BA, Rest	0	0	0	0	0	0	0
I-5360-004 NBG"NördlichSperberweg,östlich.Burgweg",Wipp. BB	0	-3.000	-50.000	0	0	0	0
I-5360-005 NBG "Pappelauer Straße", Markbronn, Breitband	0	-2.000	0	0	-5.000	-25.000	0
I-5360-006 BreitbandausbauMitverlegung vord.Lautertal baul ab	-50.061	-14.300	-14.300	0	0	0	0
I-5360-007 Breitbandausbau Backboneausbau Wipplingen	-31.655	-225.000	45.000	0	0	0	0
I-5360-008 BrBa.Infstuktr.Bermar.FFTB.westl.T.GWG Sch.GE.Ehre	-43.173	-80.000	-4.000	0	-120.000	-160.000	0
I-5360-009 Breitbandausbau Schulen Klingenstein/Ehrenstein	0	0	80.000	0	200.000	0	0
I-5360-010 BreitBand.Gewerbgeb.Wipp.,Herrl.,Arnegg,Dietingen	-90.005	-80.000	-70.000	0	-55.000	-55.000	0
I-5360-011 NBG"Südlich Oberberghofstraße", Ehrenstein, BrBand	0	-9.000	-35.000	0	0	0	0
I-5360-012 NBG "Blautalstraße", Herrlingen, Breitbandausbau	0	-4.000	-10.000	0	0	0	0
I-5360-013 Breitbandausbau, Wiesenstraße OT Bermaringen	0	-3.000	-15.000	0	0	0	0
I-5360-014 Breitbandausbau, Antrag Beraterleistungen	0	-11.200	35.000	0	0	0	0
I-5360-015 IBreitbandausbau Mitverlegung "Hinteres Lautertal"	0	-30.900	-46.000	0	0	0	0
I-5360-016 Breitbandausbau Markbronn, Mitverlegung "Im Riedle	0	-14.000	-14.000	0	0	0	0
I-5360-017 NGB "Talensteinweg", Bermaringen, Breitband	0	0	-35.000	0	0	0	0
I-5380-001 Kanalumschluss RÜB 81, Herrlingen	-2.437	0	0	0	0	0	0
I-5380-002 Anschaffung von beweglichen Sachen	-5.155	-20.000	-20.000	0	-20.000	-20.000	0
I-5380-004 Retentionsbodenfilter Weidach, Kanalisation Planun	-696.009	-850.000	-300.000	0	0	0	0
I-5380-005 RÜB u. Retentionsbodenfilter Bermaringen, Grunderw	-2.538	0	-75.000	0	-300.000	-2.500.000	0
I-5380-007 Planung San.Burgsteige,Ehrenstein-ggf.auß HH nr.Pl	0	-20.000	0	0	0	0	0
I-5380-008 Kanalsanierung Erwin-Rommel-Steige (2021/2022)	0	0	0	0	-100.000	-800.000	0
I-5380-015 NBG "Südlich Oberberghofstraße", Ehrenstein, Hausa	0	-28.000	-85.000	0	0	0	0
I-5380-017 Ausbau Blautalstraße, Hausanschlüsse	0	-7.000	-40.000	0	0	0	0
I-5380-018 NBG "Nördlich Sperberweg, östlich Burgweg", Wippin	0	-37.000	-750.000	0	0	0	0
I-5380-019 NBG "Pappelauer Straße", Markbronn, Kanal	0	-49.000	0	0	-60.000	-410.000	0
I-5380-020 Umsch. Niedersch.wass. Klingensteiner Straß Arnegg	0	0	-20.000	0	-110.000	0	0
I-5380-021 Abwasserbeiträge allgemein	8.757	300.000	300.000	0	150.000	150.000	0
I-5380-022 Klärbeiträge allgemein	10.876	0	0	0	0	0	0
I-5380-024 Anschaffung von beweglichen Vermögensgegenständen	-1.575	0	0	0	0	0	0
I-5380-025 Fernwirkanlage für den Kanalbetrieb,U ber.beauftr.	-38.314	-45.000	0	0	0	0	0
I-5380-026 Erschließung östlich Wiesenstraße Abwasser	0	-35.000	0	0	0	0	0
I-5380-027 Abwasserbeiträge östlich Wiesenstraße	0	0	0	0	0	0	0
I-5380-028 NGB "Talensteinweg", Bermaringen, Kanal	0	0	-300.000	0	-200.000	0	0
I-5380-029 RÜB Markbronn, Messeinrichtung m. Stromanschluss	0	0	-175.000	0	0	0	0
I-5380-030 RÜB Arnegg, Rückschlagklappe	0	0	-35.000	0	0	0	0
I-5380-031 Pfarrer-Imhof-Str. Kanalaufdimensionierung (AKP)	0	0	0	0	0	-100.000	-800.000
I-5380-032 Beträge Firma Müller Blaustein	0	0	360.000	0	0	0	0
I-5410-001 Erschließungsbeiträge Straße (allgemein)	8.912	0	0	0	0	0	0
I-5410-002 Radweg Weidach entlang K 7383	0	6.500	0	0	0	0	0
I-5410-003 Zuweisungen Straßenbau je ha, Verkehrslastenausgl.	0	46.000	46.000	0	46.000	46.000	0
I-5410-004 NBG Harthaus.Weg,Klingenst.Stra.bau Planung W.a.HH	0	-20.000	0	0	-20.000	0	0
I-5410-005 Ausbau Schönenbergstr. Herrl. Absch. BB 2024 Staba	0	0	0	0	-300.000	270.000	0

Investitionsübersicht 2022 der Stadt Blaustein



Investitionsübersicht

Stadt Blaustein

Investitions-Nr. und Bezeichnung	Ergebnis 2021	Ansatz 2021	Ansatz 2022	VE	Plan 2023	Plan 2024	Plan 2025
I-5410-007 Ausb. Schönenbergstr. Herrl. Absch. II 2023 Stabau	0	0	0	0	0	-350.000	315.000
I-5410-009 P+R Platz, Herrlingen, Straßenbau	0	0	0	0	0	-55.000	0
I-5410-010 Sanierung Erwin-Rommel-Steige, Herrlingen, Straßen	0	0	0	0	-60.000	-400.000	0
I-5410-012 Bahnquerung Schulstraße 2021/2022 Straßenbau	-476	0	0	0	0	0	0
I-5410-013 Radweg Bermaringen-Temmenhausen, K7406 Beteiligung	0	-130.000	0	0	0	0	0
I-5410-016 Ausbau Haldenweg 2. BA, Restfinanzierung, Straßenb	0	0	0	0	0	0	0
I-5410-017 NBG "Südlich Oberberghofstraße", Ehrenstein, Straß	0	-69.000	-275.000	0	0	0	0
I-5410-019 NBG-Blautalstraße,Herrl.,Zufahrten, Gehwegabs. Stb	0	-45.000	-45.000	0	-180.000	0	0
I-5410-020 NBG "Nördlich Sperberweg, östlich Burgweg", Wippin	0	-28.000	-377.000	0	0	0	0
I-5410-021 NBG "Pappelauer Straße", Markbronn, Straßenbau	0	-25.000	0	0	-32.000	-209.000	0
I-5410-022 Rückzahlung Erschließungsbeiträge Straße allgemein	0	0	0	0	0	0	0
I-5410-023 Endausbau Baugebiet "Auf dem Lindenhof" Bermaringe	-19.819	0	0	0	0	0	0
I-5410-024 Erstattung RP Tübingen Donau-Radweg Arnegg-Klingen	0	0	0	0	0	0	0
I-5410-025 NBG "Brühlwiesen", Arnegg, Feinbelag	-1.248	0	-70.000	0	0	0	0
I-5410-026 Neubau Brücke, Brückenstraße, Herrlingen, Planung	-294	-30.000	-40.000	0	-205.000	0	0
I-5410-027 Smiley Ortsteile, mobil einsetzbar	0	0	-5.000	0	0	0	0
I-5410-028 Erschließung östlich Wiesenstraße + ErschlBeiträge	0	-22.000	5.000	0	0	0	0
I-5410-029 Infrastrukturausgleich Wiesenstr. ost + west	0	0	160.000	0	0	0	0
I-5410-030 Ansch.Radweg.u.Zufahrt Grüngutplatz Arnegg,BV Erw.	0	0	0	0	0	0	-100.000
I-5410-031 Ablöse Stellplätze Hotel Klingenstein	0	16.000	16.000	0	0	0	0
I-5410-032 Unentgeltlicher Erwerb Beurer Talweg	-210	0	0	0	0	0	0
I-5410-033 Öffentliche Stellplätze Mähringer Straße, Ehrenste	0	0	0	0	-15.000	0	0
I-5410-034 BÜ Hummelstraße, Unterführung, EKrG	0	0	-33.000	0	-17.000	-350.000	0
I-5410-035 NBG "Talensteinweg", Bermaringen, Straße	0	0	-260.000	0	0	0	0
I-5410-036 Brückensanierung, Blaustein gesamt	0	0	-300.000	0	-300.000	-300.000	0
I-5410-037 NBG Wiesenstr.-Kirchstr. OT Bermaringen	0	0	0	0	0	0	0
I-5470-002 Barrierefreier Umbau Haltestellen Kasseler Borde	0	-25.000	-266.000	0	-230.000	54.000	0
I-5470-004 DFI/TFF Anzeigen Bushaltestellen, ÖPNV	0	0	-24.000	0	0	0	0
I-5510-001 Spielpl.,Bolzplätze und Freizeitanlagen,Ern.Spielg	-20.595	-30.000	-30.000	0	-30.000	-30.000	-30.000
I-5520-001 Hochwasser Blaustein Grunderwerb	0	-20.000	-20.000	0	0	0	0
I-5520-002 Hochw. Blaust. Planung und Retentionsfl. 2021 30%	-14.203	-34.000	0	0	-200.000	-400.000	0
I-5520-004 NBG-Blautalstraße,Herrlingen,Uferrandbefest.u.Neug	0	0	-184.000	0	0	0	0
I-5520-005 SRRM Teil I – Umsetzung Maßnahmen	0	0	-80.000	0	-80.000	-80.000	-80.000
I-5540-001 Schwalbenhäuser	-5.418	0	0	0	0	0	0
I-5540-002 NBG-Südlich Oberberghofstraße,Ehrenstein,Stützw.Na	0	0	-160.000	0	0	0	0
I-5540-003 Naturschutz Talensteinweg	0	0	0	0	0	0	0
I-5550-001 Aufforstung Klingensteiner Wald-Wiederherst.d.Hang	0	-20.000	-5.000	0	0	0	0
I-5550-002 Umbuchung AnBu Dummy	0	0	0	0	0	0	0
I-6120-002 Kreditähnl. Rechtsgeschäfte, Baugebiet Weidach	0	200.000	0	0	0	0	0
I-6120-003 Kreditähnl. Rechtsgeschäfte, Scheibenberg	0	-2.040.000	0	0	0	0	0
I-6120-004 Kreditähnl. Rechtsgeschäfte, Interglas	0	0	0	0	0	0	0
Gesamtsumme Auszahlungen	-5.787.073	-10.259.700	-9.514.684	0	-8.728.000	-15.809.000	-3.374.000
Gesamtsumme Einzahlungen	306.512	4.404.400	9.979.700	0	6.343.100	6.298.800	2.716.000
Gesamtsumme	-5.480.561	-5.855.300	465.016	0	-2.384.900	-9.510.200	-658.000

5. Haushaltsquerschnitt


Haushaltsplan 2022 der Stadt Blaustein



Haushaltsquerschnitt ErgebnisHH

Stadt Blaustein

Produktbereich	Produktgruppe	Bezeichnung	Erträge aus Nutzungsentg., Zuwendungen, Umlagen, priv. Leistungsentg., Kostenerstat., Kostenuml.	Sonstige Erträge	Personalaufwendungen	Aufwendungen für Sach- und Dienstleistungen	Transferaufwendungen	Sonstige Aufwendungen	Erträge aus internen Leistungen	Aufwendungen für interne Leistungen	kalkulatorische Kosten	Nettoressourcenbedarf /-überschuss
11		Innere Verwaltung	1.241.531	780.000	-4.698.059	-1.477.195	-12.000	-1.115.100	2.465.800	-209.200	0	-3.024.223
12		Sicherheit und Ordnung	221.900	50.000	-772.965	-500.700	-4.600	-297.050	55.000	-55.000	0	-1.303.415
	12.60	Brandschutz	101.700	0	-85.070	-357.800	-4.600	-277.400	0	-15.000	0	-638.170
21		Schulträgeraufgaben	944.344	0	-1.057.875	-1.315.880	0	-431.700	0	-72.000	0	-1.933.111
25		Museen, Archiv, Zoo	5.600	0	-129.400	-41.890	0	-27.340	0	-28.000	0	-221.030
27		Volkshochschulen, Bibliotheken, kulturpädagogische Einrichtungen	9.600	0	-114.505	-44.300	-23.000	-3.300	0	0	0	-175.505
28		Sonstige Kulturpflege	3.000	0	-39.400	-11.400	-112.000	-1.500	0	-30.000	0	-191.300
29		Förderung von Kirchengemeinden und sonstigen Religionsgemeinschaften	0	0	0	-150	-1.200	0	0	0	0	-1.350
31		Soziale Hilfen	236.025	0	-79.990	-215.130	-7.800	-16.300	0	-52.600	0	-135.795
36		Kinder-, Jugend- und Familienhilfe	3.786.348	0	-4.667.611	-924.620	-2.871.200	-407.300	0	-98.500	0	-5.182.883
36.50		Tageseinrichtungen für Kinder und Tagespflege	3.752.958	0	-4.644.811	-688.820	-2.871.000	-397.800	0	-91.000	0	-4.940.473
42		Sport und Bäder	78.300	0	-233.612	-696.770	-385.000	-258.150	0	-279.000	0	-1.774.232
42.40		Bäder	0	0	-57.350	0	-350.000	-7.500	0	0	0	-414.850
42.41		Sportstätten	78.300	0	-176.262	-696.770	0	-250.650	0	-119.000	0	-1.164.382
51		Räumliche Planung und Entwicklung	7.400	0	-122.300	-423.000	-96.000	-31.800	0	0	0	-665.700
52		Bauen und Wohnen	6.500	0	-114.050	-27.450	0	-41.450	83.000	-1.500	0	-94.950
53		Ver- und Entsorgung	3.487.410	595.000	-136.650	-2.061.450	-161.700	-1.872.200	380.000	-443.000	-318.000	-530.590
53.30		Wasserversorgung	0	200.000	0	0	0	0	0	0	0	200.000
53.70		Abfallwirtschaft	1.269.320	0	-124.300	-810.800	-161.700	-12.600	0	-252.000	0	-92.080
53.80		Abwasserbeseitigung	2.211.346	0	-12.350	-1.235.550	0	-1.830.500	380.000	-191.000	-318.000	-996.054
54		Verkehrsflächen und -anlagen, ÖPNV	566.900	0	-138.235	-1.086.680	-36.000	-757.230	0	-776.000	0	-2.227.245
54.70		Verkehrsbetriebe/ÖPNV	7.700	0	-3.230	-30.180	-36.000	-10.200	0	-2.000	0	-73.910
55		Natur- und Landschaftspflege, Friedhofswesen	309.445	900	-125.785	-672.490	0	-116.549	0	-473.000	-45.000	-1.122.479
55.30		Friedhofs- und Bestattungswesen	101.200	0	-81.705	-249.640	0	-41.500	0	-153.000	-45.000	-469.645
56		Umweltschutz	0	0	-22.800	-6.000	0	0	0	0	0	-28.800
57		Wirtschaft und Tourismus	14.700	0	-65.820	-66.520	-10.000	-16.800	0	-56.700	0	-201.140
61		Allgemeine Finanzwirtschaft	9.049.100	20.622.950	0	0	0	-65.895	0	0	0	16.179.105
61.10		Steuern, allgemeine Zuweisungen, allgemeine Umlagen	9.049.100	20.622.950	0	0	-13.427.050	0	0	0	0	16.245.000
61.20		Sonstige allgemeine Finanzwirtschaft	0	0	0	0	0	-65.895	0	0	0	-65.895
		Summe	19.968.103	22.048.850	-12.519.057	-9.571.625	-17.147.550	-5.459.664	2.983.800	-2.574.500	-363.000	-2.634.643

 Haushaltsquerschnitt FinanzHH Stadt Blaustein									
Teilhaushalt	Bezeichnung	anteiliger Zahlungsmittelüberschuss/-bedarf aus lfd. Verwaltungstätigkeit	Einzahlungen aus Investitionstätigkeit	Auszahlungen aus Investitionstätigkeit	anteiliger veranschlagter Finanzierungsüberschuss- / bedarf	Einzahlungen aus Finanzierungstätigkeit	Auszahlungen aus Finanzierungstätigkeit	anteiliger veranschlagter Finanzierungsüberschuss- / bedarf	Verpflichtungsermächtigungen
1	Innere Verwaltung	-5.700.423	6.159.800	-1.194.500	-735.123	0	0	-735.123	0
2	Sicherheit und Ordnung	-1.146.915	136.400	-826.700	-1.837.215	0	0	-1.837.215	0
3	Schulen	-1.714.711	2.201.300	-1.161.500	-674.911	0	0	-674.911	0
4	Sport, Kultur und Soziales	-6.812.895	160.600	-731.600	-7.383.895	0	0	-7.383.895	0
5	Bauen und Umwelt	-2.468.664	2.061.600	-5.405.384	-5.812.448	0	0	-5.812.448	0
6	Wirtschaft und Tourismus	-136.740	0	0	-136.740	0	0	-136.740	0
7	Allgemeine Finanzwirtschaft	16.179;105	0	0	16.179;105	1.000.000	-416.697	16.762.408	0
	Summe	-1.801.243	10.719.700	-9.319.684	-401.227	1.000.000	-416.697	182.076	0

6. Kennzahlen zur Beurteilung der finanziellen Leistungsfähigkeit

Haushaltsplan 2022 der Stadt Blaustein



Kennzahlen zur Beurteilung der finanz. Leistungsfähigkeit

Stadt Blaustein

Nr.	Bezeichnung	Ergebnis 2021	Planung 2021	Planung 2022	Planung 2023	Planung 2024	Planung 2025
	ERTRAGSLAGE						
1	ordentliches Ergebnis						
	absoluter Betrag in €	3.261.011,01	-2.252.000	-3.420.943	654.915	1.533.973	1.628.956
	Betrag je Einwohner in €/EW	200,85	-139	-211	40	95	100
	Aufwandsdeckungsgrad in %	108,89	95	92	102	104	104
	1.1 Steuerkraft - netto -						
	absoluter Betrag in €	18.182.185,42	15.072.000	16.245.000	19.741.880	20.775.800	21.089.300
	Betrag je Einwohner in €/EW	1.119,87	928	1.001	1.216	1.280	1.299
	Anteil an ordentl. Aufwendungen in %	49,58	37	36	47	49	49
	1.2 Betriebsergebnis - netto -						
	absoluter Betrag in €	14.921.174,41	17.324.000	19.665.943	19.086.965	19.241.827	19.460.344
	Betrag je Einwohner in €/EW	919,02	1.067	1.211	1.176	1.185	1.199
	Anteil an ordentl. Aufwendungen in %	40,68	42	44	46	45	46
2	Sonderergebnis						
	absoluter Betrag in €	314.017,92	500.000	740.000	0	0	0
3	Gesamtergebnis						
	absoluter Betrag in €	3.575.028,93	-1.752.000	-2.680.943	654.915	1.533.973	1.628.956
	FINANZLAGE						
4	Zahlungsmittelüberschuss aus laufender Verwaltungstätigkeit						
	absoluter Betrag in €	3.854.013,28	-313.600	-1.801.243	2.246.215	2.988.073	3.010.956
	Betrag je Einwohner in €/EW	237,37	-19	-111	138	184	185
5	Mindestzahlungsmittelüberschuss						
	absoluter Betrag in €	1.701.244,99	2.828.700	416.697	451.530	453.152	0
6	Nettoinvestitionsfinanzierungsmittel						
	absoluter Betrag in €	2.152.768,29	-3.142.300	-2.217.940	1.794.685	2.534.921	3.010.956
	Betrag je Einwohner in €/EW	132,59	-194	-137	111	156	185
7	Soll-Liquiditätsreserve (§22 Abs. 2 GemHVO)						
	absoluter Betrag in €	246.056,68	245.024,96	500.514,04	779.587,34	793.586,1	804.066,68
8	voraussichtliche liquide Eigenmittel zum Jahresende						
	absoluter Betrag in € - Plan	3.499,71	4.775.795	2.961.807	-630.376	1.722.580	0
	absoluter Betrag in € - Ergebnis	3.799,71	---	---	---	---	---
	KAPITALLAGE						
9	Eigenkapital						
	absoluter Betrag in €	-31.968,31	---	---	---	---	---
	9.1 Basiskapital						
	absoluter Betrag in €	0,00	---	---	---	---	---
	9.2 Eigenkapitalquote						
	Verhältnis Eigenkap. zu Bilanzsumme in %	0,00	---	---	---	---	---
	9.3 Fremdkapitalquote						
	Verhältnis Fremdkapital zu Bilanzsumme in %	100,00	---	---	---	---	---
10	Anlagendeckung						
	Verhältnis langfr. Kapital zu langfr. Vermögen in %	33,12	---	---	---	---	---
11	Verschuldung						
	absoluter Betrag in €	-2.283.267,58	---	---	---	---	---
	Betrag je Einwohner in €/EW	-140,63	---	---	---	---	---
	11.1 Nettoneuverschuldung						
	absoluter Betrag in €	-1.701.244,99	---	---	---	---	---

7. Übersicht der zugeordneten Produkte

Haushaltsplan 2022 der Stadt Blaustein



Übersicht der zugeordneten Produkte

Stadt Blaustein

Produktbereich 11 Innere Verwaltung					
Produktgruppe		Produkt		Teilhaushalt	
Nr.	Bezeichnung	Nr.	Bezeichnung	Nr.	Bezeichnung
1110	Steuerung - [THH 1]	111000	Steuerung	1	Innere Verwaltung
1111	Organisation und Dokumentation kommunaler Willensbildung - [THH 1]	111100	Organisation und Dokumentation kommunaler Willensbildung	1	Innere Verwaltung
1114	Zentrale Funktionen - [THH 1]	111400	Zentrale Funktionen	1	Innere Verwaltung
1120	Organisation und EDV - [THH 1]	112000	Organisation und EDV	1	Innere Verwaltung
1121	Personalwesen - [THH 1]	112100	Personalwesen	1	Innere Verwaltung
1122	Finanzverwaltung, Kasse - [THH 1]	112200	Finanzverwaltung, Kasse	1	Innere Verwaltung
1124	Gebäudemanagement, Techn. Immobilienmanagement - [THH 1]	112400	Gebäudemanagement, Techn. Immobilienmanagement	1	Innere Verwaltung
1125	Grünanlagen, Werkstätten und Fahrzeuge - [THH 1]	112500	Grünanlagen, Werkstätten und Fahrzeuge	1	Innere Verwaltung
1126	Zentrale Dienstleistungen - [THH 1]	112600	Zentrale Dienstleistungen	1	Innere Verwaltung
1130	Presse- und Öffentlichkeitsarbeit - [THH 1]	113000	Presse- und Öffentlichkeitsarbeit	1	Innere Verwaltung
1132	Abgabewesen - [THH 1]	113200	Abgabewesen	1	Innere Verwaltung
1133	Grundstücksmanagement - [THH 1]	113300	Grundstücksmanagement	1	Innere Verwaltung
Produktbereich 12 Sicherheit und Ordnung					
Produktgruppe		Produkt		Teilhaushalt	
Nr.	Bezeichnung	Nr.	Bezeichnung	Nr.	Bezeichnung
1210	Statistik und Wahlen - [THH 2]	121000	Statistik und Wahlen	2	Sicherheit und Ordnung
1220	Ordnungswesen - [THH 2]	122000	Ordnungswesen	2	Sicherheit und Ordnung
1222	Einwohnerwesen - [THH 2]	122200	Einwohnerwesen	2	Sicherheit und Ordnung
1223	Personenstandswesen - [THH 2]	122300	Personenstandswesen	2	Sicherheit und Ordnung
1225	Sozialversicherung - [THH 2]	122500	Sozialversicherung	2	Sicherheit und Ordnung
1260	Brandschutz - [THH 2]	126000	Brandschutz	2	Sicherheit und Ordnung
Produktbereich 21 Schulträgeraufgaben					
Produktgruppe		Produkt		Teilhaushalt	
Nr.	Bezeichnung	Nr.	Bezeichnung	Nr.	Bezeichnung
2110	Allgemeinbildende Schulen - [THH 3]	211001	Grundschulen u. Schulverbünde m. Gemeinschaftssch. m. Überwiegen d. Grundschule	3	Schulen
		211004	Realschulen und Schulverbünde m. Gemeinschaftssch. m. Überwiegen der Realsch.	3	Schulen
2120	Sonderpädagogische Bildungs- u. Beratungszentren u. Schulkindergärten - [THH 3]				
		212002	Sonderpädagogische Bildungs- und Beratungszentren mit Schwerpunkt Lernen	3	Schulen
2140	Schülerbezogene Leistungen - [THH 3]	214001	Schülerbeförderung	3	Schulen
2150	Sonstige schulische Aufgaben und Einrichtungen - [THH 3]	215000	Sonstige schulische Aufgaben und Einrichtungen	3	Schulen
Produktbereich 25 Museen, Archiv, Zoo					
Produktgruppe		Produkt		Teilhaushalt	
Nr.	Bezeichnung	Nr.	Bezeichnung	Nr.	Bezeichnung
2520	Kommunale Museen - [THH 4]	252000	Kommunale Museen	4	Sport, Kultur und Soziales
2521	Archiv - [THH 4]	252100	Archiv	4	Sport, Kultur und Soziales
Produktbereich 27 Volkshochschulen, Bibliotheken, kulturpädagogische Einrichtungen					
Produktgruppe		Produkt		Teilhaushalt	
Nr.	Bezeichnung	Nr.	Bezeichnung	Nr.	Bezeichnung
2710	Volkshochschulen - [THH 4]	271000	Volkshochschulen	4	Sport, Kultur und Soziales
2720	Bibliotheken - [THH 4]	272000	Bibliotheken	4	Sport, Kultur und Soziales

Haushaltsplan 2022 der Stadt Blaustein



Übersicht der zugeordneten Produkte

Stadt Blaustein

Produktbereich 28 Sonstige Kulturpflege					
Produktgruppe		Produkt		Teilhaushalt	
Nr.	Bezeichnung	Nr.	Bezeichnung	Nr.	Bezeichnung
2810	Sonstige Kulturpflege - [THH 4]	281000	Sonstige Kulturpflege	4	Sport, Kultur und Soziales
Produktbereich 29 Förderung von Kirchengemeinden u. sonst. Religionsgemeinschaften					
Produktgruppe		Produkt		Teilhaushalt	
Nr.	Bezeichnung	Nr.	Bezeichnung	Nr.	Bezeichnung
2910	Förderung von Kirchengemeinden u. sonst. Religionsgemeinschaften - [THH 4]	291000	Förderung von Kirchengemeinden u. sonst. Religionsgemeinschaften	4	Sport, Kultur und Soziales
Produktbereich 31 Soziale Hilfen					
Produktgruppe		Produkt		Teilhaushalt	
Nr.	Bezeichnung	Nr.	Bezeichnung	Nr.	Bezeichnung
3140	Soziale Einrichtungen - [THH 4]	314001	Soziale Einrichtungen für ältere Menschen (ohne Pflegeeinrichtungen)	4	Sport, Kultur und Soziales
		314005	Soziale Einrichtungen für Wohnungslose	4	Sport, Kultur und Soziales
		314007	Soz. Einr. f. Flüchtl. u. Asylbewerber (Anschlußunterbringung Städte u. Gde.)	4	Sport, Kultur und Soziales
3160	Sonstige Förderung von Trägern der Wohlfahrtspflege - [THH 4]	316000	Sonstige Förderung von Trägern der Wohlfahrtspflege	4	Sport, Kultur und Soziales
3180	Sonstige soziale Hilfen und Leistungen - [THH 4]				
		318002	Soziale Vergünstigungen und Sozialpässe, Frühe Hilfen (Babytaschen)	4	Sport, Kultur und Soziales
		318010	Betreuung u. Förderung d. Integr. v. Flüchtlingen, Asylbewerber u. Koordination	4	Sport, Kultur und Soziales
Produktbereich 36 Kinder-, Jugend und Familienhilfe					
Produktgruppe		Produkt		Teilhaushalt	
Nr.	Bezeichnung	Nr.	Bezeichnung	Nr.	Bezeichnung
3620	Allgemeine Förderung junger Menschen - [THH 4]	362001	Kinder- und Jugendarbeit	4	Sport, Kultur und Soziales
		362002	Jugendsozialarbeit, Jugendsozialarbeit an Schulen im Rahmen SGB VIII	4	Sport, Kultur und Soziales
		362004	Einrichtungen der Jugendarbeit	4	Sport, Kultur und Soziales
3650	Tageseinrichtungen für Kinder und Kindertagespflege - [THH 4]	365001	Tageseinrichtungen für Kinder	4	Sport, Kultur und Soziales
Produktbereich 42 Sport und Bäder					
Produktgruppe		Produkt		Teilhaushalt	
Nr.	Bezeichnung	Nr.	Bezeichnung	Nr.	Bezeichnung
4210	Förderung des Sports - [THH 4]	421000	Förderung des Sports	4	Sport, Kultur und Soziales
4240	Bäder - [THH 4]	424000	Bäder	4	Sport, Kultur und Soziales
4241	Sportstätten - [THH 4]	424100	Sportstätten	4	Sport, Kultur und Soziales
Produktbereich 51 Räumliche Planung und Entwicklung					
Produktgruppe		Produkt		Teilhaushalt	
Nr.	Bezeichnung	Nr.	Bezeichnung	Nr.	Bezeichnung
5110	Stadtentwicklung städtebaul. Planung Verkehrsplanung u. Stadterneuerung -[THH 5]	511000	Stadtentwicklung städtebaul. Planung Verkehrsplanung u. Stadterneuerung	5	Bauen und Umwelt
5111	Flächen- und grundstückbezogene Daten und Grundlagen - [THH 5]	511100	Flächen- und grundstückbezogene Daten und Grundlagen	5	Bauen und Umwelt
5112	Flurneuordnung - [THH 5]	511200	Flurneuordnung	5	Bauen und Umwelt
Produktbereich 52 Bauen und Wohnen					
Produktgruppe		Produkt		Teilhaushalt	
Nr.	Bezeichnung	Nr.	Bezeichnung	Nr.	Bezeichnung
5210	Bauordnung - [THH 5]	521000	Bauordnung	5	Bauen und Umwelt

Haushaltsplan 2022 der Stadt Blaustein



Übersicht der zugeordneten Produkte

Stadt Blaustein

Produktbereich 52 Bauen und Wohnen					
Produktgruppe		Produkt		Teilhaushalt	
Nr.	Bezeichnung	Nr.	Bezeichnung	Nr.	Bezeichnung
5220	Wohnungsbauförderung und Wohnungsversorgung - [THH 5]	522000	Wohnungsbauförderung und Wohnungsversorgung	5	Bauen und Umwelt
Produktbereich 53 Ver- und Entsorgung					
Produktgruppe		Produkt		Teilhaushalt	
Nr.	Bezeichnung	Nr.	Bezeichnung	Nr.	Bezeichnung
5310	Elektrizitätsversorgung - [THH 5]	531000	Elektrizitätsversorgung	5	Bauen und Umwelt
5320	Gasversorgung - [THH 5]	532000	Gasversorgung	5	Bauen und Umwelt
5330	Wasserversorgung - [THH 5]	533000	Wasserversorgung	5	Bauen und Umwelt
5350	Kombinierte Versorgung - [THH 5]	535000	Kombinierte Versorgung	5	Bauen und Umwelt
5360	Telekommunikationseinrichtungen - [THH 5]	536000	Telekommunikationseinrichtungen	5	Bauen und Umwelt
5370	Abfallwirtschaft - [THH 5]	537000	Abfallwirtschaft	5	Bauen und Umwelt
5380	Abwasserbeseitigung - [THH 5]	538000	Abwasserbeseitigung	5	Bauen und Umwelt
Produktbereich 54 Verkehrsflächen und -anlagen, ÖPNV					
Produktgruppe		Produkt		Teilhaushalt	
Nr.	Bezeichnung	Nr.	Bezeichnung	Nr.	Bezeichnung
5410	Gemeindestraßen - [THH 5]	541000	Gemeindestraßen	5	Bauen und Umwelt
5420	Kreisstraßen - [THH 5]	542000	Kreisstraßen	5	Bauen und Umwelt
5430	Landesstraßen - [THH 5]	543000	Landesstraßen	5	Bauen und Umwelt
5440	Bundesstraßen - [THH 5]	544000	Bundesstraßen	5	Bauen und Umwelt
5450	Straßenreinigung und Winterdienst - [THH 5]	545000	Straßenreinigung und Winterdienst	5	Bauen und Umwelt
5470	Verkehrsbetriebe/ÖPNV - [THH 5]	547000	Verkehrsbetriebe/ÖPNV	5	Bauen und Umwelt
Produktbereich 55 Natur- und Landschaftspflege, Friedhofswesen					
Produktgruppe		Produkt		Teilhaushalt	
Nr.	Bezeichnung	Nr.	Bezeichnung	Nr.	Bezeichnung
5510	Öffentliches Grün Landschaftsbau - [THH 5]	551000	Öffentliches Grün Landschaftsbau	5	Bauen und Umwelt
5520	Gewässerschutz Öffentl Gewässer Wasserb Anlagen - [THH 5]	552000	Gewässerschutz Öffentl Gewässer Wasserb Anlagen	5	Bauen und Umwelt
5530	Friedhofs- und Bestattungswesen - [THH 5]	553000	Friedhofs- und Bestattungswesen	5	Bauen und Umwelt
5540	Naturschutz und Landschaftspflege - [THH 5]	554000	Naturschutz und Landschaftspflege	5	Bauen und Umwelt
5550	Forstwirtschaft - [THH 5]	555000	Forstwirtschaft	5	Bauen und Umwelt
Produktbereich 56 Umweltschutz					
Produktgruppe		Produkt		Teilhaushalt	
Nr.	Bezeichnung	Nr.	Bezeichnung	Nr.	Bezeichnung
5610	Umweltschutzmaßnahmen - [THH 5]	561000	Umweltschutzmaßnahmen	5	Bauen und Umwelt
Produktbereich 57 Wirtschaft und Tourismus					
Produktgruppe		Produkt		Teilhaushalt	
Nr.	Bezeichnung	Nr.	Bezeichnung	Nr.	Bezeichnung
5710	Wirtschaftsförderung - [THH 6]	571000	Wirtschaftsförderung	6	Wirtschaft und Tourismus
5730	Allgemeine Einrichtungen und Unternehmen - [THH 6]	573000	Allgemeine Einrichtungen und Unternehmen	6	Wirtschaft und Tourismus
		573003	Schlachteinrichtungen	6	Wirtschaft und Tourismus
		573006	Wochenmärkte	6	Wirtschaft und Tourismus
5750	Tourismus - [THH 6]	575000	Tourismus	6	Wirtschaft und Tourismus
Produktbereich 61 Allgemeine Finanzwirtschaft					
Produktgruppe		Produkt		Teilhaushalt	
Nr.	Bezeichnung	Nr.	Bezeichnung	Nr.	Bezeichnung
6110	Steuern, allgemeine Zuweisungen, allg. Umlagen - [THH 7]	611000	Steuern, allgemeine Zuweisungen, allg. Umlagen	7	Allgemeine Finanzwirtschaft

Haushaltsplan 2022 der Stadt Blaustein



Übersicht der zugeordneten Produkte

Stadt Blaustein

Produktbereich 61 Allgemeine Finanzwirtschaft

Produktgruppe		Produkt		Teilhaushalt	
Nr.	Bezeichnung	Nr.	Bezeichnung	Nr.	Bezeichnung
6120	Sonstige allgemeine Finanzwirtschaft - [THH 7]	612000	Sonstige allgemeine Finanzwirtschaft	7	Allgemeine Finanzwirtschaft
6130	Jahresabschlussbuchungen, Abwicklung der Vorjahre - [THH 7]	613000	Abwicklung der Vorjahre	7	Allgemeine Finanzwirtschaft

8. Teilhaushalte

**Teilergebnishaushalt
einschl.
Finanzplanung**

Haushaltsplan 2022 der Stadt Blaustein



Teilergebnishaushalt Teilhaushalt 1 Innere Verwaltung

Stadt Blaustein

Nr.	Teilergebnishaushalt Ertrags- und Aufwandskonten	Ergebnis 2021	Ansatz 2021	Ansatz 2022	Plan 2023	Plan 2024	Plan 2025
1	Steuern und ähnliche Abgaben	0	0	0	0	0	0
2	Zuweisungen und Zuwendungen, Umlagen	11.424	50.000	39.000	0	0	0
3140000	Zuweisungen für laufende Zwecke vom Bund	11.424	11.000	0	0	0	0
3141000	Zuweisungen für laufende Zwecke vom Land	0	39.000	39.000	0	0	0
3	Aufgelöste Investitionszuwendungen und -beiträge	0	10.100	10.100	10.100	10.100	10.100
3161000	Erträge a.d.Auflösung v.Sonderposten a.Zuwendungen	0	10.100	10.100	10.100	10.100	10.100
4	Sonstige Transfererträge	138	0	0	0	0	0
3221000	Kostenbeiträge und Aufwendungsersatz; Kostenersatz	138	0	0	0	0	0
5	Entgelte für öffentliche Leistungen oder Einrichtungen	62.957	58.500	56.160	56.160	56.160	56.160
3311000	Verwaltungsgebühren	4.541	0	0	0	0	0
3321000	Benutzungsgebühren und ähnliche Entgelte	58.416	58.500	56.160	56.160	56.160	56.160
6	Sonstige privatrechtliche Leistungsentgelte	824.034	791.800	1.095.171	995.171	995.171	995.171
3411000	Mieten und Pachten	747.921	716.200	1.018.471	918.471	918.471	918.471
3421000	Erträge aus Verkauf	71.940	73.000	75.000	75.000	75.000	75.000
3461000	Sonstige privatrechtliche Leistungsentgelte	4.174	2.600	1.700	1.700	1.700	1.700
7	Kostenerstattungen und Kostenumlagen	17.119	118.100	41.100	31.100	31.100	11.100
3481000	Erstattungen vom Land	4.663	6.000	6.000	6.000	6.000	6.000
3482000	Erstattungen von Gemeinden und Gemeindeverbänden	1.145	100	100	100	100	100
3485000	Erst. von verb. Untern., Sondervermögen und Anteil	8.923	112.000	35.000	25.000	25.000	5.000
3488000	Erstattungen von übrigen Bereichen	2.388	0	0	0	0	0
8	Zinsen und ähnliche Erträge	1.143	0	0	0	0	0
3699000	Sonstige Finanzerträge	1.143	0	0	0	0	0
9	Aktivierete Eigenleistungen und Bestandveränderungen	0	0	0	0	0	0
10	Sonstige ordentliche Erträge	152.104	40.000	40.000	40.000	40.000	40.000
3521000	Erstattung von Steuern	1.055	0	0	0	0	0
3562000	Säumniszuschläge, Zinsen auf Abgaben und dergl.	148.673	40.000	40.000	40.000	40.000	40.000
3562200	Sonstige privatrechtliche Nebenforderungen	2.445	0	0	0	0	0
4722200	Andere sonstige ordentliche Erträge (Kleinbeträge) nur Ausbuchung Kleinbeträge	-69	0	0	0	0	0
11	Anteilige ordentliche Erträge (Summe aus Nummern 1 bis 10)	1.068.920	1.068.500	1.281.531	1.132.531	1.132.531	1.112.531
12	Personalaufwendungen	-4.355.870	-4.153.700	-4.698.059	-4.822.555	-4.942.634	-5.023.447
4011000	Dienstaufwendungen Beamte	-467.851	-535.600	-520.500	-539.600	-554.950	-570.400
4012000	Dienstaufwendungen Arbeitnehmer	-2.499.850	-2.622.600	-2.684.980	-2.759.905	-2.834.803	-2.879.955
4021000	Beiträge zu Versorgungskassen Beamte	-646.519	-210.200	-716.950	-722.750	-728.200	-733.650
4022000	Beiträge zu Versorgungskassen Arbeitnehmer	-209.522	-220.500	-214.763	-221.623	-228.583	-232.833
4032000	Beiträge zur gesetzl. SozialversicheruArbeitnehmer	-533.517	-552.000	-542.520	-559.980	-577.050	-587.310
4041000	Beihilfen, Unterstützungsleistungen f. Bedienstete	1.388	-12.800	-18.346	-18.697	-19.048	-19.299
13	Versorgungsaufwendungen	-45	0	0	0	0	0
4141000	Beihilfen,Unterstützungsleist.f.Versorgungsempf.	-45	0	0	0	0	0
14	Aufwendungen für Sach- und Dienstleistungen	-1.094.933	-1.460.600	-1.477.195	-1.512.300	-1.514.800	-1.525.800
4211000	Unterhaltung der Grundstücke und baulichen Anlagen	-122.699	-351.700	-258.800	-328.300	-338.300	-348.300
4212000	Unterhaltung des sonstigen unbeweglichen Vermögens	-16	0	0	0	0	0
4221000	Unterhaltung des beweglichen Vermögens	-82.255	-105.600	-115.800	-106.100	-106.100	-106.100
4231000	Mieten und Pachten	-83.502	-85.900	-103.500	-77.500	-68.500	-68.500
4241000	Bewirtschaftung der Grundst. u. baulichen Anlagen	-326.234	-345.200	-85.900	-85.900	-85.900	-85.900
4241100	Aufwendungen für Energie	0	0	-167.850	-167.850	-167.850	-167.850
4241200	Aufwand für Wasserversorgung	0	0	-16.420	-16.420	-16.420	-16.420
4241300	Aufwand für Abfallbeseitigung	0	0	-1.835	-1.835	-1.835	-1.835
4241400	Aufwand für Abwasserbeseitigung	0	0	-21.330	-21.330	-21.330	-21.330
4241500	Aufwand für Gebäudereinigung	0	0	-47.300	-47.300	-47.300	-47.300
4241600	Aufwand f.gebäudebezogene Versicherungen	0	0	-27.460	-27.280	-27.280	-27.280

Haushaltsplan 2022 der Stadt Blaustein



Teilergebnishaushalt Teilhaushalt 1 Innere Verwaltung

Stadt Blaustein

Nr.	Teilergebnishaushalt Ertrags- und Aufwandskonten	Ergebnis 2021	Ansatz 2021	Ansatz 2022	Plan 2023	Plan 2024	Plan 2025
4241700	Aufwand f.grundstücks-/gebäudebezogene Steuern	0	0	-59.900	-59.885	-59.885	-59.885
4251000	Haltung von Fahrzeugen	-131.956	-132.000	-132.000	-134.000	-135.000	-135.000
4261000	Besondere Aufwendungen für Beschäftigte	-42.146	-64.000	-70.500	-69.500	-69.000	-69.000
4271000	Besondere Verwaltungs- und Betriebsaufwendungen	-295.680	-376.200	-364.600	-365.100	-366.100	-367.100
4291000	Aufwendungen für sonst. Sach- und Dienstleistungen	-10.446	0	-4.000	-4.000	-4.000	-4.000
15	Abschreibungen	-1.513	-400.200	-330.500	-316.100	-271.500	-256.100
4711000	AfA auf imm.Vermögensgegenstände u.Sachvermögen	-983	-400.200	-330.500	-316.100	-271.500	-256.100
4722100	AfA auf Ford. wg. Uneinbringlichkeit (Einzelwber.)	-530	0	0	0	0	0
4722200	Andere sonstige ordentliche Erträge (Kleinbeträge) nur Ausbuchung Kleinbeträge	-69	0	0	0	0	0
16	Zinsen und ähnliche Aufwendungen	-7.257	-4.000	-7.500	-7.500	-7.500	-7.500
4593000	Aufwand des Geldverkehrs	-7.257	-4.000	-7.500	-7.500	-7.500	-7.500
17	Transferaufwendungen	-10.706	-13.000	-12.000	-12.000	-12.000	-12.000
4313000	Zuweisungen an Zweckverbände	0	-2.000	-1.000	-1.000	-1.000	-1.000
4378000	Umlage an die Gemeindeprüfungsanstalt	-10.706	-11.000	-11.000	-11.000	-11.000	-11.000
18	Sonstige ordentliche Aufwendungen	-676.503	-765.150	-777.100	-633.300	-635.100	-633.600
4421000	Aufw. für ehrenamtliche und sonstige Tätigkeit	-146.564	-101.400	-107.500	-107.500	-107.500	-107.500
4422000	Verfügungsmittel (§13 1 Satz 1 Nr. 1 GemHVO)	-400	-2.000	-8.000	-2.000	-2.000	-2.000
4429000	Sonst. Aufw. f. d. Inanspr. von Rechten u.Diensten	-13.555	-15.200	-15.600	-15.600	-15.600	-15.600
4431000	Geschäftsaufwendungen	-309.404	-433.650	-431.300	-293.500	-295.300	-293.800
4441000	Steuern, Versicherungen, Schadensfälle, Sonderabg.	-168.966	-192.900	-189.700	-189.700	-189.700	-189.700
4482000	Säumniszuschläge u.ä.	-37.615	-20.000	-25.000	-25.000	-25.000	-25.000
19	Anteilige ordentliche Aufwendungen (Summe aus Nummern 12 bis 18)	-6.146.827	-6.796.650	-7.302.354	-7.303.755	-7.383.534	-7.458.447
20	Anteiliges veranschlagtes ordentliches Ergebnis (Summe aus Nummern 11 und 19)	-5.077.908	-5.728.150	-6.020.823	-6.171.224	-6.251.003	-6.345.916
21	Erträge aus internen Leistungen	0	2.345.900	2.465.800	2.464.000	2.509.700	0
3811000	Erträge aus internen Leistungsbeziehungen	0	2.176.900	2.293.800	2.354.000	2.399.700	0
22	Aufwendungen für interne Leistungen	0	-201.000	-209.200	-231.200	-231.200	0
4811000	Aufwendungen aus internen Leistungsbeziehungen	0	-131.000	-133.200	-148.200	-148.200	0
23	kalkulatorische Kosten	0	0	0	0	0	0
24	Veranschlagtes kalkulatorisches Ergebnis (Saldo aus Nummern 21 bis 23)	0	2.144.900	2.256.600	2.232.800	2.278.500	0
25	Veranschlagter Nettoressourcenbedarf/-überschuss (Summe Nr. 20 und 24)	-5.077.908	-3.583.250	-3.764.223	-3.938.424	-3.972.503	-6.345.916

Haushaltsplan 2022 der Stadt Blaustein



Teilergebnishaushalt Produktbereich 11 Innere Verwaltung

Stadt Blaustein

Nr.	Teilergebnishaushalt Ertrags- und Aufwandskonten	Ergebnis 2021	Ansatz 2021	Ansatz 2022	Plan 2023	Plan 2024	Plan 2025
1	Steuern und ähnliche Abgaben	0	0	0	0	0	0
2	Zuweisungen und Zuwendungen, Umlagen	11.424	50.000	39.000	0	0	0
3140000	Zuweisungen für laufende Zwecke vom Bund	11.424	11.000	0	0	0	0
3141000	Zuweisungen für laufende Zwecke vom Land	0	39.000	39.000	0	0	0
3	Aufgelöste Investitionszuwendungen und -beiträge	0	10.100	10.100	10.100	10.100	10.100
3161000	Erträge a.d.Auflösung v.Sonderposten a.Zuwendungen	0	10.100	10.100	10.100	10.100	10.100
4	Sonstige Transfererträge	138	0	0	0	0	0
3221000	Kostenbeiträge und Aufwendungsersatz; Kostenersatz	138	0	0	0	0	0
5	Entgelte für öffentliche Leistungen oder Einrichtungen	62.957	58.500	56.160	56.160	56.160	56.160
3311000	Verwaltungsgebühren	4.541	0	0	0	0	0
3321000	Benutzungsgebühren und ähnliche Entgelte	58.416	58.500	56.160	56.160	56.160	56.160
6	Sonstige privatrechtliche Leistungsentgelte	824.034	791.800	1.095.171	995.171	995.171	995.171
3411000	Mieten und Pachten	747.921	716.200	1.018.471	918.471	918.471	918.471
3421000	Erträge aus Verkauf	71.940	73.000	75.000	75.000	75.000	75.000
3461000	Sonstige privatrechtliche Leistungsentgelte	4.174	2.600	1.700	1.700	1.700	1.700
7	Kostenerstattungen und Kostenumlagen	17.119	118.100	41.100	31.100	31.100	11.100
3481000	Erstattungen vom Land	4.663	6.000	6.000	6.000	6.000	6.000
3482000	Erstattungen von Gemeinden und Gemeindeverbänden	1.145	100	100	100	100	100
3485000	Erst. von verb. Untern., Sondervermögen und Anteil	8.923	112.000	35.000	25.000	25.000	5.000
3488000	Erstattungen von übrigen Bereichen	2.388	0	0	0	0	0
8	Zinsen und ähnliche Erträge	1.143	0	0	0	0	0
3699000	Sonstige Finanzerträge	1.143	0	0	0	0	0
9	Aktivierete Eigenleistungen und Bestandveränderungen	0	0	0	0	0	0
10	Sonstige ordentliche Erträge	152.104	40.000	40.000	40.000	40.000	40.000
3521000	Erstattung von Steuern	1.055	0	0	0	0	0
3562000	Säumniszuschläge, Zinsen auf Abgaben und dergl.	148.673	40.000	40.000	40.000	40.000	40.000
3562200	Sonstige privatrechtliche Nebenforderungen	2.445	0	0	0	0	0
4722200	Andere sonstige ordentliche Erträge (Kleinbeträge) nur Ausbuchung Kleinbeträge	-69	0	0	0	0	0
11	Anteilige ordentliche Erträge (Summe aus Nummern 1 bis 10)	1.068.920	1.068.500	1.281.531	1.132.531	1.132.531	1.112.531
12	Personalaufwendungen	-4.355.870	-4.153.700	-4.698.059	-4.822.555	-4.942.634	-5.023.447
4011000	Dienstaufwendungen Beamte	-467.851	-535.600	-520.500	-539.600	-554.950	-570.400
4012000	Dienstaufwendungen Arbeitnehmer	-2.499.850	-2.622.600	-2.684.980	-2.759.905	-2.834.803	-2.879.955
4021000	Beiträge zu Versorgungskassen Beamte	-646.519	-210.200	-716.950	-722.750	-728.200	-733.650
4022000	Beiträge zu Versorgungskassen Arbeitnehmer	-209.522	-220.500	-214.763	-221.623	-228.583	-232.833
4032000	Beiträge zur gesetzl. SozialversicheruArbeitnehmer	-533.517	-552.000	-542.520	-559.980	-577.050	-587.310
4041000	Beihilfen, Unterstützungsleistungen f. Bedienstete	1.388	-12.800	-18.346	-18.697	-19.048	-19.299
13	Versorgungsaufwendungen	-45	0	0	0	0	0
4141000	Beihilfen,Unterstützungsleist.f.Versorgungsempf.	-45	0	0	0	0	0
14	Aufwendungen für Sach- und Dienstleistungen	-1.094.933	-1.460.600	-1.477.195	-1.512.300	-1.514.800	-1.525.800
4211000	Unterhaltung der Grundstücke und baulichen Anlagen	-122.699	-351.700	-258.800	-328.300	-338.300	-348.300
4212000	Unterhaltung des sonstigen unbeweglichen Vermögens	-16	0	0	0	0	0
4221000	Unterhaltung des beweglichen Vermögens	-82.255	-105.600	-115.800	-106.100	-106.100	-106.100
4231000	Mieten und Pachten	-83.502	-85.900	-103.500	-77.500	-68.500	-68.500
4241000	Bewirtschaftung der Grundst. u. baulichen Anlagen	-326.234	-345.200	-85.900	-85.900	-85.900	-85.900
4241100	Aufwendungen für Energie	0	0	-167.850	-167.850	-167.850	-167.850
4241200	Aufwand für Wasserversorgung	0	0	-16.420	-16.420	-16.420	-16.420
4241300	Aufwand für Abfallbeseitigung	0	0	-1.835	-1.835	-1.835	-1.835
4241400	Aufwand für Abwasserbeseitigung	0	0	-21.330	-21.330	-21.330	-21.330
4241500	Aufwand für Gebäudereinigung	0	0	-47.300	-47.300	-47.300	-47.300
4241600	Aufwand f.gebäudebezogene Versicherungen	0	0	-27.460	-27.280	-27.280	-27.280

Haushaltsplan 2022 der Stadt Blaustein



Teilergebnishaushalt Produktbereich 11 Innere Verwaltung

Stadt Blaustein

Nr.	Teilergebnishaushalt Ertrags- und Aufwandskonten	Ergebnis 2021	Ansatz 2021	Ansatz 2022	Plan 2023	Plan 2024	Plan 2025
4241700	Aufwand f.grundstücks-/gebäudebezogene Steuern	0	0	-59.900	-59.885	-59.885	-59.885
4251000	Haltung von Fahrzeugen	-131.956	-132.000	-132.000	-134.000	-135.000	-135.000
4261000	Besondere Aufwendungen für Beschäftigte	-42.146	-64.000	-70.500	-69.500	-69.000	-69.000
4271000	Besondere Verwaltungs- und Betriebsaufwendungen	-295.680	-376.200	-364.600	-365.100	-366.100	-367.100
4291000	Aufwendungen für sonst. Sach- und Dienstleistungen	-10.446	0	-4.000	-4.000	-4.000	-4.000
15	Abschreibungen	-1.513	-400.200	-330.500	-316.100	-271.500	-256.100
4711000	AfA auf imm.Vermögensgegenstände u.Sachvermögen	-983	-400.200	-330.500	-316.100	-271.500	-256.100
4722100	AfA auf Ford. wg. Uneinbringlichkeit (Einzelwber.)	-530	0	0	0	0	0
4722200	Andere sonstige ordentliche Erträge (Kleinbeträge) nur Ausbuchung Kleinbeträge	-69	0	0	0	0	0
16	Zinsen und ähnliche Aufwendungen	-7.257	-4.000	-7.500	-7.500	-7.500	-7.500
4593000	Aufwand des Geldverkehrs	-7.257	-4.000	-7.500	-7.500	-7.500	-7.500
17	Transferaufwendungen	-10.706	-13.000	-12.000	-12.000	-12.000	-12.000
4313000	Zuweisungen an Zweckverbände	0	-2.000	-1.000	-1.000	-1.000	-1.000
4378000	Umlage an die Gemeindeprüfungsanstalt	-10.706	-11.000	-11.000	-11.000	-11.000	-11.000
18	Sonstige ordentliche Aufwendungen	-676.503	-765.150	-777.100	-633.300	-635.100	-633.600
4421000	Aufw. für ehrenamtliche und sonstige Tätigkeit	-146.564	-101.400	-107.500	-107.500	-107.500	-107.500
4422000	Verfügun gsmittel (§13 1 Satz 1 Nr. 1 GemHVO)	-400	-2.000	-8.000	-2.000	-2.000	-2.000
4429000	Sonst. Aufw. f. d. Inanspr. von Rechten u.Diensten	-13.555	-15.200	-15.600	-15.600	-15.600	-15.600
4431000	Geschäftsaufwendungen	-309.404	-433.650	-431.300	-293.500	-295.300	-293.800
4441000	Steuern, Versicherungen, Schadensfälle, Sonderabg.	-168.966	-192.900	-189.700	-189.700	-189.700	-189.700
4482000	Säumniszuschläge u.ä.	-37.615	-20.000	-25.000	-25.000	-25.000	-25.000
19	Anteilige ordentliche Aufwendungen (Summe aus Nummern 12 bis 18)	-6.146.827	-6.796.650	-7.302.354	-7.303.755	-7.383.534	-7.458.447
20	Anteiliges veranschlagtes ordentliches Ergebnis (Summe aus Nummern 11 und 19)	-5.077.908	-5.728.150	-6.020.823	-6.171.224	-6.251.003	-6.345.916
21	Erträge aus internen Leistungen	0	2.345.900	2.465.800	2.464.000	2.509.700	0
3811000	Erträge aus internen Leistungsbeziehungen	0	2.176.900	2.293.800	2.354.000	2.399.700	0
22	Aufwendungen für interne Leistungen	0	-201.000	-209.200	-231.200	-231.200	0
4811000	Aufwendungen aus internen Leistungsbeziehungen	0	-131.000	-133.200	-148.200	-148.200	0
23	kalkulatorische Kosten	0	0	0	0	0	0
24	Veranschlagtes kalkulatorisches Ergebnis (Saldo aus Nummern 21 bis 23)	0	2.144.900	2.256.600	2.232.800	2.278.500	0
25	Veranschlagter Nettoressourcenbedarf/-überschuss (Summe Nr. 20 und 24)	-5.077.908	-3.583.250	-3.764.223	-3.938.424	-3.972.503	-6.345.916

Haushaltsplan 2022 der Stadt Blaustein



Teilergebnishaushalt Produkt 111000 Steuerung

Stadt Blaustein

Nr.	Teilergebnishaushalt Ertrags- und Aufwandskonten	Ergebnis 2021	Ansatz 2021	Ansatz 2022	Plan 2023	Plan 2024	Plan 2025
1	Steuern und ähnliche Abgaben	0	0	0	0	0	0
2	Zuweisungen und Zuwendungen, Umlagen	0	0	0	0	0	0
3	Aufgelöste Investitionszuwendungen und -beiträge	0	0	0	0	0	0
4	Sonstige Transfererträge	0	0	0	0	0	0
5	Entgelte für öffentliche Leistungen oder Einrichtungen	0	0	0	0	0	0
6	Sonstige privatrechtliche Leistungsentgelte	0	0	0	0	0	0
7	Kostenerstattungen und Kostenumlagen	0	100	100	100	100	100
3482000	Erstattungen von Gemeinden und Gemeindeverbänden	0	100	100	100	100	100
8	Zinsen und ähnliche Erträge	0	0	0	0	0	0
9	Aktivierete Eigenleistungen und Bestandveränderungen	0	0	0	0	0	0
10	Sonstige ordentliche Erträge	-69	0	0	0	0	0
4722200	Andere sonstige ordentliche Erträge (Kleinbeträge) nur Ausbuchung Kleinbeträge	-69	0	0	0	0	0
11	Anteilige ordentliche Erträge (Summe aus Nummern 1 bis 10)	-69	100	100	100	100	100
12	Personalaufwendungen	-808.945	-205.900	-793.100	-801.050	-806.400	-811.300
4011000	Dienstaufwendungen Beamte	-128.925	-128.600	-129.700	-136.400	-140.500	-144.150
4012000	Dienstaufwendungen Arbeitnehmer	-26.011	-25.500	-30.000	-30.900	-31.800	-32.700
4021000	Beiträge zu Versorgungskassen Beamte	-646.519	-41.000	-622.000	-622.000	-622.000	-622.000
4022000	Beiträge zu Versorgungskassen Arbeitnehmer	-2.177	-2.200	-2.350	-2.450	-2.550	-2.650
4032000	Beiträge zur gesetzl. SozialversicheruArbeitnehmer	-5.577	-5.500	-6.000	-6.200	-6.400	-6.600
4041000	Beihilfen, Unterstützungsleistungen f. Bedienstete	264	-3.100	-3.050	-3.100	-3.150	-3.200
13	Versorgungsaufwendungen	0	0	0	0	0	0
14	Aufwendungen für Sach- und Dienstleistungen	-983	-2.500	-3.000	-3.000	-3.000	-3.000
4221000	Unterhaltung des beweglichen Vermögens	-246	-500	-500	-500	-500	-500
4261000	Besondere Aufwendungen für Beschäftigte	0	0	-500	-500	-500	-500
4271000	Besondere Verwaltungs- und Betriebsaufwendungen	-737	-2.000	-2.000	-2.000	-2.000	-2.000
15	Abschreibungen	0	-300	-1.000	-900	-700	-700
4711000	AfA auf imm.Vermögensgegenstände u.Sachvermögen	0	-300	-1.000	-900	-700	-700
4722200	Andere sonstige ordentliche Erträge (Kleinbeträge) nur Ausbuchung Kleinbeträge	-69	0	0	0	0	0
16	Zinsen und ähnliche Aufwendungen	0	0	0	0	0	0
17	Transferaufwendungen	0	0	0	0	0	0
18	Sonstige ordentliche Aufwendungen	-114.152	-77.000	-98.000	-72.000	-72.000	-72.000
4421000	Aufw. für ehrenamtliche und sonstige Tätigkeit	-105.318	-55.000	-60.000	-60.000	-60.000	-60.000
4422000	Verfüungsmittel (§13 1 Satz 1 Nr. 1 GemHVO)	-400	-2.000	-8.000	-2.000	-2.000	-2.000
4429000	Sonst. Aufw. f. d. Inanspr. von Rechten u.Diensten	-300	0	0	0	0	0
4431000	Geschäftsaufwendungen	-8.134	-20.000	-30.000	-10.000	-10.000	-10.000
19	Anteilige ordentliche Aufwendungen (Summe aus Nummern 12 bis 18)	-924.080	-285.700	-895.100	-876.950	-882.100	-887.000
20	Anteiliges veranschlagtes ordentliches Ergebnis (Summe aus Nummern 11 und 19)	-924.149	-285.600	-895.000	-876.850	-882.000	-886.900
21	Erträge aus internen Leistungen	0	0	0	0	0	0
22	Aufwendungen für interne Leistungen	0	-2.000	-2.000	-2.000	-2.000	0
4811000	Aufwendungen aus internen Leistungsbeziehungen	0	-2.000	-2.000	-2.000	-2.000	0
23	kalkulatorische Kosten	0	0	0	0	0	0
24	Veranschlagtes kalkulatorisches Ergebnis (Saldo aus Nummern 21 bis 23)	0	-2.000	-2.000	-2.000	-2.000	0
25	Veranschlagter Nettoressourcenbedarf/-überschuss (Summe Nr. 20 und 24)	-924.149	-287.600	-897.000	-878.850	-884.000	-886.900

Erläuterungen

zu 4421000 Sitzungsentschädigung
zu 4431000 Klausur Gemeinderat

Haushaltsplan 2022 der Stadt Blaustein



Teilergebnishaushalt Produkt 111000 Steuerung

Stadt Blaustein

Haushaltsplan 2022 der Stadt Blaustein



Teilergebnishaushalt Produkt 111100 Organisation und Dokumentation kommunaler Willensbildung

Stadt Blaustein

Nr.	Teilergebnishaushalt Ertrags- und Aufwandskonten	Ergebnis 2021	Ansatz 2021	Ansatz 2022	Plan 2023	Plan 2024	Plan 2025
1	Steuern und ähnliche Abgaben	0	0	0	0	0	0
2	Zuweisungen und Zuwendungen, Umlagen	0	0	0	0	0	0
3	Aufgelöste Investitionszuwendungen und -beiträge	0	0	0	0	0	0
4	Sonstige Transfererträge	0	0	0	0	0	0
5	Entgelte für öffentliche Leistungen oder Einrichtungen	0	0	0	0	0	0
6	Sonstige privatrechtliche Leistungsentgelte	0	0	0	0	0	0
7	Kostenerstattungen und Kostenumlagen	693	22.000	10.000	5.000	5.000	5.000
3482000	Erstattungen von Gemeinden und Gemeindeverbänden	693	0	0	0	0	0
3485000	Erst. von verb. Untern., Sondervermögen und Anteil	0	22.000	10.000	5.000	5.000	5.000
8	Zinsen und ähnliche Erträge	0	0	0	0	0	0
9	Aktivierete Eigenleistungen und Bestandveränderungen	0	0	0	0	0	0
10	Sonstige ordentliche Erträge	0	0	0	0	0	0
11	Anteilige ordentliche Erträge (Summe aus Nummern 1 bis 10)	693	22.000	10.000	5.000	5.000	5.000
12	Personalaufwendungen	-135.377	-139.400	-222.900	-226.300	-230.700	-235.100
4011000	Dienstaufwendungen Beamte	-61.567	-61.800	-65.200	-67.100	-69.000	-70.900
4012000	Dienstaufwendungen Arbeitnehmer	-57.247	-40.500	-102.000	-102.300	-103.600	-104.900
4021000	Beiträge zu Versorgungskassen Beamte	0	-22.500	-23.000	-23.700	-24.400	-25.100
4022000	Beiträge zu Versorgungskassen Arbeitnehmer	-4.656	-3.500	-8.500	-8.600	-8.700	-8.800
4032000	Beiträge zur gesetzl. SozialversicheruArbeitnehmer	-12.089	-8.500	-21.500	-21.800	-22.100	-22.400
4041000	Beihilfen, Unterstützungsleistungen f. Bedienstete	182	-2.600	-2.700	-2.800	-2.900	-3.000
13	Versorgungsaufwendungen	0	0	0	0	0	0
14	Aufwendungen für Sach- und Dienstleistungen	-8.662	-17.000	-19.000	-22.000	-22.000	-22.000
4221000	Unterhaltung des beweglichen Vermögens	-921	-4.000	-4.000	-4.000	-4.000	-4.000
4261000	Besondere Aufwendungen für Beschäftigte	-6.062	-10.000	-12.000	-15.000	-15.000	-15.000
4271000	Besondere Verwaltungs- und Betriebsaufwendungen	-1.679	-3.000	-3.000	-3.000	-3.000	-3.000
15	Abschreibungen	0	-300	-1.100	-1.100	-900	-900
4711000	AfA auf imm.Vermögensgegenstände u.Sachvermögen	0	-300	-1.100	-1.100	-900	-900
16	Zinsen und ähnliche Aufwendungen	0	0	0	0	0	0
17	Transferaufwendungen	0	0	0	0	0	0
18	Sonstige ordentliche Aufwendungen	-88.313	-100.000	-140.000	-80.000	-80.000	-80.000
4431000	Geschäftsaufwendungen	-88.313	-100.000	-140.000	-80.000	-80.000	-80.000
19	Anteilige ordentliche Aufwendungen (Summe aus Nummern 12 bis 18)	-232.352	-256.700	-383.000	-329.400	-333.600	-338.000
20	Anteiliges veranschlagtes ordentliches Ergebnis (Summe aus Nummern 11 und 19)	-231.659	-234.700	-373.000	-324.400	-328.600	-333.000
21	Erträge aus internen Leistungen	0	31.000	32.000	25.000	25.000	0
22	Aufwendungen für interne Leistungen	0	-2.000	-2.000	-2.000	-2.000	0
4811000	Aufwendungen aus internen Leistungsbeziehungen	0	-2.000	-2.000	-2.000	-2.000	0
23	kalkulatorische Kosten	0	0	0	0	0	0
24	Veranschlagtes kalkulatorisches Ergebnis (Saldo aus Nummern 21 bis 23)	0	29.000	30.000	23.000	23.000	0
25	Veranschlagter Nettoressourcenbedarf/-überschuss (Summe Nr. 20 und 24)	-231.659	-205.700	-343.000	-301.400	-305.600	-333.000

Erläuterungen

zu 4261000 Personalentwicklung, Seminare, Inhouse-Schulungen

zu 4431000 Stellenausschreibungen Gesamtverwaltung, GPA-Organisationsuntersuchung mit Stellenbewertungen Rathaus

Haushaltsplan 2022 der Stadt Blaustein



Produktbeschreibung Produkt 111400 Zentrale Funktionen

Stadt Blaustein

Produktbereich	11	Innere Verwaltung
Produktgruppe	1114	Zentrale Funktionen - [THH 1]
Produkt	111400	Zentrale Funktionen

Kurzbeschreibung Zentrale Funktionen: Gesamtpersonalrat; Schwerbehindertenvertretung; Datenschutzbeauftragte/-r; Repräsentation (Übernahme protokollarischer Aufgaben einschl. repräsentativer Korrespondenz; Vorbereitung und Durchführung von Empfängen, Ehrungen und sonstigen Veranstaltungen; Städtepartnerschaften)

Erläuterungen

- Zugeordnete Kostenstellen
- 111400 Zentrale Funktionen allgemein
- 111403 Gesamtpersonalrat
- 111404 Schwerbehindertenbeauftragte
- 111405 Datenschutz
- 111406 Repräsentation
- 111409 Nachhaltigkeit

Haushaltsplan 2022 der Stadt Blaustein



Teilergebnishaushalt Produkt 111400 Zentrale Funktionen

Stadt Blaustein

Nr.	Teilergebnishaushalt Ertrags- und Aufwandskonten	Ergebnis 2021	Ansatz 2021	Ansatz 2022	Plan 2023	Plan 2024	Plan 2025
1	Steuern und ähnliche Abgaben	0	0	0	0	0	0
2	Zuweisungen und Zuwendungen, Umlagen	11.424	11.000	0	0	0	0
3140000	Zuweisungen für laufende Zwecke vom Bund	11.424	11.000	0	0	0	0
3	Aufgelöste Investitionszuwendungen und -beiträge	0	0	0	0	0	0
4	Sonstige Transfererträge	0	0	0	0	0	0
5	Entgelte für öffentliche Leistungen oder Einrichtungen	0	0	0	0	0	0
6	Sonstige privatrechtliche Leistungsentgelte	3.583	0	0	0	0	0
3461000	Sonstige privatrechtliche Leistungsentgelte	3.583	0	0	0	0	0
7	Kostenerstattungen und Kostenumlagen	0	0	0	0	0	0
8	Zinsen und ähnliche Erträge	0	0	0	0	0	0
9	Aktivierete Eigenleistungen und Bestandveränderungen	0	0	0	0	0	0
10	Sonstige ordentliche Erträge	0	0	0	0	0	0
11	Anteilige ordentliche Erträge (Summe aus Nummern 1 bis 10)	15.006	11.000	0	0	0	0
12	Personalaufwendungen	-103.868	-120.400	-164.679	-169.180	-173.581	-135.382
4012000	Dienstaufwendungen Arbeitnehmer	-80.824	-92.800	-127.950	-131.550	-135.150	-105.850
4022000	Beiträge zu Versorgungskassen Arbeitnehmer	-6.749	-7.900	-10.863	-11.163	-11.363	-8.863
4032000	Beiträge zur gesetzl. SozialversicheruArbeitnehmer	-16.296	-19.400	-25.860	-26.460	-27.060	-20.660
4041000	Beihilfen, Unterstützungsleistungen f. Bedienstete	0	-300	-6	-7	-8	-9
13	Versorgungsaufwendungen	0	0	0	0	0	0
14	Aufwendungen für Sach- und Dienstleistungen	-34.345	-45.200	-43.500	-41.500	-42.000	-43.000
4241000	Bewirtschaftung der Grundst. u. baulichen Anlagen	-8.649	-8.700	0	0	0	0
4261000	Besondere Aufwendungen für Beschäftigte	-3.949	-4.000	-4.000	-2.000	-1.500	-1.500
4271000	Besondere Verwaltungs- und Betriebsaufwendungen	-21.748	-32.500	-39.500	-39.500	-40.500	-41.500
15	Abschreibungen	0	0	0	0	0	0
16	Zinsen und ähnliche Aufwendungen	0	0	0	0	0	0
17	Transferaufwendungen	0	0	0	0	0	0
18	Sonstige ordentliche Aufwendungen	-245.334	-249.500	-263.600	-213.600	-213.600	-213.600
4429000	Sonst. Aufw. f. d. Inanspr. von Rechten u.Diensten	-12.381	-15.000	-15.000	-15.000	-15.000	-15.000
4431000	Geschäftsaufwendungen	-71.978	-69.500	-82.600	-32.600	-32.600	-32.600
4441000	Steuern, Versicherungen, Schadensfälle, Sonderabg.	-160.974	-165.000	-166.000	-166.000	-166.000	-166.000
19	Anteilige ordentliche Aufwendungen (Summe aus Nummern 12 bis 18)	-383.547	-415.100	-471.779	-424.280	-429.181	-391.982
20	Anteiliges veranschlagtes ordentliches Ergebnis (Summe aus Nummern 11 und 19)	-368.540	-404.100	-471.779	-424.280	-429.181	-391.982
21	Erträge aus internen Leistungen	0	0	0	0	0	0
22	Aufwendungen für interne Leistungen	0	-2.000	-2.000	-2.000	-2.000	0
4811000	Aufwendungen aus internen Leistungsbeziehungen	0	-2.000	-2.000	-2.000	-2.000	0
23	kalkulatorische Kosten	0	0	0	0	0	0
24	Veranschlagtes kalkulatorisches Ergebnis (Saldo aus Nummern 21 bis 23)	0	-2.000	-2.000	-2.000	-2.000	0
25	Veranschlagter Nettoressourcenbedarf/-überschuss (Summe Nr. 20 und 24)	-368.540	-406.100	-473.779	-426.280	-431.181	-391.982

Erläuterungen

zu 4271000 / 111400 Verfügungsmittel für Betriebsausflug u. Weihnachtsfeier pro Mitarbeiter insgesamt 40 € (jeweils 20 € pro Veranstaltung)

zu 4271000 / 111405

Ext. Datenschutzbeauftragter, Datenschutzgrundbetrag

zu 4271000 / 111409 Blausteiner Globalofon

zu 4429000 / 111400 Mitgliedsbeiträge

zu 4431000 / 111400 Betriebsarzt/Arbeitssicherheit, Coronakosten

zu 4441000 / 111400 Versicherungen, UKBW

Haushaltsplan 2022 der Stadt Blaustein



Teilergebnishaushalt Produkt 112000 Organisation und EDV

Stadt Blaustein

Nr.	Teilergebnishaushalt Ertrags- und Aufwandskonten	Ergebnis 2021	Ansatz 2021	Ansatz 2022	Plan 2023	Plan 2024	Plan 2025
1	Steuern und ähnliche Abgaben	0	0	0	0	0	0
2	Zuweisungen und Zuwendungen, Umlagen	0	0	0	0	0	0
3	Aufgelöste Investitionszuwendungen und -beiträge	0	0	0	0	0	0
4	Sonstige Transfererträge	0	0	0	0	0	0
5	Entgelte für öffentliche Leistungen oder Einrichtungen	0	0	0	0	0	0
6	Sonstige privatrechtliche Leistungsentgelte	0	400	400	400	400	400
3461000	Sonstige privatrechtliche Leistungsentgelte	0	400	400	400	400	400
7	Kostenerstattungen und Kostenumlagen	0	0	0	0	0	0
8	Zinsen und ähnliche Erträge	0	0	0	0	0	0
9	Aktivierete Eigenleistungen und Bestandveränderungen	0	0	0	0	0	0
10	Sonstige ordentliche Erträge	0	0	0	0	0	0
11	Anteilige ordentliche Erträge (Summe aus Nummern 1 bis 10)	0	400	400	400	400	400
12	Personalaufwendungen	-136.357	-95.100	-154.530	-158.800	-163.000	-167.200
4012000	Dienstaufwendungen Arbeitnehmer	-106.247	-74.500	-120.730	-124.400	-128.000	-131.600
4022000	Beiträge zu Versorgungskassen Arbeitnehmer	-8.435	-5.800	-9.500	-9.600	-9.700	-9.800
4032000	Beiträge zur gesetzl. SozialversicheruArbeitnehmer	-21.675	-14.800	-24.300	-24.800	-25.300	-25.800
13	Versorgungsaufwendungen	0	0	0	0	0	0
14	Aufwendungen für Sach- und Dienstleistungen	-45.705	-102.000	-107.000	-102.000	-102.000	-102.000
4212000	Unterhaltung des sonstigen unbeweglichen Vermögens	-16	0	0	0	0	0
4221000	Unterhaltung des beweglichen Vermögens	-10.686	-20.000	-25.000	-20.000	-20.000	-20.000
4261000	Besondere Aufwendungen für Beschäftigte	-135	-2.000	-2.000	-2.000	-2.000	-2.000
4271000	Besondere Verwaltungs- und Betriebsaufwendungen	-34.868	-80.000	-80.000	-80.000	-80.000	-80.000
15	Abschreibungen	0	-16.600	-18.100	-18.100	-6.600	-3.600
4711000	AfA auf imm.Vermögensgegenstände u.Sachvermögen	0	-16.600	-18.100	-18.100	-6.600	-3.600
16	Zinsen und ähnliche Aufwendungen	0	0	0	0	0	0
17	Transferaufwendungen	0	-2.000	-1.000	-1.000	-1.000	-1.000
4313000	Zuweisungen an Zweckverbände	0	-2.000	-1.000	-1.000	-1.000	-1.000
18	Sonstige ordentliche Aufwendungen	-783	-5.000	-2.000	-2.000	-2.000	-2.000
4431000	Geschäftsaufwendungen	-650	-5.000	-2.000	-2.000	-2.000	-2.000
4441000	Steuern, Versicherungen, Schadensfälle, Sonderabg.	-133	0	0	0	0	0
19	Anteilige ordentliche Aufwendungen (Summe aus Nummern 12 bis 18)	-182.845	-220.700	-282.630	-281.900	-274.600	-275.800
20	Anteiliges veranschlagtes ordentliches Ergebnis (Summe aus Nummern 11 und 19)	-182.845	-220.300	-282.230	-281.500	-274.200	-275.400
21	Erträge aus internen Leistungen	0	0	0	0	0	0
22	Aufwendungen für interne Leistungen	0	0	0	0	0	0
23	kalkulatorische Kosten	0	0	0	0	0	0
24	Veranschlagtes kalkulatorisches Ergebnis (Saldo aus Nummern 21 bis 23)	0	0	0	0	0	0
25	Veranschlagter Nettoressourcenbedarf/-überschuss (Summe Nr. 20 und 24)	-182.845	-220.300	-282.230	-281.500	-274.200	-275.400

Erläuterungen

zu 4221000 Rechner, Bildschirme, LAN-Komponenten
zu 4271000 Firewall, Internetdienstleistung, AIDA, Ingrada Web-GIS, DVV-Formularserver

zu 4313000 Verbandsumlagen

Haushaltsplan 2022 der Stadt Blaustein



Teilergebnishaushalt Produkt 112100 Personalwesen

Stadt Blaustein

Nr.	Teilergebnishaushalt Ertrags- und Aufwandskonten	Ergebnis 2021	Ansatz 2021	Ansatz 2022	Plan 2023	Plan 2024	Plan 2025
1	Steuern und ähnliche Abgaben	0	0	0	0	0	0
2	Zuweisungen und Zuwendungen, Umlagen	0	0	0	0	0	0
3	Aufgelöste Investitionszuwendungen und -beiträge	0	0	0	0	0	0
4	Sonstige Transfererträge	0	0	0	0	0	0
5	Entgelte für öffentliche Leistungen oder Einrichtungen	0	0	0	0	0	0
6	Sonstige privatrechtliche Leistungsentgelte	0	0	0	0	0	0
7	Kostenerstattungen und Kostenumlagen	0	6.000	6.000	6.000	6.000	6.000
3481000	Erstattungen vom Land	0	6.000	6.000	6.000	6.000	6.000
8	Zinsen und ähnliche Erträge	0	0	0	0	0	0
9	Aktivierete Eigenleistungen und Bestandveränderungen	0	0	0	0	0	0
10	Sonstige ordentliche Erträge	0	0	0	0	0	0
11	Anteilige ordentliche Erträge (Summe aus Nummern 1 bis 10)	0	6.000	6.000	6.000	6.000	6.000
12	Personalaufwendungen	-277.266	-297.000	-319.100	-326.100	-333.300	-340.500
4011000	Dienstaufwendungen Beamte	-73.197	-106.000	-54.000	-55.700	-57.300	-58.900
4012000	Dienstaufwendungen Arbeitnehmer	-156.446	-109.800	-183.800	-186.500	-189.800	-193.100
4021000	Beiträge zu Versorgungskassen Beamte	0	-47.200	-19.200	-20.700	-21.900	-23.100
4022000	Beiträge zu Versorgungskassen Arbeitnehmer	-14.062	-9.900	-16.000	-16.300	-16.600	-16.900
4032000	Beiträge zur gesetzl. SozialversicheruArbeitnehmer	-34.033	-23.800	-39.700	-40.500	-41.300	-42.100
4041000	Beihilfen, Unterstützungsleistungen f. Bedienstete	472	-300	-6.400	-6.400	-6.400	-6.400
13	Versorgungsaufwendungen	0	0	0	0	0	0
14	Aufwendungen für Sach- und Dienstleistungen	-28.261	-39.000	-39.000	-39.000	-39.000	-39.000
4221000	Unterhaltung des beweglichen Vermögens	-682	-2.000	-2.000	-2.000	-2.000	-2.000
4261000	Besondere Aufwendungen für Beschäftigte	-951	-2.000	-2.000	-2.000	-2.000	-2.000
4271000	Besondere Verwaltungs- und Betriebsaufwendungen	-26.629	-35.000	-35.000	-35.000	-35.000	-35.000
15	Abschreibungen	0	-5.000	-5.000	-5.000	-5.000	-5.000
4711000	AfA auf imm.Vermögensgegenstände u.Sachvermögen	0	-5.000	-5.000	-5.000	-5.000	-5.000
16	Zinsen und ähnliche Aufwendungen	0	0	0	0	0	0
17	Transferaufwendungen	0	0	0	0	0	0
18	Sonstige ordentliche Aufwendungen	-1.724	-10.000	-2.000	-2.000	-2.000	-2.000
4431000	Geschäftsaufwendungen	-1.724	-10.000	-2.000	-2.000	-2.000	-2.000
19	Anteilige ordentliche Aufwendungen (Summe aus Nummern 12 bis 18)	-307.251	-351.000	-365.100	-372.100	-379.300	-386.500
20	Anteiliges veranschlagtes ordentliches Ergebnis (Summe aus Nummern 11 und 19)	-307.251	-345.000	-359.100	-366.100	-373.300	-380.500
21	Erträge aus internen Leistungen	0	0	0	0	0	0
22	Aufwendungen für interne Leistungen	0	0	0	0	0	0
23	kalkulatorische Kosten	0	0	0	0	0	0
24	Veranschlagtes kalkulatorisches Ergebnis (Saldo aus Nummern 21 bis 23)	0	0	0	0	0	0
25	Veranschlagter Nettoressourcenbedarf/-überschuss (Summe Nr. 20 und 24)	-307.251	-345.000	-359.100	-366.100	-373.300	-380.500

Erläuterungen

zu 4271000 dvv-Personal, Kindergeldsachbearbeitung, Software Bewerbermanagement

Haushaltsplan 2022 der Stadt Blaustein



Teilergebnishaushalt Produkt 112200 Finanzverwaltung, Kasse

Stadt Blaustein

Nr.	Teilergebnishaushalt Ertrags- und Aufwandskonten	Ergebnis 2021	Ansatz 2021	Ansatz 2022	Plan 2023	Plan 2024	Plan 2025
1	Steuern und ähnliche Abgaben	0	0	0	0	0	0
2	Zuweisungen und Zuwendungen, Umlagen	0	0	0	0	0	0
3	Aufgelöste Investitionszuwendungen und -beiträge	0	0	0	0	0	0
4	Sonstige Transfererträge	0	0	0	0	0	0
5	Entgelte für öffentliche Leistungen oder Einrichtungen	1.041	0	0	0	0	0
3311000	Verwaltungsgebühren	1.041	0	0	0	0	0
6	Sonstige privatrechtliche Leistungsentgelte	0	0	0	0	0	0
7	Kostenerstattungen und Kostenumlagen	188	40.000	0	0	0	0
3485000	Erst. von verb. Untern., Sondervermögen und Anteil	0	40.000	0	0	0	0
3488000	Erstattungen von übrigen Bereichen	188	0	0	0	0	0
8	Zinsen und ähnliche Erträge	1.143	0	0	0	0	0
3699000	Sonstige Finanzerträge	1.143	0	0	0	0	0
9	Aktivierete Eigenleistungen und Bestandveränderungen	0	0	0	0	0	0
10	Sonstige ordentliche Erträge	151.118	0	0	0	0	0
3562000	Säumniszuschläge, Zinsen auf Abgaben und dergl.	148.673	0	0	0	0	0
3562200	Sonstige privatrechtliche Nebenforderungen	2.445	0	0	0	0	0
11	Anteilige ordentliche Erträge (Summe aus Nummern 1 bis 10)	153.491	40.000	0	0	0	0
12	Personalaufwendungen	-519.319	-644.300	-600.550	-620.650	-640.750	-660.750
4011000	Dienstaufwendungen Beamte	-53.343	-66.900	-130.000	-133.900	-137.800	-141.700
4012000	Dienstaufwendungen Arbeitnehmer	-360.061	-422.400	-378.700	-390.100	-401.500	-412.800
4021000	Beiträge zu Versorgungskassen Beamte	0	-30.600	-10.400	-11.300	-12.200	-13.100
4022000	Beiträge zu Versorgungskassen Arbeitnehmer	-30.364	-35.600	-22.700	-23.800	-24.900	-26.000
4032000	Beiträge zur gesetzl. SozialversicheruArbeitnehmer	-75.620	-87.700	-57.500	-60.300	-63.100	-65.900
4041000	Beihilfen, Unterstützungsleistungen f. Bedienstete	69	-1.100	-1.250	-1.250	-1.250	-1.250
13	Versorgungsaufwendungen	0	0	0	0	0	0
14	Aufwendungen für Sach- und Dienstleistungen	-133.252	-122.000	-101.200	-98.500	-98.500	-98.500
4221000	Unterhaltung des beweglichen Vermögens	-6.653	-4.000	-3.200	-2.500	-2.500	-2.500
4261000	Besondere Aufwendungen für Beschäftigte	-7.038	-8.000	-8.000	-6.000	-6.000	-6.000
4271000	Besondere Verwaltungs- und Betriebsaufwendungen	-119.561	-110.000	-90.000	-90.000	-90.000	-90.000
15	Abschreibungen	-530	-5.500	-5.500	-5.500	-4.600	-4.000
4711000	AfA auf imm.Vermögensgegenstände u.Sachvermögen	0	-5.500	-5.500	-5.500	-4.600	-4.000
4722100	AfA auf Ford. wg. Uneinbringlichkeit (Einzelwber.)	-530	0	0	0	0	0
16	Zinsen und ähnliche Aufwendungen	-7.257	-4.000	-7.500	-7.500	-7.500	-7.500
4593000	Aufwand des Geldverkehrs	-7.257	-4.000	-7.500	-7.500	-7.500	-7.500
17	Transferaufwendungen	-10.706	-11.000	-11.000	-11.000	-11.000	-11.000
4378000	Umlage an die Gemeindeprüfungsanstalt	-10.706	-11.000	-11.000	-11.000	-11.000	-11.000
18	Sonstige ordentliche Aufwendungen	-54.869	-130.000	-60.000	-60.000	-60.000	-60.000
4431000	Geschäftsaufwendungen	-54.869	-130.000	-60.000	-60.000	-60.000	-60.000
19	Anteilige ordentliche Aufwendungen (Summe aus Nummern 12 bis 18)	-725.933	-916.800	-785.750	-803.150	-822.350	-841.750
20	Anteiliges veranschlagtes ordentliches Ergebnis (Summe aus Nummern 11 und 19)	-572.443	-876.800	-785.750	-803.150	-822.350	-841.750
21	Erträge aus internen Leistungen	0	138.000	140.000	85.000	85.000	0
22	Aufwendungen für interne Leistungen	0	0	0	0	0	0
23	kalkulatorische Kosten	0	0	0	0	0	0
24	Veranschlagtes kalkulatorisches Ergebnis (Saldo aus Nummern 21 bis 23)	0	138.000	140.000	85.000	85.000	0
25	Veranschlagter Nettoressourcenbedarf/-überschuss (Summe Nr. 20 und 24)	-572.443	-738.800	-645.750	-718.150	-737.350	-841.750

Erläuterungen

Haushaltsplan 2022 der Stadt Blaustein



Teilergebnishaushalt Produkt 112200 Finanzverwaltung, Kasse

Stadt Blaustein

zu 4221000 Büromöbel >800 €

zu 4271000 Umsatzsteuer § 2b, KIRU Finanzen Kameralistik und Doppik

zu 4593000 Kontoführungs-, Rücklastgebühren

zu 4431000 Geschäftsausgaben, Beraterleistungen, Rechtsverfahren, Vollstreckung, GV-Kosten

Haushaltsplan 2022 der Stadt Blaustein



Produktbeschreibung Produkt 112400 Gebäudemanagement, Techn. Immobilienmanagement

Stadt Blaustein

Produktbereich	11	Innere Verwaltung
Produktgruppe	1124	Gebäudemanagement, Techn. Immobilienmanagement - [THH 1]
Produkt	112400	Gebäudemanagement, Techn. Immobilienmanagement

Kurzbeschreibung Gebäude, die nicht in anderen Produkten verwaltet werden; Neu-, Um- und Erweiterungsbauten, Modernisierungen und Sanierungen einschl. technischer Anlagen und Erstausrüstungen;
Bauherrenleistungen und Beraterleistungen; Gebäudebewirtschaftung (bebaute Grundstücke einschl. technischer Anlagen; Energiemanagement)

Erläuterungen Zugeordnete Kostenstellen

- 112400 Gebäudemanagement allgemein
- 112406 Betrieb Arnegger Str. 12 (öffentl. Gemeinschaftseinrichtung)
- 112407 Betrieb Boschstr. 8 (Wohngebäude)
- 112408 Betrieb Buchbronnenweg 9a (Hausmeisterwohnung)
- 112409 Betrieb Dietinger Str. 28 (Dorfgemeinschaftshaus/Altes Rathaus)
- 112410 Betrieb Erhard-Grözinger-Str. 55 (Bürgerzentrum Pfaffenhau)
- 112411 Betrieb Felsenstr. 7 (Wohngebäude)
- 112412 Betrieb Felsenstr. 9/1 (Vereinsheim, ehem. Chorstube)
- 112413 Betrieb Harthauer Weg 12 (Schofstall)
- 112414 Betrieb Hauptstr. 39 (Lager)
- 112415 Betrieb Herrlinger Str. 24-26 (Bürgerhaus/Alte Schule Weidach)
- 112416 Betrieb Kanalweg 1 (Musikerheim)
- 112417 Betrieb Kaplaneiweg 4 (Vereine + Wohnung)
- 112418 Betrieb Karolinensteige 24-1 (Wochenendhaus)
- 112419 Betrieb Karolinensteige 28 (Wohngebäude)
- 112420 Betrieb Kirchstr. 35-37 (Schuppen u.ä.)
- 112421 Betrieb Lautern 22 (Wohngebäude)
- 112422 Betrieb Lindenhof 1 (Torhaus/Schützenhaus)
- 112423 Betrieb Lindenstr. 35 (Wohngebäude)
- 112424 Betrieb Lindenstr. 39 (Wohngebäude)
- 112425 Betrieb Lixstr. 1 (vermietet an CVJM Blaustein)
- 112426 Betrieb Lixstr. 7 (Wohngebäude)
- 112427 Betrieb Markbronner Str. 48 (Wohngebäude)
- 112428 Betrieb Marktplatz 1 (Post, Tafelladen)
- 112429 Betrieb Martinstr. 12 (Wohngebäude)
- 112430 Betrieb Pöhlesgasse 2/1 (Farrenstadel)
- 112431 Betrieb Schulstr. 11 (Wohngebäude + Garage)
- 112432 Betrieb Schulstr. 5+7 (Musikerheim + Anbau)
- 112433 Betrieb Temmenhauser Str. 21 (Zehntscheuer)
- 112434 Betrieb Ulmer Str. 24 (Schuppen u.ä.)
- 112435 Betrieb Zollhausstr. 11 (altes Rathaus)
- 112436 Betrieb Marktplatz 3-4, Wohnung (ehem. Sozialstation, Kommunikationsraum)
- 112437 Betrieb Kirchstr. 21 (landwirtschaftl. Betriebsgebäude)
- 112438 Betrieb Kirchstr. 23 (landwirtschaftl. Betriebsgebäude)
- 112439 Betrieb Talensteinweg 4 (Lagergebäude)
- 112440 Betrieb Hummelstr. 2 (Stiftung Walsler)
- 112441 Betrieb Kirchstr. 21 (Wohngebäude)
- 112442 Betrieb Kirchstr. 23 (Wohngebäude)
- 112443 Betrieb Zollhausstr. 17 (Scheune)
- 112444 Betrieb Ulmer Str. 1-3 (Interglas)
- 112456 Gebäude Arnegger Str. 12 (öffentl. Gemeinschaftseinrichtung)
- 112457 Gebäude Boschstr. 8 (Wohngebäude)
- 112458 Gebäude Buchbronnenweg 9a (Hausmeisterwohnung)
- 112459 Gebäude Dietinger Str. 28 (Dorfgemeinschaftshaus/Altes Rathaus)
- 112460 Gebäude Erhard-Grözinger-Str. 55 (Bürgerzentrum Pfaffenhau)
- 112461 Gebäude Felsenstr. 7 (Wohngebäude)
- 112462 Gebäude Felsenstr. 9/1 (Vereinsheim, ehem. Chorstube)
- 112463 Gebäude Harthauer Weg 12 (Schofstall)
- 112464 Gebäude Hauptstr. 39 (Lager)
- 112465 Gebäude Herrlinger Str. 24-26 (Bürgerhaus/Alte Schule Weidach)
- 112466 Gebäude Kanalweg 1 (Musikerheim)
- 112467 Gebäude Kaplaneiweg 4 (Vereine + Wohnung)
- 112468 Gebäude Karolinensteige 24-1 (Wochenendhaus)
- 112469 Gebäude Karolinensteige 28 (Wohngebäude)

Haushaltsplan 2022 der Stadt Blaustein



Produktbeschreibung Produkt 112400 Gebäudemanagement, Techn. Immobilienmanagement

Stadt Blaustein

- 112470 Gebäude Kirchstr. 35-37 (Schuppen u.ä.)
- 112471 Gebäude Lautern 22 (Wohngebäude)
- 112472 Gebäude Lindenhof 1 (Torhaus/Schützenhaus)
- 112473 Gebäude Lindenstr. 35 (Wohngebäude)
- 112474 Gebäude Lindenstr. 39 (Wohngebäude)
- 112475 Gebäude Lixstr. 1 (vermietet an CVJM Blaustein)
- 112476 Gebäude Lixstr. 7 (Wohngebäude)
- 112477 Gebäude Markbronner Str. 48 (Wohngebäude)
- 112478 Gebäude Marktplatz 1 (Post, Tafelladen)
- 112479 Gebäude Martinstr. 12 (Wohngebäude)
- 112480 Gebäude Pöhlesgasse2/1 (Farrenstadel)
- 112481 Gebäude Schulstr. 11 (Wohngebäude + Garage)
- 112482 Gebäude Schulstr. 5+7 (Musikerheim + Anbau)
- 112483 Gebäude Temmenhauser Str. 21 (Zehntscheuer)
- 112484 Gebäude Ulmer Str. 24 (Schuppen u.ä.)
- 112485 Gebäude Zollhausstr. 11 (altes Rathaus)
- 112486 Gebäude Marktplatz 3-4, Wohnung (ehem. Sozialstation, Kommunikationsraum)
- 112487 Gebäude Kirchstr. 21 (landwirtschaftl. Betriebsgebäude)
- 112488 Gebäude Kirchstr. 23 (landwirtschaftl. Betriebsgebäude)
- 112489 Gebäude Talensteinweg 4 (Lagergebäude)
- 112490 Gebäude Hummelstr. 2 (Stiftung Walser)
- 112491 Gebäude Kirchstr. 21 (Wohngebäude)
- 112492 Gebäude Kirchstr. 23 (Wohngebäude)
- 112493 Gebäude Zollhausstr. 17 (Scheune)
- 112494 Gebäude Ulmer Str. 1-3 (Interglas)

Haushaltsplan 2022 der Stadt Blaustein



Teilergebnishaushalt Produkt 112400 Gebäudemanagement, Techn. Immobilienmanagement

Stadt Blaustein

Nr.	Teilergebnishaushalt Ertrags- und Aufwandskonten	Ergebnis 2021	Ansatz 2021	Ansatz 2022	Plan 2023	Plan 2024	Plan 2025
1	Steuern und ähnliche Abgaben	0	0	0	0	0	0
2	Zuweisungen und Zuwendungen, Umlagen	0	39.000	39.000	0	0	0
3141000	Zuweisungen für laufende Zwecke vom Land	0	39.000	39.000	0	0	0
3	Aufgelöste Investitionszuwendungen und -beiträge	0	10.100	10.100	10.100	10.100	10.100
3161000	Erträge a.d.Auflösung v.Sonderposten a.Zuwendungen	0	10.100	10.100	10.100	10.100	10.100
4	Sonstige Transfererträge	0	0	0	0	0	0
5	Entgelte für öffentliche Leistungen oder Einrichtungen	58.416	58.500	56.160	56.160	56.160	56.160
3321000	Benutzungsgebühren und ähnliche Entgelte	58.416	58.500	56.160	56.160	56.160	56.160
6	Sonstige privatrechtliche Leistungsentgelte	340.176	334.700	634.871	634.871	634.871	634.871
3411000	Mieten und Pachten	339.914	332.600	633.671	633.671	633.671	633.671
3421000	Erträge aus Verkauf	20	0	0	0	0	0
3461000	Sonstige privatrechtliche Leistungsentgelte	242	2.100	1.200	1.200	1.200	1.200
7	Kostenerstattungen und Kostenumlagen	11.593	0	0	0	0	0
3481000	Erstattungen vom Land	2.629	0	0	0	0	0
3485000	Erst. von verb. Untern., Sondervermögen und Beteil	8.923	0	0	0	0	0
3488000	Erstattungen von übrigen Bereichen	40	0	0	0	0	0
8	Zinsen und ähnliche Erträge	0	0	0	0	0	0
9	Aktivierete Eigenleistungen und Bestandveränderungen	0	0	0	0	0	0
10	Sonstige ordentliche Erträge	0	0	0	0	0	0
11	Anteilige ordentliche Erträge (Summe aus Nummern 1 bis 10)	410.184	442.300	740.131	701.131	701.131	701.131
12	Personalaufwendungen	-354.051	-316.300	-419.440	-431.640	-443.940	-456.040
4012000	Dienstaufwendungen Arbeitnehmer	-273.793	-244.800	-325.300	-335.200	-345.100	-354.800
4022000	Beiträge zu Versorgungskassen Arbeitnehmer	-22.627	-20.600	-26.880	-27.480	-28.380	-29.280
4032000	Beiträge zur gesetzl. SozialversicheruArbeitnehmer	-57.630	-50.900	-67.260	-68.960	-70.460	-71.960
13	Versorgungsaufwendungen	0	0	0	0	0	0
14	Aufwendungen für Sach- und Dienstleistungen	-304.087	-429.800	-390.965	-376.270	-376.270	-376.270
4211000	Unterhaltung der Grundstücke und baulichen Anlagen	-50.817	-200.900	-86.000	-75.500	-75.500	-75.500
4221000	Unterhaltung des beweglichen Vermögens	-6.112	-1.600	-5.900	-1.900	-1.900	-1.900
4231000	Mieten und Pachten	-67.971	-69.300	-68.000	-68.000	-68.000	-68.000
4241000	Bewirtschaftung der Grundst. u. baulichen Anlagen	-157.823	-146.500	-69.500	-69.500	-69.500	-69.500
4241100	Aufwendungen für Energie	0	0	-51.700	-51.700	-51.700	-51.700
4241200	Aufwand für Wasserversorgung	0	0	-12.970	-12.970	-12.970	-12.970
4241300	Aufwand für Abfallbeseitigung	0	0	-980	-980	-980	-980
4241400	Aufwand für Abwasserbeseitigung	0	0	-16.670	-16.670	-16.670	-16.670
4241500	Aufwand für Gebäudereinigung	0	0	-14.800	-14.800	-14.800	-14.800
4241600	Aufwand f.gebäudebezogene Versicherungen	0	0	-19.050	-18.870	-18.870	-18.870
4241700	Aufwand f.grundstücks-/gebäudebezogene Steuern	0	0	-26.895	-26.880	-26.880	-26.880
4261000	Besondere Aufwendungen für Beschäftigte	-4.537	-1.500	-4.500	-4.500	-4.500	-4.500
4271000	Besondere Verwaltungs- und Betriebsaufwendungen	-6.381	-10.000	-10.000	-10.000	-10.000	-10.000
4291000	Aufwendungen für sonst. Sach- und Dienstleistungen	-10.446	0	-4.000	-4.000	-4.000	-4.000
15	Abschreibungen	0	-131.400	-131.800	-131.300	-130.900	-126.700
4711000	AfA auf imm.Vermögensgegenstände u.Sachvermögen	0	-131.400	-131.800	-131.300	-130.900	-126.700
16	Zinsen und ähnliche Aufwendungen	0	0	0	0	0	0
17	Transferaufwendungen	0	0	0	0	0	0
18	Sonstige ordentliche Aufwendungen	-4.640	-21.850	-20.450	-20.450	-20.450	-18.950
4431000	Geschäftsaufwendungen	-4.640	-3.150	-4.950	-4.950	-4.950	-3.450
4441000	Steuern, Versicherungen, Schadensfälle, Sonderabg.	0	-18.700	-15.500	-15.500	-15.500	-15.500
19	Anteilige ordentliche Aufwendungen (Summe aus Nummern 12 bis 18)	-662.778	-899.350	-962.655	-959.660	-971.560	-977.960
20	Anteiliges veranschlagtes ordentliches Ergebnis (Summe aus Nummern 11 und 19)	-252.593	-457.050	-222.524	-258.529	-270.429	-276.829

Haushaltsplan 2022 der Stadt Blaustein



Teilergebnishaushalt Produkt 112400 Gebäudemanagement, Techn. Immobilienmanagement

Stadt Blaustein

Nr.	Teilergebnishaushalt Ertrags- und Aufwandskonten	Ergebnis 2021	Ansatz 2021	Ansatz 2022	Plan 2023	Plan 2024	Plan 2025
21	Erträge aus internen Leistungen	0	0	0	0	0	0
22	Aufwendungen für interne Leistungen	0	-92.500	-87.700	-89.700	-89.700	0
4811000	Aufwendungen aus internen Leistungsbeziehungen	0	-92.500	-87.700	-89.700	-89.700	0
23	kalkulatorische Kosten	0	0	0	0	0	0
24	Veranschlagtes kalkulatorisches Ergebnis (Saldo aus Nummern 21 bis 23)	0	-92.500	-87.700	-89.700	-89.700	0
25	Veranschlagter Nettoressourcenbedarf/-überschuss (Summe Nr. 20 und 24)	-252.593	-549.550	-310.224	-348.229	-360.129	-276.829

Erläuterungen

- zu 4211000 / 112459** Dorfgemeinschaftshaus/Altes Rathaus: Außenbeleuchtung
- zu 4211000 / 112462** Felsenstr. 9/1: Streichen Fenster und Vordach
- zu 4211000 / 112472** Torhaus/Schützenhaus: Sanierung von Rissen in den Wänden
- zu 4221000 / 112400** Tablets, Büromöbel <800 €
- zu 4231000 / 112410** Bürgerzentrum Erbbauzins
- zu 4231000 / 112440** Stiftung Walser
- zu 4241000 / 112436** Hausgeld Marktplatz 3-4, Gebäudeversicherung, Grundsteuer, Strom etc.

Haushaltsplan 2022 der Stadt Blaustein



Produktbeschreibung Produkt 112500 Grünanlagen, Werkstätten und Fahrzeuge

Stadt Blaustein

Produktbereich	11	Innere Verwaltung
Produktgruppe	1125	Grünanlagen, Werkstätten und Fahrzeuge - [THH 1]
Produkt	112500	Grünanlagen, Werkstätten und Fahrzeuge
Kurzbeschreibung	Planungs-, Bau- und Unterhaltungsleistungen auf Anforderung im Bereich Grünanlagen; Leistungen zentraler Werkstätten; Transport- und Beförderungsleistungen; Verwaltung von Fahrzeugen und Geräten	
Erläuterungen	Zugeordnete Kostenstellen 112500 Betrieb Bauhof 112550 Gebäude Bauhof	

Haushaltsplan 2022 der Stadt Blaustein



Teilergebnishaushalt Produkt 112500 Grünanlagen, Werkstätten und Fahrzeuge

Stadt Blaustein

Nr.	Teilergebnishaushalt Ertrags- und Aufwandskonten	Ergebnis 2021	Ansatz 2021	Ansatz 2022	Plan 2023	Plan 2024	Plan 2025
1	Steuern und ähnliche Abgaben	0	0	0	0	0	0
2	Zuweisungen und Zuwendungen, Umlagen	0	0	0	0	0	0
3	Aufgelöste Investitionszuwendungen und -beiträge	0	0	0	0	0	0
4	Sonstige Transfererträge	138	0	0	0	0	0
3221000	Kostenbeiträge und Aufwendungsersatz; Kostenersatz	138	0	0	0	0	0
5	Entgelte für öffentliche Leistungen oder Einrichtungen	0	0	0	0	0	0
6	Sonstige privatrechtliche Leistungsentgelte	1.555	0	0	0	0	0
3411000	Mieten und Pachten	1.005	0	0	0	0	0
3421000	Erträge aus Verkauf	550	0	0	0	0	0
7	Kostenerstattungen und Kostenumlagen	2.588	50.000	25.000	20.000	20.000	0
3481000	Erstattungen vom Land	452	0	0	0	0	0
3482000	Erstattungen von Gemeinden und Gemeindeverbänden	452	0	0	0	0	0
3485000	Erst. von verb. Untern., Sondervermögen und Beteil	0	50.000	25.000	20.000	20.000	0
3488000	Erstattungen von übrigen Bereichen	1.685	0	0	0	0	0
8	Zinsen und ähnliche Erträge	0	0	0	0	0	0
9	Aktivierete Eigenleistungen und Bestandveränderungen	0	0	0	0	0	0
10	Sonstige ordentliche Erträge	0	0	0	0	0	0
11	Anteilige ordentliche Erträge (Summe aus Nummern 1 bis 10)	4.281	50.000	25.000	20.000	20.000	0
12	Personalaufwendungen	-1.515.914	-1.703.100	-1.516.230	-1.563.730	-1.611.130	-1.658.530
4012000	Dienstaufwendungen Arbeitnehmer	-1.165.480	-1.314.500	-1.170.700	-1.205.900	-1.241.000	-1.276.100
4022000	Beiträge zu Versorgungskassen Arbeitnehmer	-99.608	-111.000	-98.000	-101.500	-105.000	-108.500
4032000	Beiträge zur gesetzl. SozialversicheruArbeitnehmer	-250.826	-277.500	-247.500	-256.300	-265.100	-273.900
4041000	Beihilfen, Unterstützungsleistungen f. Bedienstete	0	-100	-30	-30	-30	-30
13	Versorgungsaufwendungen	-45	0	0	0	0	0
4141000	Beihilfen,Unterstützungsleist.f.Versorgungsempf.	-45	0	0	0	0	0
14	Aufwendungen für Sach- und Dienstleistungen	-264.736	-309.500	-339.015	-316.015	-308.015	-308.015
4211000	Unterhaltung der Grundstücke und baulichen Anlagen	-12.050	-20.000	-20.000	-20.000	-20.000	-20.000
4221000	Unterhaltung des beweglichen Vermögens	-49.697	-65.000	-65.000	-65.000	-65.000	-65.000
4231000	Mieten und Pachten	-15.113	-16.500	-35.000	-9.000	0	0
4241000	Bewirtschaftung der Grundst. u. baulichen Anlagen	-43.150	-38.000	-10.000	-10.000	-10.000	-10.000
4241100	Aufwendungen für Energie	0	0	-17.000	-17.000	-17.000	-17.000
4241200	Aufwand für Wasserversorgung	0	0	-1.650	-1.650	-1.650	-1.650
4241300	Aufwand für Abfallbeseitigung	0	0	-65	-65	-65	-65
4241400	Aufwand für Abwasserbeseitigung	0	0	-1.750	-1.750	-1.750	-1.750
4241500	Aufwand für Gebäudereinigung	0	0	-17.150	-17.150	-17.150	-17.150
4241600	Aufwand f.gebäudebezogene Versicherungen	0	0	-1.400	-1.400	-1.400	-1.400
4251000	Haltung von Fahrzeugen	-126.785	-125.000	-125.000	-127.000	-128.000	-128.000
4261000	Besondere Aufwendungen für Beschäftigte	-17.202	-35.000	-35.000	-35.000	-35.000	-35.000
4271000	Besondere Verwaltungs- und Betriebsaufwendungen	-740	-10.000	-10.000	-11.000	-11.000	-11.000
15	Abschreibungen	-983	-122.000	-115.500	-115.300	-100.600	-94.700
4711000	AfA auf imm.Vermögensgegenstände u.Sachvermögen	-983	-122.000	-115.500	-115.300	-100.600	-94.700
16	Zinsen und ähnliche Aufwendungen	0	0	0	0	0	0
17	Transferaufwendungen	0	0	0	0	0	0
18	Sonstige ordentliche Aufwendungen	-8.198	-16.200	-16.200	-17.200	-17.200	-17.200
4429000	Sonst. Aufw. f. d. Inanspr. von Rechten u.Diensten	-130	-200	-200	-200	-200	-200
4431000	Geschäftsaufwendungen	-3.313	-11.000	-11.000	-12.000	-12.000	-12.000
4441000	Steuern, Versicherungen, Schadensfälle, Sonderabg.	-4.754	-5.000	-5.000	-5.000	-5.000	-5.000
19	Anteilige ordentliche Aufwendungen (Summe aus Nummern 12 bis 18)	-1.789.875	-2.150.800	-1.986.945	-2.012.245	-2.036.945	-2.078.445
20	Anteiliges veranschlagtes ordentliches Ergebnis (Summe aus Nummern 11 und 19)	-1.785.595	-2.100.800	-1.961.945	-1.992.245	-2.016.945	-2.078.445

Haushaltsplan 2022 der Stadt Blaustein



Teilergebnishaushalt Produkt 112500 Grünanlagen, Werkstätten und Fahrzeuge

Stadt Blaustein

Nr.	Teilergebnishaushalt Ertrags- und Aufwandskonten	Ergebnis 2021	Ansatz 2021	Ansatz 2022	Plan 2023	Plan 2024	Plan 2025
21	Erträge aus internen Leistungen	0	2.170.800	2.287.700	2.347.900	2.393.600	0
3811000	Erträge aus internen Leistungsbeziehungen	0	2.170.800	2.287.700	2.347.900	2.393.600	0
22	Aufwendungen für interne Leistungen	0	-70.000	-76.000	-83.000	-83.000	0
23	kalkulatorische Kosten	0	0	0	0	0	0
24	Veranschlagtes kalkulatorisches Ergebnis (Saldo aus Nummern 21 bis 23)	0	2.100.800	2.211.700	2.264.900	2.310.600	0
25	Veranschlagter Nettoressourcenbedarf/-überschuss (Summe Nr. 20 und 24)	-1.785.595	0	249.755	272.655	293.655	-2.078.445

Erläuterungen

zu 4221000 Geräte, Werkstättenbedarf und Ausstattungsgegenstände
zu 4231000 Mehrzweckgerät, Unimog
zu 4251000 Haltung der Fahrzeuge
zu 4261000 Dienst- und Schutzkleidung, Aus- und Fortbildung
zu 4271000 EDV-Aufwand

zu 4431000 Geschäftsausgaben, Post- und Fernmeldegebühren, Vermischte Ausgaben
zu 4441000 Steuern, Versicherungen, Schadensfälle (ohne Grundsteuer, Gebäudeversicherungen)

Haushaltsplan 2022 der Stadt Blaustein



Produktbeschreibung Produkt 112600 Zentrale Dienstleistungen

Stadt Blaustein

Produktbereich	11	Innere Verwaltung
Produktgruppe	1126	Zentrale Dienstleistungen - [THH 1]
Produkt	112600	Zentrale Dienstleistungen

Kurzbeschreibung Zentrale Dienstleistungen (Vergabe, Druckerei/Kopierer, Poststelle, Registratur u.a.); Rathaus und Ortsverwaltungen

Erläuterungen

Zugeordnete Kostenstellen

- 112600 Zentrale Dienstleistungen (Vergabe, Kopierer, Poststelle, Registratur, u.ä.)
- 112601 Betrieb Rathaus Blaustein
- 112602 Betrieb Ortsverwaltung Arnegg
- 112603 Betrieb Ortsverwaltung Bermaringen
- 112604 Betrieb Ortsverwaltung Herrlingen
- 112605 Betrieb Ortsverwaltung Wippingen
- 112651 Gebäude Rathaus Blaustein
- 112652 Gebäude Ortsverwaltung Arnegg
- 112653 Gebäude Ortsverwaltung Bermaringen
- 112654 Gebäude Ortsverwaltung Herrlingen
- 112655 Gebäude Ortsverwaltung Wippingen

Haushaltsplan 2022 der Stadt Blaustein



Teilergebnishaushalt Produkt 112600 Zentrale Dienstleistungen

Stadt Blaustein

Nr.	Teilergebnishaushalt Ertrags- und Aufwandskonten	Ergebnis 2021	Ansatz 2021	Ansatz 2022	Plan 2023	Plan 2024	Plan 2025
1	Steuern und ähnliche Abgaben	0	0	0	0	0	0
2	Zuweisungen und Zuwendungen, Umlagen	0	0	0	0	0	0
3	Aufgelöste Investitionszuwendungen und -beiträge	0	0	0	0	0	0
4	Sonstige Transfererträge	0	0	0	0	0	0
5	Entgelte für öffentliche Leistungen oder Einrichtungen	3.500	0	0	0	0	0
3311000	Verwaltungsgebühren	3.500	0	0	0	0	0
6	Sonstige privatrechtliche Leistungsentgelte	35.852	33.600	34.800	34.800	34.800	34.800
3411000	Mieten und Pachten	34.552	33.600	34.800	34.800	34.800	34.800
3421000	Erträge aus Verkauf	1.300	0	0	0	0	0
7	Kostenerstattungen und Kostenumlagen	1.582	0	0	0	0	0
3481000	Erstattungen vom Land	1.582	0	0	0	0	0
8	Zinsen und ähnliche Erträge	0	0	0	0	0	0
9	Aktivierete Eigenleistungen und Bestandveränderungen	0	0	0	0	0	0
10	Sonstige ordentliche Erträge	0	0	0	0	0	0
11	Anteilige ordentliche Erträge (Summe aus Nummern 1 bis 10)	40.935	33.600	34.800	34.800	34.800	34.800
12	Personalaufwendungen	-161.844	-173.500	-129.780	-133.915	-136.393	-142.415
4011000	Dienstaufwendungen Beamte	-6.676	-9.400	-7.000	-7.300	-7.600	-7.900
4012000	Dienstaufwendungen Arbeitnehmer	-120.315	-122.900	-92.400	-94.955	-96.053	-100.805
4021000	Beiträge zu Versorgungskassen Beamte	0	-5.200	-2.600	-2.700	-2.800	-2.900
4022000	Beiträge zu Versorgungskassen Arbeitnehmer	-9.269	-9.800	-7.770	-8.200	-8.530	-8.850
4032000	Beiträge zur gesetzl. SozialversicheruArbeitnehmer	-25.583	-26.000	-19.600	-20.350	-21.000	-21.650
4041000	Beihilfen, Unterstützungsleistungen f. Bedienstete	0	-200	-410	-410	-410	-310
13	Versorgungsaufwendungen	0	0	0	0	0	0
14	Aufwendungen für Sach- und Dienstleistungen	-165.480	-280.700	-319.815	-399.315	-409.315	-419.315
4211000	Unterhaltung der Grundstücke und baulichen Anlagen	-59.832	-130.000	-152.000	-232.000	-242.000	-252.000
4221000	Unterhaltung des beweglichen Vermögens	-7.074	-7.000	-9.000	-9.000	-9.000	-9.000
4241000	Bewirtschaftung der Grundst. u. baulichen Anlagen	-84.754	-120.000	-6.300	-6.300	-6.300	-6.300
4241100	Aufwendungen für Energie	0	0	-99.150	-99.150	-99.150	-99.150
4241200	Aufwand für Wasserversorgung	0	0	-1.800	-1.800	-1.800	-1.800
4241300	Aufwand für Abfallbeseitigung	0	0	-790	-790	-790	-790
4241400	Aufwand für Abwasserbeseitigung	0	0	-2.910	-2.910	-2.910	-2.910
4241500	Aufwand für Gebäudereinigung	0	0	-15.350	-15.350	-15.350	-15.350
4241600	Aufwand f.gebäudebezogene Versicherungen	0	0	-7.010	-7.010	-7.010	-7.010
4241700	Aufwand f.grundstücks-/gebäudebezogene Steuern	0	0	-1.005	-1.005	-1.005	-1.005
4251000	Haltung von Fahrzeugen	-5.171	-7.000	-7.000	-7.000	-7.000	-7.000
4261000	Besondere Aufwendungen für Beschäftigte	-45	-500	-500	-500	-500	-500
4271000	Besondere Verwaltungs- und Betriebsaufwendungen	-8.604	-16.200	-17.000	-16.500	-16.500	-16.500
15	Abschreibungen	0	-119.100	-52.500	-38.900	-22.200	-20.500
4711000	AfA auf imm.Vermögensgegenstände u.Sachvermögen	0	-119.100	-52.500	-38.900	-22.200	-20.500
16	Zinsen und ähnliche Aufwendungen	0	0	0	0	0	0
17	Transferaufwendungen	0	0	0	0	0	0
18	Sonstige ordentliche Aufwendungen	-95.243	-123.600	-128.200	-126.400	-128.200	-128.200
4421000	Aufw. für ehrenamtliche und sonstige Tätigkeit	-41.246	-46.400	-47.500	-47.500	-47.500	-47.500
4429000	Sonst. Aufw. f. d. Inanspr. von Rechten u.Diensten	-483	0	0	0	0	0
4431000	Geschäftsaufwendungen	-53.462	-73.500	-78.000	-76.200	-78.000	-78.000
4441000	Steuern, Versicherungen, Schadensfälle, Sonderabg.	-52	-3.700	-2.700	-2.700	-2.700	-2.700
19	Anteilige ordentliche Aufwendungen (Summe aus Nummern 12 bis 18)	-422.567	-696.900	-630.295	-698.530	-696.108	-710.430
20	Anteiliges veranschlagtes ordentliches Ergebnis (Summe aus Nummern 11 und 19)	-381.633	-663.300	-595.495	-663.730	-661.308	-675.630
21	Erträge aus internen Leistungen	0	6.100	6.100	6.100	6.100	0

Haushaltsplan 2022 der Stadt Blaustein



Teilergebnishaushalt Produkt 112600 Zentrale Dienstleistungen

Stadt Blaustein

Nr.	Teilergebnishaushalt Ertrags- und Aufwandskonten	Ergebnis 2021	Ansatz 2021	Ansatz 2022	Plan 2023	Plan 2024	Plan 2025
3811000	Erträge aus internen Leistungsbeziehungen	0	6.100	6.100	6.100	6.100	0
22	Aufwendungen für interne Leistungen	0	-31.500	-38.500	-51.500	-51.500	0
4811000	Aufwendungen aus internen Leistungsbeziehungen	0	-31.500	-38.500	-51.500	-51.500	0
23	kalkulatorische Kosten	0	0	0	0	0	0
24	Veranschlagtes kalkulatorisches Ergebnis (Saldo aus Nummern 21 bis 23)	0	-25.400	-32.400	-45.400	-45.400	0
25	Veranschlagter Nettoressourcenbedarf/-überschuss (Summe Nr. 20 und 24)	-381.633	-688.700	-627.895	-709.130	-706.708	-675.630

Erläuterungen

zu 3411000 Miete Marktplatz 2: Polizei, Wohnung, Garagen Rathaus und Rathaus Arnegg, Wohnung

zu 4211000 Rathaus Blaustein: Lärmschutz Raum 011, Regalsystem Kopierraum etc.

Haushaltsplan 2022 der Stadt Blaustein



Produktbeschreibung Produkt 113000 Presse- und Öffentlichkeitsarbeit

Stadt Blaustein

Produktbereich	11	Innere Verwaltung
Produktgruppe	1130	Presse- und Öffentlichkeitsarbeit - [THH 1]
Produkt	113000	Presse- und Öffentlichkeitsarbeit

Kurzbeschreibung Blausteiner Nachrichten, Homepage

Erläuterungen Zugeordnete Kostenstellen
113000 Presse-/Öffentlichkeitsarbeit, Homepage
113001 Redaktion und Vertrieb des Amtsblatts

Haushaltsplan 2022 der Stadt Blaustein



Teilergebnishaushalt Produkt 113000 Presse- und Öffentlichkeitsarbeit

Stadt Blaustein

Nr.	Teilergebnishaushalt Ertrags- und Aufwandskonten	Ergebnis 2021	Ansatz 2021	Ansatz 2022	Plan 2023	Plan 2024	Plan 2025
1	Steuern und ähnliche Abgaben	0	0	0	0	0	0
2	Zuweisungen und Zuwendungen, Umlagen	0	0	0	0	0	0
3	Aufgelöste Investitionszuwendungen und -beiträge	0	0	0	0	0	0
4	Sonstige Transfererträge	0	0	0	0	0	0
5	Entgelte für öffentliche Leistungen oder Einrichtungen	0	0	0	0	0	0
6	Sonstige privatrechtliche Leistungsentgelte	70.070	73.000	75.000	75.000	75.000	75.000
3421000	Erträge aus Verkauf	70.070	73.000	75.000	75.000	75.000	75.000
7	Kostenerstattungen und Kostenumlagen	475	0	0	0	0	0
3488000	Erstattungen von übrigen Bereichen	475	0	0	0	0	0
8	Zinsen und ähnliche Erträge	0	0	0	0	0	0
9	Aktivierete Eigenleistungen und Bestandveränderungen	0	0	0	0	0	0
10	Sonstige ordentliche Erträge	1.055	0	0	0	0	0
3521000	Erstattung von Steuern	1.055	0	0	0	0	0
11	Anteilige ordentliche Erträge (Summe aus Nummern 1 bis 10)	71.600	73.000	75.000	75.000	75.000	75.000
12	Personalaufwendungen	-64.811	-51.000	-67.950	-69.910	-71.870	-73.830
4011000	Dienstaufwendungen Beamte	-1.828	-1.900	-2.100	-2.200	-2.300	-2.400
4012000	Dienstaufwendungen Arbeitnehmer	-48.294	-36.800	-49.700	-51.200	-52.700	-54.200
4021000	Beiträge zu Versorgungskassen Beamte	0	-800	-750	-750	-750	-750
4022000	Beiträge zu Versorgungskassen Arbeitnehmer	-2.725	-2.500	-3.650	-3.680	-3.710	-3.740
4032000	Beiträge zur gesetzl. SozialversicheruArbeitnehmer	-11.971	-8.900	-11.650	-11.980	-12.310	-12.640
4041000	Beihilfen, Unterstützungsleistungen f. Bedienstete	8	-100	-100	-100	-100	-100
13	Versorgungsaufwendungen	0	0	0	0	0	0
14	Aufwendungen für Sach- und Dienstleistungen	-68.588	-67.500	-72.000	-72.000	-72.000	-72.000
4271000	Besondere Verwaltungs- und Betriebsaufwendungen	-68.588	-67.500	-72.000	-72.000	-72.000	-72.000
15	Abschreibungen	0	0	0	0	0	0
16	Zinsen und ähnliche Aufwendungen	0	0	0	0	0	0
17	Transferaufwendungen	0	0	0	0	0	0
18	Sonstige ordentliche Aufwendungen	-12.529	-10.000	-20.000	-13.000	-13.000	-13.000
4431000	Geschäftsaufwendungen	-9.525	-10.000	-20.000	-13.000	-13.000	-13.000
4441000	Steuern, Versicherungen, Schadensfälle, Sonderabg.	-3.005	0	0	0	0	0
19	Anteilige ordentliche Aufwendungen (Summe aus Nummern 12 bis 18)	-145.929	-128.500	-159.950	-154.910	-156.870	-158.830
20	Anteiliges veranschlagtes ordentliches Ergebnis (Summe aus Nummern 11 und 19)	-74.328	-55.500	-84.950	-79.910	-81.870	-83.830
21	Erträge aus internen Leistungen	0	0	0	0	0	0
22	Aufwendungen für interne Leistungen	0	0	0	0	0	0
23	kalkulatorische Kosten	0	0	0	0	0	0
24	Veranschlagtes kalkulatorisches Ergebnis (Saldo aus Nummern 21 bis 23)	0	0	0	0	0	0
25	Veranschlagter Nettoressourcenbedarf/-überschuss (Summe Nr. 20 und 24)	-74.328	-55.500	-84.950	-79.910	-81.870	-83.830

Erläuterungen

zu 3421000 / 113001 Bezugsgeld Blausteiner Nachrichten

zu 4431000 / 113000 Homepage, Webpräsenz, Domain, Beratungsleistung Einführung OZG

Haushaltsplan 2022 der Stadt Blaustein



Teilergebnishaushalt Produkt 113200 Abgabewesen

Stadt Blaustein

Nr.	Teilergebnishaushalt Ertrags- und Aufwandskonten	Ergebnis 2021	Ansatz 2021	Ansatz 2022	Plan 2023	Plan 2024	Plan 2025
1	Steuern und ähnliche Abgaben	0	0	0	0	0	0
2	Zuweisungen und Zuwendungen, Umlagen	0	0	0	0	0	0
3	Aufgelöste Investitionszuwendungen und -beiträge	0	0	0	0	0	0
4	Sonstige Transfererträge	0	0	0	0	0	0
5	Entgelte für öffentliche Leistungen oder Einrichtungen	0	0	0	0	0	0
6	Sonstige privatrechtliche Leistungsentgelte	0	100	100	100	100	100
3461000	Sonstige privatrechtliche Leistungsentgelte	0	100	100	100	100	100
7	Kostenerstattungen und Kostenumlagen	0	0	0	0	0	0
8	Zinsen und ähnliche Erträge	0	0	0	0	0	0
9	Aktivierete Eigenleistungen und Bestandveränderungen	0	0	0	0	0	0
10	Sonstige ordentliche Erträge	0	40.000	40.000	40.000	40.000	40.000
3562000	Säumniszuschläge, Zinsen auf Abgaben und dergl.	0	40.000	40.000	40.000	40.000	40.000
11	Anteilige ordentliche Erträge (Summe aus Nummern 1 bis 10)	0	40.100	40.100	40.100	40.100	40.100
12	Personalaufwendungen	-142.514	-209.500	-155.250	-160.350	-164.750	-169.550
4011000	Dienstaufwendungen Beamte	-63.267	-63.700	-57.500	-59.500	-60.950	-62.700
4012000	Dienstaufwendungen Arbeitnehmer	-61.371	-94.700	-58.600	-60.400	-62.200	-63.900
4021000	Beiträge zu Versorgungskassen Beamte	0	-20.100	-19.000	-19.600	-20.150	-20.700
4022000	Beiträge zu Versorgungskassen Arbeitnehmer	-5.185	-8.000	-4.850	-5.050	-5.250	-5.450
4032000	Beiträge zur gesetzl. SozialversicheruArbeitnehmer	-12.965	-19.800	-12.300	-12.700	-13.000	-13.500
4041000	Beihilfen, Unterstützungsleistungen f. Bedienstete	274	-3.200	-3.000	-3.100	-3.200	-3.300
13	Versorgungsaufwendungen	0	0	0	0	0	0
14	Aufwendungen für Sach- und Dienstleistungen	-738	-6.000	-800	-800	-800	-800
4221000	Unterhaltung des beweglichen Vermögens	0	-500	-200	-200	-200	-200
4261000	Besondere Aufwendungen für Beschäftigte	-738	-500	-500	-500	-500	-500
4271000	Besondere Verwaltungs- und Betriebsaufwendungen	0	-5.000	-100	-100	-100	-100
15	Abschreibungen	0	0	0	0	0	0
16	Zinsen und ähnliche Aufwendungen	0	0	0	0	0	0
17	Transferaufwendungen	0	0	0	0	0	0
18	Sonstige ordentliche Aufwendungen	-37.865	-21.000	-25.250	-25.250	-25.250	-25.250
4431000	Geschäftsaufwendungen	-250	-1.000	-250	-250	-250	-250
4482000	Säumniszuschläge u.ä.	-37.615	-20.000	-25.000	-25.000	-25.000	-25.000
19	Anteilige ordentliche Aufwendungen (Summe aus Nummern 12 bis 18)	-181.117	-236.500	-181.300	-186.400	-190.800	-195.600
20	Anteiliges veranschlagtes ordentliches Ergebnis (Summe aus Nummern 11 und 19)	-181.117	-196.400	-141.200	-146.300	-150.700	-155.500
21	Erträge aus internen Leistungen	0	0	0	0	0	0
22	Aufwendungen für interne Leistungen	0	0	0	0	0	0
23	kalkulatorische Kosten	0	0	0	0	0	0
24	Veranschlagtes kalkulatorisches Ergebnis (Saldo aus Nummern 21 bis 23)	0	0	0	0	0	0
25	Veranschlagter Nettoressourcenbedarf/-überschuss (Summe Nr. 20 und 24)	-181.117	-196.400	-141.200	-146.300	-150.700	-155.500

Erläuterungen

zu 3562000 Säumniszuschläge, Mahngebühren und Verzugszinsen

zu 4271000 EDV-Programme

zu 4482000 Erstattungszinsen Gewerbe

Haushaltsplan 2022 der Stadt Blaustein



Teilergebnishaushalt Produkt 113300 Grundstücksmanagement

Stadt Blaustein

Nr.	Teilergebnishaushalt Ertrags- und Aufwandskonten	Ergebnis 2021	Ansatz 2021	Ansatz 2022	Plan 2023	Plan 2024	Plan 2025
1	Steuern und ähnliche Abgaben	0	0	0	0	0	0
2	Zuweisungen und Zuwendungen, Umlagen	0	0	0	0	0	0
3	Aufgelöste Investitionszuwendungen und -beiträge	0	0	0	0	0	0
4	Sonstige Transfererträge	0	0	0	0	0	0
5	Entgelte für öffentliche Leistungen oder Einrichtungen	0	0	0	0	0	0
6	Sonstige privatrechtliche Leistungsentgelte	372.799	350.000	350.000	250.000	250.000	250.000
3411000	Mieten und Pachten	372.449	350.000	350.000	250.000	250.000	250.000
3461000	Sonstige privatrechtliche Leistungsentgelte	350	0	0	0	0	0
7	Kostenerstattungen und Kostenumlagen	0	0	0	0	0	0
8	Zinsen und ähnliche Erträge	0	0	0	0	0	0
9	Aktiviere Eigenleistungen und Bestandveränderungen	0	0	0	0	0	0
10	Sonstige ordentliche Erträge	0	0	0	0	0	0
11	Anteilige ordentliche Erträge (Summe aus Nummern 1 bis 10)	372.799	350.000	350.000	250.000	250.000	250.000
12	Personalaufwendungen	-135.604	-198.200	-154.550	-160.930	-166.820	-172.850
4011000	Dienstaufwendungen Beamte	-79.047	-97.300	-75.000	-77.500	-79.500	-81.750
4012000	Dienstaufwendungen Arbeitnehmer	-43.760	-43.400	-45.100	-46.500	-47.900	-49.200
4021000	Beiträge zu Versorgungskassen Beamte	0	-42.800	-20.000	-22.000	-24.000	-26.000
4022000	Beiträge zu Versorgungskassen Arbeitnehmer	-3.663	-3.700	-3.700	-3.800	-3.900	-4.000
4032000	Beiträge zur gesetzl. SozialversicheruArbeitnehmer	-9.253	-9.200	-9.350	-9.630	-9.920	-10.200
4041000	Beihilfen, Unterstützungsleistungen f. Bedienstete	119	-1.800	-1.400	-1.500	-1.600	-1.700
13	Versorgungsaufwendungen	0	0	0	0	0	0
14	Aufwendungen für Sach- und Dienstleistungen	-40.095	-39.400	-41.900	-41.900	-41.900	-41.900
4211000	Unterhaltung der Grundstücke und baulichen Anlagen	0	-800	-800	-800	-800	-800
4221000	Unterhaltung des beweglichen Vermögens	-184	-1.000	-1.000	-1.000	-1.000	-1.000
4231000	Mieten und Pachten	-417	-100	-500	-500	-500	-500
4241000	Bewirtschaftung der Grundst. u. baulichen Anlagen	-31.859	-32.000	-100	-100	-100	-100
4241700	Aufwand f.grundstücks-/gebäudebezogene Steuern	0	0	-32.000	-32.000	-32.000	-32.000
4261000	Besondere Aufwendungen für Beschäftigte	-1.489	-500	-1.500	-1.500	-1.500	-1.500
4271000	Besondere Verwaltungs- und Betriebsaufwendungen	-6.145	-5.000	-6.000	-6.000	-6.000	-6.000
15	Abschreibungen	0	0	0	0	0	0
16	Zinsen und ähnliche Aufwendungen	0	0	0	0	0	0
17	Transferaufwendungen	0	0	0	0	0	0
18	Sonstige ordentliche Aufwendungen	-12.854	-1.000	-1.400	-1.400	-1.400	-1.400
4429000	Sonst. Aufw. f. d. Inanspr. von Rechten u.Diensten	-260	0	-400	-400	-400	-400
4431000	Geschäftsaufwendungen	-12.547	-500	-500	-500	-500	-500
4441000	Steuern, Versicherungen, Schadensfälle, Sonderabg.	-47	-500	-500	-500	-500	-500
19	Anteilige ordentliche Aufwendungen (Summe aus Nummern 12 bis 18)	-188.553	-238.600	-197.850	-204.230	-210.120	-216.150
20	Anteiliges veranschlagtes ordentliches Ergebnis (Summe aus Nummern 11 und 19)	184.246	111.400	152.150	45.770	39.880	33.850
21	Erträge aus internen Leistungen	0	0	0	0	0	0
22	Aufwendungen für interne Leistungen	0	-1.000	-1.000	-1.000	-1.000	0
4811000	Aufwendungen aus internen Leistungsbeziehungen	0	-1.000	-1.000	-1.000	-1.000	0
23	kalkulatorische Kosten	0	0	0	0	0	0
24	Veranschlagtes kalkulatorisches Ergebnis (Saldo aus Nummern 21 bis 23)	0	-1.000	-1.000	-1.000	-1.000	0
25	Veranschlagter Nettoressourcenbedarf/-überschuss (Summe Nr. 20 und 24)	184.246	110.400	151.150	44.770	38.880	33.850

Erläuterungen

zu 3411000 Pachten u.a. Steinbruch Schammental, Landwirtschaftl. Grundstücke, Sonstiges

Haushaltsplan 2022 der Stadt Blaustein



Teilergebnishaushalt Produkt 113300 Grundstücksmanagement

Stadt Blaustein

zu 4241000 Grundsteuer
zu 4271000 Baupilot Jahreskosten

Haushaltsplan 2022 der Stadt Blaustein



Teilergebnishaushalt Teilhaushalt 2 Sicherheit und Ordnung

Stadt Blaustein

Nr.	Teilergebnishaushalt Ertrags- und Aufwandskonten	Ergebnis 2021	Ansatz 2021	Ansatz 2022	Plan 2023	Plan 2024	Plan 2025
1	Steuern und ähnliche Abgaben	0	0	0	0	0	0
2	Zuweisungen und Zuwendungen, Umlagen	17.440	22.500	22.500	22.500	22.500	22.500
3141000	Zuweisungen für laufende Zwecke vom Land	17.440	22.500	22.500	22.500	22.500	22.500
3	Aufgelöste Investitionszuwendungen und -beiträge	0	52.600	39.200	39.200	39.200	32.800
3161000	Erträge a.d.Auflösung v.Sonderposten a.Zuwendungen	0	52.600	39.200	39.200	39.200	32.800
4	Sonstige Transfererträge	2.016	0	0	0	0	0
3291000	Andere sonstige Transfererträge	2.016	0	0	0	0	0
5	Entgelte für öffentliche Leistungen oder Einrichtungen	140.310	110.000	120.000	120.500	120.500	121.000
3311000	Verwaltungsgebühren	140.310	110.000	120.000	120.500	120.500	121.000
6	Sonstige privatrechtliche Leistungsentgelte	1.747	150	200	200	200	200
3411000	Mieten und Pachten	234	150	200	200	200	200
3421000	Erträge aus Verkauf	970	0	0	0	0	0
3461000	Sonstige privatrechtliche Leistungsentgelte	543	0	0	0	0	0
7	Kostenerstattungen und Kostenumlagen	78.059	50.000	40.000	40.000	55.000	45.000
3480000	Erstattungen vom Bund	0	10.000	0	0	0	0
3481000	Erstattungen vom Land	10.676	10.000	0	0	10.000	0
3488000	Erstattungen von übrigen Bereichen	67.383	30.000	40.000	40.000	45.000	45.000
8	Zinsen und ähnliche Erträge	0	0	0	0	0	0
9	Aktivierte Eigenleistungen und Bestandveränderungen	0	0	0	0	0	0
10	Sonstige ordentliche Erträge	36.558	50.000	50.000	60.000	60.000	60.000
3561000	Bußgelder	36.558	50.000	50.000	60.000	60.000	60.000
11	Anteilige ordentliche Erträge (Summe aus Nummern 1 bis 10)	276.130	285.250	271.900	282.400	297.400	281.500
12	Personalaufwendungen	-636.353	-616.800	-772.965	-795.755	-817.895	-840.275
4011000	Dienstaufwendungen Beamte	-75.421	-46.300	-82.550	-85.040	-87.520	-90.000
4012000	Dienstaufwendungen Arbeitnehmer	-437.317	-427.000	-512.050	-527.550	-542.370	-557.610
4021000	Beiträge zu Versorgungskassen Beamte	0	-17.000	-34.120	-34.720	-35.320	-35.920
4022000	Beiträge zu Versorgungskassen Arbeitnehmer	-32.429	-35.900	-37.500	-38.800	-40.040	-41.300
4032000	Beiträge zur gesetzl. SozialversicheruArbeitnehmer	-91.688	-89.800	-105.850	-108.750	-111.750	-114.650
4041000	Beihilfen, Unterstützungsleistungen f. Bedienstete	502	-800	-895	-895	-895	-795
13	Versorgungsaufwendungen	0	0	0	0	0	0
14	Aufwendungen für Sach- und Dienstleistungen	-407.576	-479.100	-500.700	-488.800	-502.800	-489.800
4211000	Unterhaltung der Grundstücke und baulichen Anlagen	-9.825	-22.600	-19.000	-18.500	-18.500	-18.500
4221000	Unterhaltung des beweglichen Vermögens	-63.020	-95.500	-93.500	-93.000	-93.000	-93.000
4241000	Bewirtschaftung der Grundst. u. baulichen Anlagen	-56.913	-56.000	-12.000	-12.000	-12.000	-12.000
4241100	Aufwendungen für Energie	0	0	-49.000	-49.000	-49.000	-49.000
4241200	Aufwand für Wasserversorgung	0	0	-1.500	-1.500	-1.500	-1.500
4241300	Aufwand für Abfallbeseitigung	0	0	-400	-400	-400	-400
4241400	Aufwand für Abwasserbeseitigung	0	0	-1.900	-1.900	-1.900	-1.900
4241500	Aufwand für Gebäudereinigung	0	0	-18.500	-18.500	-18.500	-18.500
4241600	Aufwand f.gebäudebezogene Versicherungen	0	0	-4.500	-4.500	-4.500	-4.500
4241700	Aufwand f.grundstücks-/gebäudebezogene Steuern	0	0	-1.000	-1.000	-1.000	-1.000
4251000	Haltung von Fahrzeugen	-80.003	-65.000	-60.000	-64.000	-68.000	-68.000
4261000	Besondere Aufwendungen für Beschäftigte	-46.697	-81.000	-82.400	-82.500	-83.500	-81.500
4271000	Besondere Verwaltungs- und Betriebsaufwendungen	-151.117	-159.000	-157.000	-142.000	-151.000	-140.000
15	Abschreibungen	0	-234.200	-195.700	-195.300	-192.900	-168.900
4711000	AfA auf imm.Vermögensgegenstände u.Sachvermögen	0	-234.200	-195.700	-195.300	-192.900	-168.900
16	Zinsen und ähnliche Aufwendungen	0	0	0	0	0	0
17	Transferaufwendungen	0	-4.600	-4.600	-4.600	-4.600	-4.600
4317000	Zuschüsse an private Unternehmen	0	-4.600	-4.600	-4.600	-4.600	-4.600
18	Sonstige ordentliche Aufwendungen	-171.406	-156.750	-101.350	-129.350	-156.850	-110.350
4421000	Aufw. für ehrenamtliche und sonstige Tätigkeit	-94.711	-63.400	-48.400	-57.400	-66.400	-51.400

Haushaltsplan 2022 der Stadt Blaustein



Teilergebnishaushalt Teilhaushalt 2 Sicherheit und Ordnung

Stadt Blaustein

Nr.	Teilergebnishaushalt Ertrags- und Aufwandskonten	Ergebnis 2021	Ansatz 2021	Ansatz 2022	Plan 2023	Plan 2024	Plan 2025
4429000	Sonst. Aufw. f. d. Inanspr. von Rechten u. Diensten	-1.318	-1.350	-1.450	-1.450	-1.450	-1.450
4431000	Geschäftsaufwendungen	-48.543	-62.000	-25.500	-41.500	-58.000	-26.500
4441000	Steuern, Versicherungen, Schadensfälle, Sonderabg.	-20.881	-15.000	-21.000	-21.000	-21.000	-21.000
4450000	Erstattungen an den Bund	-5.789	0	0	0	0	0
4452000	Erstattungen an Gemeinden und Gemeindeverbände	-164	-15.000	-5.000	-8.000	-10.000	-10.000
19	Anteilige ordentliche Aufwendungen (Summe aus Nummern 12 bis 18)	-1.215.336	-1.491.450	-1.575.315	-1.613.805	-1.675.045	-1.613.925
20	Anteiliges veranschlagtes ordentliches Ergebnis (Summe aus Nummern 11 und 19)	-939.205	-1.206.200	-1.303.415	-1.331.405	-1.377.645	-1.332.425
21	Erträge aus internen Leistungen	0	55.000	55.000	60.000	60.000	0
22	Aufwendungen für interne Leistungen	0	-50.000	-55.000	-60.000	-60.000	0
4811000	Aufwendungen aus internen Leistungsbeziehungen	0	-50.000	-55.000	-60.000	-60.000	0
23	kalkulatorische Kosten	0	0	0	0	0	0
24	Veranschlagtes kalkulatorisches Ergebnis (Saldo aus Nummern 21 bis 23)	0	5.000	0	0	0	0
25	Veranschlagter Nettoressourcenbedarf/-überschuss (Summe Nr. 20 und 24)	-939.205	-1.201.200	-1.303.415	-1.331.405	-1.377.645	-1.332.425

Haushaltsplan 2022 der Stadt Blaustein



Teilergebnishaushalt Produktbereich 12 Sicherheit und Ordnung

Stadt Blaustein

Nr.	Teilergebnishaushalt Ertrags- und Aufwandskonten	Ergebnis 2021	Ansatz 2021	Ansatz 2022	Plan 2023	Plan 2024	Plan 2025
1	Steuern und ähnliche Abgaben	0	0	0	0	0	0
2	Zuweisungen und Zuwendungen, Umlagen	17.440	22.500	22.500	22.500	22.500	22.500
3141000	Zuweisungen für laufende Zwecke vom Land	17.440	22.500	22.500	22.500	22.500	22.500
3	Aufgelöste Investitionszuwendungen und -beiträge	0	52.600	39.200	39.200	39.200	32.800
3161000	Erträge a.d.Auflösung v.Sonderposten a.Zuwendungen	0	52.600	39.200	39.200	39.200	32.800
4	Sonstige Transfererträge	2.016	0	0	0	0	0
3291000	Andere sonstige Transfererträge	2.016	0	0	0	0	0
5	Entgelte für öffentliche Leistungen oder Einrichtungen	140.310	110.000	120.000	120.500	120.500	121.000
3311000	Verwaltungsgebühren	140.310	110.000	120.000	120.500	120.500	121.000
6	Sonstige privatrechtliche Leistungsentgelte	1.747	150	200	200	200	200
3411000	Mieten und Pachten	234	150	200	200	200	200
3421000	Erträge aus Verkauf	970	0	0	0	0	0
3461000	Sonstige privatrechtliche Leistungsentgelte	543	0	0	0	0	0
7	Kostenerstattungen und Kostenumlagen	78.059	50.000	40.000	40.000	55.000	45.000
3480000	Erstattungen vom Bund	0	10.000	0	0	0	0
3481000	Erstattungen vom Land	10.676	10.000	0	0	10.000	0
3488000	Erstattungen von übrigen Bereichen	67.383	30.000	40.000	40.000	45.000	45.000
8	Zinsen und ähnliche Erträge	0	0	0	0	0	0
9	Aktivierte Eigenleistungen und Bestandveränderungen	0	0	0	0	0	0
10	Sonstige ordentliche Erträge	36.558	50.000	50.000	60.000	60.000	60.000
3561000	Bußgelder	36.558	50.000	50.000	60.000	60.000	60.000
11	Anteilige ordentliche Erträge (Summe aus Nummern 1 bis 10)	276.130	285.250	271.900	282.400	297.400	281.500
12	Personalaufwendungen	-636.353	-616.800	-772.965	-795.755	-817.895	-840.275
4011000	Dienstaufwendungen Beamte	-75.421	-46.300	-82.550	-85.040	-87.520	-90.000
4012000	Dienstaufwendungen Arbeitnehmer	-437.317	-427.000	-512.050	-527.550	-542.370	-557.610
4021000	Beiträge zu Versorgungskassen Beamte	0	-17.000	-34.120	-34.720	-35.320	-35.920
4022000	Beiträge zu Versorgungskassen Arbeitnehmer	-32.429	-35.900	-37.500	-38.800	-40.040	-41.300
4032000	Beiträge zur gesetzl. SozialversicheruArbeitnehmer	-91.688	-89.800	-105.850	-108.750	-111.750	-114.650
4041000	Beihilfen, Unterstützungsleistungen f. Bedienstete	502	-800	-895	-895	-895	-795
13	Versorgungsaufwendungen	0	0	0	0	0	0
14	Aufwendungen für Sach- und Dienstleistungen	-407.576	-479.100	-500.700	-488.800	-502.800	-489.800
4211000	Unterhaltung der Grundstücke und baulichen Anlagen	-9.825	-22.600	-19.000	-18.500	-18.500	-18.500
4221000	Unterhaltung des beweglichen Vermögens	-63.020	-95.500	-93.500	-93.000	-93.000	-93.000
4241000	Bewirtschaftung der Grundst. u. baulichen Anlagen	-56.913	-56.000	-12.000	-12.000	-12.000	-12.000
4241100	Aufwendungen für Energie	0	0	-49.000	-49.000	-49.000	-49.000
4241200	Aufwand für Wasserversorgung	0	0	-1.500	-1.500	-1.500	-1.500
4241300	Aufwand für Abfallbeseitigung	0	0	-400	-400	-400	-400
4241400	Aufwand für Abwasserbeseitigung	0	0	-1.900	-1.900	-1.900	-1.900
4241500	Aufwand für Gebäudereinigung	0	0	-18.500	-18.500	-18.500	-18.500
4241600	Aufwand f.gebäudebezogene Versicherungen	0	0	-4.500	-4.500	-4.500	-4.500
4241700	Aufwand f.grundstücks-/gebäudebezogene Steuern	0	0	-1.000	-1.000	-1.000	-1.000
4251000	Haltung von Fahrzeugen	-80.003	-65.000	-60.000	-64.000	-68.000	-68.000
4261000	Besondere Aufwendungen für Beschäftigte	-46.697	-81.000	-82.400	-82.500	-83.500	-81.500
4271000	Besondere Verwaltungs- und Betriebsaufwendungen	-151.117	-159.000	-157.000	-142.000	-151.000	-140.000
15	Abschreibungen	0	-234.200	-195.700	-195.300	-192.900	-168.900
4711000	AfA auf imm.Vermögensgegenstände u.Sachvermögen	0	-234.200	-195.700	-195.300	-192.900	-168.900
16	Zinsen und ähnliche Aufwendungen	0	0	0	0	0	0
17	Transferaufwendungen	0	-4.600	-4.600	-4.600	-4.600	-4.600
4317000	Zuschüsse an private Unternehmen	0	-4.600	-4.600	-4.600	-4.600	-4.600
18	Sonstige ordentliche Aufwendungen	-171.406	-156.750	-101.350	-129.350	-156.850	-110.350
4421000	Aufw. für ehrenamtliche und sonstige Tätigkeit	-94.711	-63.400	-48.400	-57.400	-66.400	-51.400

Haushaltsplan 2022 der Stadt Blaustein



Teilergebnishaushalt Produktbereich 12 Sicherheit und Ordnung

Stadt Blaustein

Nr.	Teilergebnishaushalt Ertrags- und Aufwandskonten	Ergebnis 2021	Ansatz 2021	Ansatz 2022	Plan 2023	Plan 2024	Plan 2025
4429000	Sonst. Aufw. f. d. Inanspr. von Rechten u. Diensten	-1.318	-1.350	-1.450	-1.450	-1.450	-1.450
4431000	Geschäftsaufwendungen	-48.543	-62.000	-25.500	-41.500	-58.000	-26.500
4441000	Steuern, Versicherungen, Schadensfälle, Sonderabg.	-20.881	-15.000	-21.000	-21.000	-21.000	-21.000
4450000	Erstattungen an den Bund	-5.789	0	0	0	0	0
4452000	Erstattungen an Gemeinden und Gemeindeverbände	-164	-15.000	-5.000	-8.000	-10.000	-10.000
19	Anteilige ordentliche Aufwendungen (Summe aus Nummern 12 bis 18)	-1.215.336	-1.491.450	-1.575.315	-1.613.805	-1.675.045	-1.613.925
20	Anteiliges veranschlagtes ordentliches Ergebnis (Summe aus Nummern 11 und 19)	-939.205	-1.206.200	-1.303.415	-1.331.405	-1.377.645	-1.332.425
21	Erträge aus internen Leistungen	0	55.000	55.000	60.000	60.000	0
22	Aufwendungen für interne Leistungen	0	-50.000	-55.000	-60.000	-60.000	0
4811000	Aufwendungen aus internen Leistungsbeziehungen	0	-50.000	-55.000	-60.000	-60.000	0
23	kalkulatorische Kosten	0	0	0	0	0	0
24	Veranschlagtes kalkulatorisches Ergebnis (Saldo aus Nummern 21 bis 23)	0	5.000	0	0	0	0
25	Veranschlagter Nettoressourcenbedarf/-überschuss (Summe Nr. 20 und 24)	-939.205	-1.201.200	-1.303.415	-1.331.405	-1.377.645	-1.332.425

Haushaltsplan 2022 der Stadt Blaustein



Teilergebnishaushalt Produkt 121000 Statistik und Wahlen

Stadt Blaustein

Nr.	Teilergebnishaushalt Ertrags- und Aufwandskonten	Ergebnis 2021	Ansatz 2021	Ansatz 2022	Plan 2023	Plan 2024	Plan 2025
1	Steuern und ähnliche Abgaben	0	0	0	0	0	0
2	Zuweisungen und Zuwendungen, Umlagen	0	0	0	0	0	0
3	Aufgelöste Investitionszuwendungen und -beiträge	0	0	0	0	0	0
4	Sonstige Transfererträge	0	0	0	0	0	0
5	Entgelte für öffentliche Leistungen oder Einrichtungen	0	0	0	0	0	0
6	Sonstige privatrechtliche Leistungsentgelte	0	0	0	0	0	0
7	Kostenerstattungen und Kostenumlagen	11.086	20.000	0	0	10.000	0
3480000	Erstattungen vom Bund	0	10.000	0	0	0	0
3481000	Erstattungen vom Land	10.676	10.000	0	0	10.000	0
3488000	Erstattungen von übrigen Bereichen	410	0	0	0	0	0
8	Zinsen und ähnliche Erträge	0	0	0	0	0	0
9	Aktivierete Eigenleistungen und Bestandveränderungen	0	0	0	0	0	0
10	Sonstige ordentliche Erträge	0	0	0	0	0	0
11	Anteilige ordentliche Erträge (Summe aus Nummern 1 bis 10)	11.086	20.000	0	0	10.000	0
12	Personalaufwendungen	-21.493	-15.000	-21.480	-22.080	-22.720	-23.260
4011000	Dienstaufwendungen Beamte	-1.219	-1.300	-1.400	-1.450	-1.490	-1.530
4012000	Dienstaufwendungen Arbeitnehmer	-15.799	-10.100	-15.050	-15.500	-16.000	-16.400
4021000	Beiträge zu Versorgungskassen Beamte	0	-500	-470	-470	-470	-470
4022000	Beiträge zu Versorgungskassen Arbeitnehmer	-1.195	-900	-1.300	-1.300	-1.300	-1.300
4032000	Beiträge zur gesetzl. SozialversicheruArbeitnehmer	-3.285	-2.100	-3.200	-3.300	-3.400	-3.500
4041000	Beihilfen, Unterstützungsleistungen f. Bedienstete	5	-100	-60	-60	-60	-60
13	Versorgungsaufwendungen	0	0	0	0	0	0
14	Aufwendungen für Sach- und Dienstleistungen	-7.370	-17.000	-4.000	-8.000	-17.000	-4.000
4221000	Unterhaltung des beweglichen Vermögens	-147	0	0	0	0	0
4261000	Besondere Aufwendungen für Beschäftigte	-1.006	-2.000	0	-1.000	-2.000	0
4271000	Besondere Verwaltungs- und Betriebsaufwendungen	-6.217	-15.000	-4.000	-7.000	-15.000	-4.000
15	Abschreibungen	0	0	0	0	0	0
16	Zinsen und ähnliche Aufwendungen	0	0	0	0	0	0
17	Transferaufwendungen	0	0	0	0	0	0
18	Sonstige ordentliche Aufwendungen	-49.284	-46.000	-500	-24.000	-48.000	-500
4421000	Aufw. für ehrenamtliche und sonstige Tätigkeit	-16.608	-16.000	0	-8.000	-16.000	0
4431000	Geschäftsaufwendungen	-32.676	-30.000	-500	-16.000	-32.000	-500
19	Anteilige ordentliche Aufwendungen (Summe aus Nummern 12 bis 18)	-78.148	-78.000	-25.980	-54.080	-87.720	-27.760
20	Anteiliges veranschlagtes ordentliches Ergebnis (Summe aus Nummern 11 und 19)	-67.061	-58.000	-25.980	-54.080	-77.720	-27.760
21	Erträge aus internen Leistungen	0	0	0	0	0	0
22	Aufwendungen für interne Leistungen	0	0	0	0	0	0
23	kalkulatorische Kosten	0	0	0	0	0	0
24	Veranschlagtes kalkulatorisches Ergebnis (Saldo aus Nummern 21 bis 23)	0	0	0	0	0	0
25	Veranschlagter Nettoressourcenbedarf/-überschuss (Summe Nr. 20 und 24)	-67.061	-58.000	-25.980	-54.080	-77.720	-27.760

Erläuterungen

zu 4271000 Wahlmanager (EDV-Programm)

Haushaltsplan 2022 der Stadt Blaustein



Teilergebnishaushalt Produkt 122000 Ordnungswesen

Stadt Blaustein

Nr.	Teilergebnishaushalt Ertrags- und Aufwandskonten	Ergebnis 2021	Ansatz 2021	Ansatz 2022	Plan 2023	Plan 2024	Plan 2025
1	Steuern und ähnliche Abgaben	0	0	0	0	0	0
2	Zuweisungen und Zuwendungen, Umlagen	0	0	0	0	0	0
3	Aufgelöste Investitionszuwendungen und -beiträge	0	0	0	0	0	0
4	Sonstige Transfererträge	2.016	0	0	0	0	0
3291000	Andere sonstige Transfererträge	2.016	0	0	0	0	0
5	Entgelte für öffentliche Leistungen oder Einrichtungen	4.540	10.000	10.000	10.500	10.500	11.000
3311000	Verwaltungsgebühren	4.540	10.000	10.000	10.500	10.500	11.000
6	Sonstige privatrechtliche Leistungsentgelte	777	150	200	200	200	200
3411000	Mieten und Pachten	234	150	200	200	200	200
3461000	Sonstige privatrechtliche Leistungsentgelte	543	0	0	0	0	0
7	Kostenerstattungen und Kostenumlagen	0	0	0	0	0	0
8	Zinsen und ähnliche Erträge	0	0	0	0	0	0
9	Aktivierete Eigenleistungen und Bestandveränderungen	0	0	0	0	0	0
10	Sonstige ordentliche Erträge	36.558	50.000	50.000	60.000	60.000	60.000
3561000	Bußgelder	36.558	50.000	50.000	60.000	60.000	60.000
11	Anteilige ordentliche Erträge (Summe aus Nummern 1 bis 10)	43.891	60.150	60.200	70.700	70.700	71.200
12	Personalaufwendungen	-206.402	-197.900	-199.000	-204.950	-210.900	-216.750
4011000	Dienstaufwendungen Beamte	-61.378	-34.900	-68.150	-70.200	-72.250	-74.300
4012000	Dienstaufwendungen Arbeitnehmer	-112.842	-115.900	-80.000	-82.400	-84.800	-87.200
4021000	Beiträge zu Versorgungskassen Beamte	0	-12.800	-28.700	-29.100	-29.500	-29.900
4022000	Beiträge zu Versorgungskassen Arbeitnehmer	-8.809	-9.500	-5.850	-6.150	-6.450	-6.750
4032000	Beiträge zur gesetzl. SozialversicheruArbeitnehmer	-23.808	-24.700	-16.200	-17.000	-17.800	-18.600
4041000	Beihilfen, Unterstützungsleistungen f. Bedienstete	436	-100	-100	-100	-100	0
13	Versorgungsaufwendungen	0	0	0	0	0	0
14	Aufwendungen für Sach- und Dienstleistungen	-16.650	-27.500	-15.900	-15.000	-15.000	-15.000
4221000	Unterhaltung des beweglichen Vermögens	-5.047	-5.000	-2.500	-2.000	-2.000	-2.000
4241000	Bewirtschaftung der Grundst. u. baulichen Anlagen	-858	-1.000	0	0	0	0
4241100	Aufwendungen für Energie	0	0	-1.000	-1.000	-1.000	-1.000
4261000	Besondere Aufwendungen für Beschäftigte	-2.275	-1.500	-2.400	-2.000	-2.000	-2.000
4271000	Besondere Verwaltungs- und Betriebsaufwendungen	-8.470	-20.000	-10.000	-10.000	-10.000	-10.000
15	Abschreibungen	0	-2.600	-2.800	-2.800	-2.100	-2.000
4711000	AfA auf imm.Vermögensgegenstände u.Sachvermögen	0	-2.600	-2.800	-2.800	-2.100	-2.000
16	Zinsen und ähnliche Aufwendungen	0	0	0	0	0	0
17	Transferaufwendungen	0	0	0	0	0	0
18	Sonstige ordentliche Aufwendungen	-3.049	-10.000	-3.500	-3.500	-3.500	-3.500
4431000	Geschäftsaufwendungen	-3.049	-10.000	-3.500	-3.500	-3.500	-3.500
19	Anteilige ordentliche Aufwendungen (Summe aus Nummern 12 bis 18)	-226.101	-238.000	-221.200	-226.250	-231.500	-237.250
20	Anteiliges veranschlagtes ordentliches Ergebnis (Summe aus Nummern 11 und 19)	-182.210	-177.850	-161.000	-155.550	-160.800	-166.050
21	Erträge aus internen Leistungen	0	55.000	55.000	60.000	60.000	0
22	Aufwendungen für interne Leistungen	0	-35.000	-40.000	-45.000	-45.000	0
4811000	Aufwendungen aus internen Leistungsbeziehungen	0	-35.000	-40.000	-45.000	-45.000	0
23	kalkulatorische Kosten	0	0	0	0	0	0
24	Veranschlagtes kalkulatorisches Ergebnis (Saldo aus Nummern 21 bis 23)	0	20.000	15.000	15.000	15.000	0
25	Veranschlagter Nettoressourcenbedarf/-überschuss (Summe Nr. 20 und 24)	-182.210	-157.850	-146.000	-140.550	-145.800	-166.050

Erläuterungen

zu 3311000

Gewerbean-/abmeldung, Fischereischein, Gestattung, Plakatierung

Haushaltsplan 2022 der Stadt Blaustein



Teilergebnishaushalt Produkt 122000 Ordnungswesen

Stadt Blaustein

zu 3561000 Bußgelder

zu 4271000 EDV-Programme: OWI, dvv-Gewerberegister; Rattenbekämpfung

Haushaltsplan 2022 der Stadt Blaustein



Teilergebnishaushalt Produkt 122200 Einwohnerwesen

Stadt Blaustein

Nr.	Teilergebnishaushalt Ertrags- und Aufwandskonten	Ergebnis 2021	Ansatz 2021	Ansatz 2022	Plan 2023	Plan 2024	Plan 2025
1	Steuern und ähnliche Abgaben	0	0	0	0	0	0
2	Zuweisungen und Zuwendungen, Umlagen	0	0	0	0	0	0
3	Aufgelöste Investitionszuwendungen und -beiträge	0	0	0	0	0	0
4	Sonstige Transfererträge	0	0	0	0	0	0
5	Entgelte für öffentliche Leistungen oder Einrichtungen	117.729	80.000	90.000	90.000	90.000	90.000
3311000	Verwaltungsgebühren	117.729	80.000	90.000	90.000	90.000	90.000
6	Sonstige privatrechtliche Leistungsentgelte	0	0	0	0	0	0
7	Kostenerstattungen und Kostenumlagen	0	0	0	0	0	0
8	Zinsen und ähnliche Erträge	0	0	0	0	0	0
9	Aktiviert Eigenleistungen und Bestandveränderungen	0	0	0	0	0	0
10	Sonstige ordentliche Erträge	0	0	0	0	0	0
11	Anteilige ordentliche Erträge (Summe aus Nummern 1 bis 10)	117.729	80.000	90.000	90.000	90.000	90.000
12	Personalaufwendungen	-190.629	-208.100	-273.105	-281.005	-288.805	-296.605
4012000	Dienstaufwendungen Arbeitnehmer	-147.554	-160.700	-211.200	-217.600	-223.900	-230.200
4022000	Beiträge zu Versorgungskassen Arbeitnehmer	-11.895	-13.600	-17.600	-18.100	-18.600	-19.100
4032000	Beiträge zur gesetzl. SozialversicheruArbeitnehmer	-31.180	-33.700	-44.300	-45.300	-46.300	-47.300
4041000	Beihilfen, Unterstützungsleistungen f. Bedienstete	0	-100	-5	-5	-5	-5
13	Versorgungsaufwendungen	0	0	0	0	0	0
14	Aufwendungen für Sach- und Dienstleistungen	-101.618	-101.500	-113.500	-111.500	-111.500	-111.500
4221000	Unterhaltung des beweglichen Vermögens	0	0	-2.500	-500	-500	-500
4261000	Besondere Aufwendungen für Beschäftigte	-446	-1.500	-1.000	-1.000	-1.000	-1.000
4271000	Besondere Verwaltungs- und Betriebsaufwendungen	-101.172	-100.000	-110.000	-110.000	-110.000	-110.000
15	Abschreibungen	0	-800	-800	-600	-100	-100
4711000	AfA auf imm.Vermögensgegenstände u.Sachvermögen	0	-800	-800	-600	-100	-100
16	Zinsen und ähnliche Aufwendungen	0	0	0	0	0	0
17	Transferaufwendungen	0	0	0	0	0	0
18	Sonstige ordentliche Aufwendungen	-10.084	-5.000	-5.000	-5.000	-5.000	-5.000
4431000	Geschäftsaufwendungen	-4.294	-5.000	-5.000	-5.000	-5.000	-5.000
4450000	Erstattungen an den Bund	-5.789	0	0	0	0	0
19	Anteilige ordentliche Aufwendungen (Summe aus Nummern 12 bis 18)	-302.330	-315.400	-392.405	-398.105	-405.405	-413.205
20	Anteiliges veranschlagtes ordentliches Ergebnis (Summe aus Nummern 11 und 19)	-184.602	-235.400	-302.405	-308.105	-315.405	-323.205
21	Erträge aus internen Leistungen	0	0	0	0	0	0
22	Aufwendungen für interne Leistungen	0	0	0	0	0	0
23	kalkulatorische Kosten	0	0	0	0	0	0
24	Veranschlagtes kalkulatorisches Ergebnis (Saldo aus Nummern 21 bis 23)	0	0	0	0	0	0
25	Veranschlagter Nettoressourcenbedarf/-überschuss (Summe Nr. 20 und 24)	-184.602	-235.400	-302.405	-308.105	-315.405	-323.205

Erläuterungen

zu 4271000 Pässe

Haushaltsplan 2022 der Stadt Blaustein



Teilergebnishaushalt Produkt 122300 Personenstandswesen

Stadt Blaustein

Nr.	Teilergebnishaushalt Ertrags- und Aufwandskonten	Ergebnis 2021	Ansatz 2021	Ansatz 2022	Plan 2023	Plan 2024	Plan 2025
1	Steuern und ähnliche Abgaben	0	0	0	0	0	0
2	Zuweisungen und Zuwendungen, Umlagen	0	0	0	0	0	0
3	Aufgelöste Investitionszuwendungen und -beiträge	0	0	0	0	0	0
4	Sonstige Transfererträge	0	0	0	0	0	0
5	Entgelte für öffentliche Leistungen oder Einrichtungen	18.041	20.000	20.000	20.000	20.000	20.000
3311000	Verwaltungsgebühren	18.041	20.000	20.000	20.000	20.000	20.000
6	Sonstige privatrechtliche Leistungsentgelte	0	0	0	0	0	0
7	Kostenerstattungen und Kostenumlagen	0	0	0	0	0	0
8	Zinsen und ähnliche Erträge	0	0	0	0	0	0
9	Aktivierete Eigenleistungen und Bestandveränderungen	0	0	0	0	0	0
10	Sonstige ordentliche Erträge	0	0	0	0	0	0
11	Anteilige ordentliche Erträge (Summe aus Nummern 1 bis 10)	18.041	20.000	20.000	20.000	20.000	20.000
12	Personalaufwendungen	-96.807	-74.600	-149.605	-153.305	-157.445	-161.605
4012000	Dienstaufwendungen Arbeitnehmer	-77.814	-58.000	-120.400	-123.500	-127.100	-130.700
4022000	Beiträge zu Versorgungskassen Arbeitnehmer	-3.560	-4.900	-5.550	-5.750	-5.890	-6.050
4032000	Beiträge zur gesetzl. SozialversicheruArbeitnehmer	-15.433	-11.600	-23.650	-24.050	-24.450	-24.850
4041000	Beihilfen, Unterstützungsleistungen f. Bedienstete	0	-100	-5	-5	-5	-5
13	Versorgungsaufwendungen	0	0	0	0	0	0
14	Aufwendungen für Sach- und Dienstleistungen	-9.129	-9.500	-9.500	-9.000	-10.000	-10.000
4221000	Unterhaltung des beweglichen Vermögens	0	-500	-500	-500	-500	-500
4261000	Besondere Aufwendungen für Beschäftigte	-60	-1.000	-1.000	-500	-500	-500
4271000	Besondere Verwaltungs- und Betriebsaufwendungen	-9.069	-8.000	-8.000	-8.000	-9.000	-9.000
15	Abschreibungen	0	0	0	0	0	0
16	Zinsen und ähnliche Aufwendungen	0	0	0	0	0	0
17	Transferaufwendungen	0	0	0	0	0	0
18	Sonstige ordentliche Aufwendungen	-4.014	-6.550	-6.550	-6.550	-6.550	-6.550
4421000	Aufw. für ehrenamtliche und sonstige Tätigkeit	-1.398	-1.400	-1.400	-1.400	-1.400	-1.400
4429000	Sonst. Aufw. f. d. Inanspr. von Rechten u.Diensten	-110	-150	-150	-150	-150	-150
4431000	Geschäftsaufwendungen	-2.506	-5.000	-5.000	-5.000	-5.000	-5.000
19	Anteilige ordentliche Aufwendungen (Summe aus Nummern 12 bis 18)	-109.951	-90.650	-165.655	-168.855	-173.995	-178.155
20	Anteiliges veranschlagtes ordentliches Ergebnis (Summe aus Nummern 11 und 19)	-91.909	-70.650	-145.655	-148.855	-153.995	-158.155
21	Erträge aus internen Leistungen	0	0	0	0	0	0
22	Aufwendungen für interne Leistungen	0	0	0	0	0	0
23	kalkulatorische Kosten	0	0	0	0	0	0
24	Veranschlagtes kalkulatorisches Ergebnis (Saldo aus Nummern 21 bis 23)	0	0	0	0	0	0
25	Veranschlagter Nettoressourcenbedarf/-überschuss (Summe Nr. 20 und 24)	-91.909	-70.650	-145.655	-148.855	-153.995	-158.155

Erläuterungen

zu 3311000 Geburts-/Sterbeurkunden

zu 4271000 dvv-Standesamt; Stammbücher, Urkundenpapier; Autista...

Haushaltsplan 2022 der Stadt Blaustein



Teilergebnishaushalt Produkt 122500 Sozialversicherung

Stadt Blaustein

Nr.	Teilergebnishaushalt Ertrags- und Aufwandskonten	Ergebnis 2021	Ansatz 2021	Ansatz 2022	Plan 2023	Plan 2024	Plan 2025
1	Steuern und ähnliche Abgaben	0	0	0	0	0	0
2	Zuweisungen und Zuwendungen, Umlagen	0	0	0	0	0	0
3	Aufgelöste Investitionszuwendungen und -beiträge	0	0	0	0	0	0
4	Sonstige Transfererträge	0	0	0	0	0	0
5	Entgelte für öffentliche Leistungen oder Einrichtungen	0	0	0	0	0	0
6	Sonstige privatrechtliche Leistungsentgelte	0	0	0	0	0	0
7	Kostenerstattungen und Kostenumlagen	0	0	0	0	0	0
8	Zinsen und ähnliche Erträge	0	0	0	0	0	0
9	Aktivierte Eigenleistungen und Bestandveränderungen	0	0	0	0	0	0
10	Sonstige ordentliche Erträge	0	0	0	0	0	0
11	Anteilige ordentliche Erträge (Summe aus Nummern 1 bis 10)	0	0	0	0	0	0
12	Personalaufwendungen	-44.182	-44.000	-44.705	-46.555	-47.475	-48.815
4012000	Dienstaufwendungen Arbeitnehmer	-34.121	-33.900	-34.500	-36.050	-36.570	-37.610
4022000	Beiträge zu Versorgungskassen Arbeitnehmer	-2.859	-2.900	-2.900	-3.000	-3.100	-3.200
4032000	Beiträge zur gesetzl. SozialversicheruArbeitnehmer	-7.202	-7.100	-7.300	-7.500	-7.800	-8.000
4041000	Beihilfen, Unterstützungsleistungen f. Bedienstete	0	-100	-5	-5	-5	-5
13	Versorgungsaufwendungen	0	0	0	0	0	0
14	Aufwendungen für Sach- und Dienstleistungen	0	0	0	0	0	0
15	Abschreibungen	0	0	0	0	0	0
16	Zinsen und ähnliche Aufwendungen	0	0	0	0	0	0
17	Transferaufwendungen	0	0	0	0	0	0
18	Sonstige ordentliche Aufwendungen	0	-1.000	-500	-500	-500	-500
4431000	Geschäftsaufwendungen	0	-1.000	-500	-500	-500	-500
19	Anteilige ordentliche Aufwendungen (Summe aus Nummern 12 bis 18)	-44.182	-45.000	-45.205	-47.055	-47.975	-49.315
20	Anteiliges veranschlagtes ordentliches Ergebnis (Summe aus Nummern 11 und 19)	-44.182	-45.000	-45.205	-47.055	-47.975	-49.315
21	Erträge aus internen Leistungen	0	0	0	0	0	0
22	Aufwendungen für interne Leistungen	0	0	0	0	0	0
23	kalkulatorische Kosten	0	0	0	0	0	0
24	Veranschlagtes kalkulatorisches Ergebnis (Saldo aus Nummern 21 bis 23)	0	0	0	0	0	0
25	Veranschlagter Nettoressourcenbedarf/-überschuss (Summe Nr. 20 und 24)	-44.182	-45.000	-45.205	-47.055	-47.975	-49.315

Haushaltsplan 2022 der Stadt Blaustein



Produktbeschreibung Produkt 126000 Brandschutz

Stadt Blaustein

Produktbereich	12	Sicherheit und Ordnung
Produktgruppe	1260	Brandschutz - [THH 2]
Produkt	126000	Brandschutz

Kurzbeschreibung Brandbekämpfung, Technische Hilfeleistung; Feuersicherheitswachdienst; Beratungen und Brandverhütungsschau außerhalb des Bereichs Bauordnungsrecht; Brandschutzerziehung und -aufklärung; Notfallcontainer (Katastrophenschutz)

Erläuterungen

- Zugeordnete Kostenstellen
- 126000 Feuerwehrwesen allgemein
- 126051 Gebäude Feuerwehrhaus Herrlingen
- 126052 Gebäude Feuerwehrhaus Bermaringen
- 126053 Gebäude Feuerwehrhaus Markbronn (Neubau)
- 126054 Gebäude Feuerwehrhaus Markbronn (Florianstuben + Garagen)
- 126055 Gebäude Feuerwehrhaus Arnegg (MZH)
- 126056 Gebäude Feuerwehrhaus Wippingen (MZH)
- 126057 Gebäude Feuerwehrhaus Weidach (Bürgerhaus)

Haushaltsplan 2022 der Stadt Blaustein



Teilergebnishaushalt Produkt 126000 Brandschutz

Stadt Blaustein

Nr.	Teilergebnishaushalt Ertrags- und Aufwandskonten	Ergebnis 2021	Ansatz 2021	Ansatz 2022	Plan 2023	Plan 2024	Plan 2025
1	Steuern und ähnliche Abgaben	0	0	0	0	0	0
2	Zuweisungen und Zuwendungen, Umlagen	17.440	22.500	22.500	22.500	22.500	22.500
3141000	Zuweisungen für laufende Zwecke vom Land	17.440	22.500	22.500	22.500	22.500	22.500
3	Aufgelöste Investitionszuwendungen und -beiträge	0	52.600	39.200	39.200	39.200	32.800
3161000	Erträge a.d.Auflösung v.Sonderposten a.Zuwendungen	0	52.600	39.200	39.200	39.200	32.800
4	Sonstige Transfererträge	0	0	0	0	0	0
5	Entgelte für öffentliche Leistungen oder Einrichtungen	0	0	0	0	0	0
6	Sonstige privatrechtliche Leistungsentgelte	970	0	0	0	0	0
3421000	Erträge aus Verkauf	970	0	0	0	0	0
7	Kostenerstattungen und Kostenumlagen	66.973	30.000	40.000	40.000	45.000	45.000
3488000	Erstattungen von übrigen Bereichen	66.973	30.000	40.000	40.000	45.000	45.000
8	Zinsen und ähnliche Erträge	0	0	0	0	0	0
9	Aktivierete Eigenleistungen und Bestandveränderungen	0	0	0	0	0	0
10	Sonstige ordentliche Erträge	0	0	0	0	0	0
11	Anteilige ordentliche Erträge (Summe aus Nummern 1 bis 10)	85.383	105.100	101.700	101.700	106.700	100.300
12	Personalaufwendungen	-76.840	-77.200	-85.070	-87.860	-90.550	-93.240
4011000	Dienstaufwendungen Beamte	-12.824	-10.100	-13.000	-13.390	-13.780	-14.170
4012000	Dienstaufwendungen Arbeitnehmer	-49.187	-48.400	-50.900	-52.500	-54.000	-55.500
4021000	Beiträge zu Versorgungskassen Beamte	0	-3.700	-4.950	-5.150	-5.350	-5.550
4022000	Beiträge zu Versorgungskassen Arbeitnehmer	-4.111	-4.100	-4.300	-4.500	-4.700	-4.900
4032000	Beiträge zur gesetzl. SozialversicheruArbeitnehmer	-10.778	-10.600	-11.200	-11.600	-12.000	-12.400
4041000	Beihilfen, Unterstützungsleistungen f. Bedienstete	60	-300	-720	-720	-720	-720
13	Versorgungsaufwendungen	0	0	0	0	0	0
14	Aufwendungen für Sach- und Dienstleistungen	-272.809	-323.600	-357.800	-345.300	-349.300	-349.300
4211000	Unterhaltung der Grundstücke und baulichen Anlagen	-9.825	-22.600	-19.000	-18.500	-18.500	-18.500
4221000	Unterhaltung des beweglichen Vermögens	-57.826	-90.000	-88.000	-90.000	-90.000	-90.000
4241000	Bewirtschaftung der Grundst. u. baulichen Anlagen	-56.056	-55.000	-12.000	-12.000	-12.000	-12.000
4241100	Aufwendungen für Energie	0	0	-48.000	-48.000	-48.000	-48.000
4241200	Aufwand für Wasserversorgung	0	0	-1.500	-1.500	-1.500	-1.500
4241300	Aufwand für Abfallbeseitigung	0	0	-400	-400	-400	-400
4241400	Aufwand für Abwasserbeseitigung	0	0	-1.900	-1.900	-1.900	-1.900
4241500	Aufwand für Gebäudereinigung	0	0	-18.500	-18.500	-18.500	-18.500
4241600	Aufwand f.gebäudebezogene Versicherungen	0	0	-4.500	-4.500	-4.500	-4.500
4241700	Aufwand f.grundstücks-/gebäudebezogene Steuern	0	0	-1.000	-1.000	-1.000	-1.000
4251000	Haltung von Fahrzeugen	-80.003	-65.000	-60.000	-64.000	-68.000	-68.000
4261000	Besondere Aufwendungen für Beschäftigte	-42.910	-75.000	-78.000	-78.000	-78.000	-78.000
4271000	Besondere Verwaltungs- und Betriebsaufwendungen	-26.189	-16.000	-25.000	-7.000	-7.000	-7.000
15	Abschreibungen	0	-230.800	-192.100	-191.900	-190.700	-166.800
4711000	AfA auf imm.Vermögensgegenstände u.Sachvermögen	0	-230.800	-192.100	-191.900	-190.700	-166.800
16	Zinsen und ähnliche Aufwendungen	0	0	0	0	0	0
17	Transferaufwendungen	0	-4.600	-4.600	-4.600	-4.600	-4.600
4317000	Zuschüsse an private Unternehmen	0	-4.600	-4.600	-4.600	-4.600	-4.600
18	Sonstige ordentliche Aufwendungen	-104.975	-88.200	-85.300	-89.800	-93.300	-94.300
4421000	Aufw. für ehrenamtliche und sonstige Tätigkeit	-76.705	-46.000	-47.000	-48.000	-49.000	-50.000
4429000	Sonst. Aufw. f. d. Inanspr. von Rechten u.Diensten	-1.208	-1.200	-1.300	-1.300	-1.300	-1.300
4431000	Geschäftsaufwendungen	-6.017	-11.000	-11.000	-11.500	-12.000	-12.000
4441000	Steuern, Versicherungen, Schadensfälle, Sonderabg.	-20.881	-15.000	-21.000	-21.000	-21.000	-21.000
4452000	Erstattungen an Gemeinden und Gemeindeverbände	-164	-15.000	-5.000	-8.000	-10.000	-10.000
19	Anteilige ordentliche Aufwendungen (Summe aus Nummern 12 bis 18)	-454.624	-724.400	-724.870	-719.460	-728.450	-708.240

Haushaltsplan 2022 der Stadt Blaustein



Teilergebnishaushalt Produkt 126000 Brandschutz

Stadt Blaustein

Nr.	Teilergebnishaushalt Ertrags- und Aufwandskonten	Ergebnis 2021	Ansatz 2021	Ansatz 2022	Plan 2023	Plan 2024	Plan 2025
20	Anteiliges veranschlagtes ordentliches Ergebnis (Summe aus Nummern 11 und 19)	-369.241	-619.300	-623.170	-617.760	-621.750	-607.940
21	Erträge aus internen Leistungen	0	0	0	0	0	0
22	Aufwendungen für interne Leistungen	0	-15.000	-15.000	-15.000	-15.000	0
4811000	Aufwendungen aus internen Leistungsbeziehungen	0	-15.000	-15.000	-15.000	-15.000	0
23	kalkulatorische Kosten	0	0	0	0	0	0
24	Veranschlagtes kalkulatorisches Ergebnis (Saldo aus Nummern 21 bis 23)	0	-15.000	-15.000	-15.000	-15.000	0
25	Veranschlagter Nettoressourcenbedarf/-überschuss (Summe Nr. 20 und 24)	-369.241	-634.300	-638.170	-632.760	-636.750	-607.940

Erläuterungen

zu 3488000 / 126000 Kostenersätze Feuerwehr

zu 4211000 / 126054 FW Markbronn (DGH): Außenbeleuchtung

zu 4271000 / 126000 Löschwasserbedarfsanalyse, EDV-Programme

zu 4317000 / 126000 Kameradschaftskasse

zu 4429000 / 126000 Mitgliedsbeiträge

zu 4431000 / 126000 Geschäftsausgaben

zu 4441000 / 126000 Versicherungen (UKBW)

Haushaltsplan 2022 der Stadt Blaustein



Teilergebnishaushalt Teilhaushalt 3 Schulen

Stadt Blaustein

Nr.	Teilergebnishaushalt Ertrags- und Aufwandskonten	Ergebnis 2021	Ansatz 2021	Ansatz 2022	Plan 2023	Plan 2024	Plan 2025
1	Steuern und ähnliche Abgaben	0	0	0	0	0	0
2	Zuweisungen und Zuwendungen, Umlagen	682.191	561.600	589.944	566.780	574.860	574.860
3141000	Zuweisungen für laufende Zwecke vom Land	654.613	513.600	541.444	518.280	526.360	526.360
3147000	Zuschüsse für lfd.Zwecke von privaten Unternehmen	21.733	48.000	48.500	48.500	48.500	48.500
3148000	Zuschüsse für lfd. Zwecke von übrigen Bereichen	5.845	0	0	0	0	0
3	Aufgelöste Investitionszuwendungen und -beiträge	0	71.100	66.100	66.100	44.200	44.200
3161000	Erträge a.d.Auflösung v.Sonderposten a.Zuwendungen	0	71.100	66.100	66.100	44.200	44.200
4	Sonstige Transfererträge	0	0	0	0	0	0
5	Entgelte für öffentliche Leistungen oder Einrichtungen	0	0	0	0	0	0
6	Sonstige privatrechtliche Leistungsentgelte	186.377	166.530	285.800	299.300	299.800	300.300
3421000	Erträge aus Verkauf	100.096	83.530	150.500	164.000	164.500	165.000
3461000	Sonstige privatrechtliche Leistungsentgelte	86.281	83.000	135.300	135.300	135.300	135.300
7	Kostenerstattungen und Kostenumlagen	22.551	2.500	2.500	2.500	2.500	2.500
3481000	Erstattungen vom Land	11.168	0	0	0	0	0
3482000	Erstattungen von Gemeinden und Gemeindeverbänden	11.112	2.500	2.500	2.500	2.500	2.500
3484000	Erstattungen von Gesetzl. Sozialversicherung	272	0	0	0	0	0
8	Zinsen und ähnliche Erträge	0	0	0	0	0	0
9	Aktivierete Eigenleistungen und Bestandveränderungen	0	0	0	0	0	0
10	Sonstige ordentliche Erträge	0	0	0	0	0	0
11	Anteilige ordentliche Erträge (Summe aus Nummern 1 bis 10)	891.119	801.730	944.344	934.680	921.360	921.860
12	Personalaufwendungen	-990.601	-1.004.100	-1.057.875	-1.090.635	-1.122.555	-1.147.055
4011000	Dienstaufwendungen Beamte	-51.908	-52.100	-47.250	-48.750	-50.210	-51.600
4012000	Dienstaufwendungen Arbeitnehmer	-720.367	-706.000	-770.850	-794.750	-817.750	-835.650
4021000	Beiträge zu Versorgungskassen Beamte	0	-21.500	-16.800	-17.100	-17.400	-17.700
4022000	Beiträge zu Versorgungskassen Arbeitnehmer	-54.326	-59.700	-56.085	-57.785	-59.385	-60.385
4032000	Beiträge zur gesetzl. SozialversicheruArbeitnehmer	-164.345	-161.400	-163.220	-168.480	-173.840	-177.650
4041000	Beihilfen, Unterstützungsleistungen f. Bedienstete	344	-3.400	-3.670	-3.770	-3.970	-4.070
13	Versorgungsaufwendungen	0	0	0	0	0	0
14	Aufwendungen für Sach- und Dienstleistungen	-1.101.553	-1.025.100	-1.315.880	-1.220.680	-1.258.380	-1.266.080
4211000	Unterhaltung der Grundstücke und baulichen Anlagen	-168.602	-169.000	-121.500	-80.000	-80.000	-80.000
4212000	Unterhaltung des sonstigen unbeweglichen Vermögens	-1.026	-500	-500	-500	-500	-500
4221000	Unterhaltung des beweglichen Vermögens	-151.077	-92.500	-105.500	-67.500	-67.500	-67.500
4231000	Mieten und Pachten	-11.847	-12.000	-22.000	-24.000	-24.000	-24.000
4241000	Bewirtschaftung der Grundst. u. baulichen Anlagen	-513.885	-466.000	-46.000	-46.000	-46.000	-46.000
4241100	Aufwendungen für Energie	0	0	-293.100	-293.100	-293.100	-293.100
4241200	Aufwand für Wasserversorgung	0	0	-3.740	-3.740	-3.740	-3.740
4241300	Aufwand für Abfallbeseitigung	0	0	-3.750	-3.750	-3.750	-3.750
4241400	Aufwand für Abwasserbeseitigung	0	0	-7.430	-7.430	-7.430	-7.430
4241500	Aufwand für Gebäudereinigung	0	0	-218.500	-218.500	-218.500	-218.500
4241600	Aufwand f.gebäudebezogene Versicherungen	0	0	-24.650	-24.650	-24.650	-24.650
4241700	Aufwand f.grundstücks-/gebäudebezogene Steuern	0	0	-610	-610	-610	-610
4251000	Haltung von Fahrzeugen	-179	-500	-500	-500	-500	-500
4261000	Besondere Aufwendungen für Beschäftigte	-1.062	-5.800	-5.800	-5.800	-5.800	-5.800
4271000	Besondere Verwaltungs- und Betriebsaufwendungen	-157.469	-150.500	-329.500	-312.000	-349.500	-357.000
4274000	Lehr- und Unterrichtsmittel	-24.814	-35.300	-37.300	-37.500	-37.600	-37.700
4275000	Lernmittel	-71.592	-93.000	-95.500	-95.100	-95.200	-95.300
15	Abschreibungen	0	-224.900	-212.500	-208.600	-144.300	-133.900
4711000	AfA auf imm.Vermögensgegenstände u.Sachvermögen	0	-224.900	-212.500	-208.600	-144.300	-133.900
16	Zinsen und ähnliche Aufwendungen	0	0	0	0	0	0
17	Transferaufwendungen	-500	0	0	0	0	0
4318000	Zuschüsse an übrige Bereiche	-500	0	0	0	0	0

Haushaltsplan 2022 der Stadt Blaustein



Teilergebnishaushalt Teilhaushalt 3 Schulen

Stadt Blaustein

Nr.	Teilergebnishaushalt Ertrags- und Aufwandskonten	Ergebnis 2021	Ansatz 2021	Ansatz 2022	Plan 2023	Plan 2024	Plan 2025
18	Sonstige ordentliche Aufwendungen	-149.676	-237.000	-219.200	-195.700	-195.700	-196.200
4421000	Aufw. für ehrenamtliche und sonstige Tätigkeit	-28.008	-77.000	-77.000	-77.500	-77.500	-77.500
4431000	Geschäftsaufwendungen	-67.083	-95.900	-82.500	-58.500	-58.500	-59.000
4441000	Steuern, Versicherungen, Schadensfälle, Sonderabg.	-51.585	-60.100	-55.700	-55.700	-55.700	-55.700
4452000	Erstattungen an Gemeinden und Gemeindeverbände	-3.000	-4.000	-4.000	-4.000	-4.000	-4.000
19	Anteilige ordentliche Aufwendungen (Summe aus Nummern 12 bis 18)	-2.242.330	-2.491.100	-2.805.455	-2.715.615	-2.720.935	-2.743.235
20	Anteiliges veranschlagtes ordentliches Ergebnis (Summe aus Nummern 11 und 19)	-1.351.211	-1.689.370	-1.861.111	-1.780.935	-1.799.575	-1.821.375
21	Erträge aus internen Leistungen	0	0	0	0	0	0
22	Aufwendungen für interne Leistungen	0	-44.000	-72.000	-82.000	-82.000	0
4811000	Aufwendungen aus internen Leistungsbeziehungen	0	-44.000	-72.000	-82.000	-82.000	0
23	kalkulatorische Kosten	0	0	0	0	0	0
24	Veranschlagtes kalkulatorisches Ergebnis (Saldo aus Nummern 21 bis 23)	0	-44.000	-72.000	-82.000	-82.000	0
25	Veranschlagter Nettoressourcenbedarf/-überschuss (Summe Nr. 20 und 24)	-1.351.211	-1.733.370	-1.933.111	-1.862.935	-1.881.575	-1.821.375

Haushaltsplan 2022 der Stadt Blaustein



Teilergebnishaushalt Produktbereich 21 Schulträgeraufgaben

Stadt Blaustein

Nr.	Teilergebnishaushalt Ertrags- und Aufwandskonten	Ergebnis 2021	Ansatz 2021	Ansatz 2022	Plan 2023	Plan 2024	Plan 2025
1	Steuern und ähnliche Abgaben	0	0	0	0	0	0
2	Zuweisungen und Zuwendungen, Umlagen	682.191	561.600	589.944	566.780	574.860	574.860
3141000	Zuweisungen für laufende Zwecke vom Land	654.613	513.600	541.444	518.280	526.360	526.360
3147000	Zuschüsse für lfd.Zwecke von privaten Unternehmen	21.733	48.000	48.500	48.500	48.500	48.500
3148000	Zuschüsse für lfd. Zwecke von übrigen Bereichen	5.845	0	0	0	0	0
3	Aufgelöste Investitionszuwendungen und -beiträge	0	71.100	66.100	66.100	44.200	44.200
3161000	Erträge a.d.Auflösung v.Sonderposten a.Zuwendungen	0	71.100	66.100	66.100	44.200	44.200
4	Sonstige Transfererträge	0	0	0	0	0	0
5	Entgelte für öffentliche Leistungen oder Einrichtungen	0	0	0	0	0	0
6	Sonstige privatrechtliche Leistungsentgelte	186.377	166.530	285.800	299.300	299.800	300.300
3421000	Erträge aus Verkauf	100.096	83.530	150.500	164.000	164.500	165.000
3461000	Sonstige privatrechtliche Leistungsentgelte	86.281	83.000	135.300	135.300	135.300	135.300
7	Kostenerstattungen und Kostenumlagen	22.551	2.500	2.500	2.500	2.500	2.500
3481000	Erstattungen vom Land	11.168	0	0	0	0	0
3482000	Erstattungen von Gemeinden und Gemeindeverbänden	11.112	2.500	2.500	2.500	2.500	2.500
3484000	Erstattungen von Gesetzl. Sozialversicherung	272	0	0	0	0	0
8	Zinsen und ähnliche Erträge	0	0	0	0	0	0
9	Aktivierete Eigenleistungen und Bestandveränderungen	0	0	0	0	0	0
10	Sonstige ordentliche Erträge	0	0	0	0	0	0
11	Anteilige ordentliche Erträge (Summe aus Nummern 1 bis 10)	891.119	801.730	944.344	934.680	921.360	921.860
12	Personalaufwendungen	-990.601	-1.004.100	-1.057.875	-1.090.635	-1.122.555	-1.147.055
4011000	Dienstaufwendungen Beamte	-51.908	-52.100	-47.250	-48.750	-50.210	-51.600
4012000	Dienstaufwendungen Arbeitnehmer	-720.367	-706.000	-770.850	-794.750	-817.750	-835.650
4021000	Beiträge zu Versorgungskassen Beamte	0	-21.500	-16.800	-17.100	-17.400	-17.700
4022000	Beiträge zu Versorgungskassen Arbeitnehmer	-54.326	-59.700	-56.085	-57.785	-59.385	-60.385
4032000	Beiträge zur gesetzl. SozialversicheruArbeitnehmer	-164.345	-161.400	-163.220	-168.480	-173.840	-177.650
4041000	Beihilfen, Unterstützungsleistungen f. Bedienstete	344	-3.400	-3.670	-3.770	-3.970	-4.070
13	Versorgungsaufwendungen	0	0	0	0	0	0
14	Aufwendungen für Sach- und Dienstleistungen	-1.101.553	-1.025.100	-1.315.880	-1.220.680	-1.258.380	-1.266.080
4211000	Unterhaltung der Grundstücke und baulichen Anlagen	-168.602	-169.000	-121.500	-80.000	-80.000	-80.000
4212000	Unterhaltung des sonstigen unbeweglichen Vermögens	-1.026	-500	-500	-500	-500	-500
4221000	Unterhaltung des beweglichen Vermögens	-151.077	-92.500	-105.500	-67.500	-67.500	-67.500
4231000	Mieten und Pachten	-11.847	-12.000	-22.000	-24.000	-24.000	-24.000
4241000	Bewirtschaftung der Grundst. u. baulichen Anlagen	-513.885	-466.000	-46.000	-46.000	-46.000	-46.000
4241100	Aufwendungen für Energie	0	0	-293.100	-293.100	-293.100	-293.100
4241200	Aufwand für Wasserversorgung	0	0	-3.740	-3.740	-3.740	-3.740
4241300	Aufwand für Abfallbeseitigung	0	0	-3.750	-3.750	-3.750	-3.750
4241400	Aufwand für Abwasserbeseitigung	0	0	-7.430	-7.430	-7.430	-7.430
4241500	Aufwand für Gebäudereinigung	0	0	-218.500	-218.500	-218.500	-218.500
4241600	Aufwand f.gebäudebezogene Versicherungen	0	0	-24.650	-24.650	-24.650	-24.650
4241700	Aufwand f.grundstücks-/gebäudebezogene Steuern	0	0	-610	-610	-610	-610
4251000	Haltung von Fahrzeugen	-179	-500	-500	-500	-500	-500
4261000	Besondere Aufwendungen für Beschäftigte	-1.062	-5.800	-5.800	-5.800	-5.800	-5.800
4271000	Besondere Verwaltungs- und Betriebsaufwendungen	-157.469	-150.500	-329.500	-312.000	-349.500	-357.000
4274000	Lehr- und Unterrichtsmittel	-24.814	-35.300	-37.300	-37.500	-37.600	-37.700
4275000	Lernmittel	-71.592	-93.000	-95.500	-95.100	-95.200	-95.300
15	Abschreibungen	0	-224.900	-212.500	-208.600	-144.300	-133.900
4711000	AfA auf imm.Vermögensgegenstände u.Sachvermögen	0	-224.900	-212.500	-208.600	-144.300	-133.900
16	Zinsen und ähnliche Aufwendungen	0	0	0	0	0	0
17	Transferaufwendungen	-500	0	0	0	0	0
4318000	Zuschüsse an übrige Bereiche	-500	0	0	0	0	0

Haushaltsplan 2022 der Stadt Blaustein



Teilergebnishaushalt Produktbereich 21 Schulträgeraufgaben

Stadt Blaustein

Nr.	Teilergebnishaushalt Ertrags- und Aufwandskonten	Ergebnis 2021	Ansatz 2021	Ansatz 2022	Plan 2023	Plan 2024	Plan 2025
18	Sonstige ordentliche Aufwendungen	-149.676	-237.000	-219.200	-195.700	-195.700	-196.200
4421000	Aufw. für ehrenamtliche und sonstige Tätigkeit	-28.008	-77.000	-77.000	-77.500	-77.500	-77.500
4431000	Geschäftsaufwendungen	-67.083	-95.900	-82.500	-58.500	-58.500	-59.000
4441000	Steuern, Versicherungen, Schadensfälle, Sonderabg.	-51.585	-60.100	-55.700	-55.700	-55.700	-55.700
4452000	Erstattungen an Gemeinden und Gemeindeverbände	-3.000	-4.000	-4.000	-4.000	-4.000	-4.000
19	Anteilige ordentliche Aufwendungen (Summe aus Nummern 12 bis 18)	-2.242.330	-2.491.100	-2.805.455	-2.715.615	-2.720.935	-2.743.235
20	Anteiliges veranschlagtes ordentliches Ergebnis (Summe aus Nummern 11 und 19)	-1.351.211	-1.689.370	-1.861.111	-1.780.935	-1.799.575	-1.821.375
21	Erträge aus internen Leistungen	0	0	0	0	0	0
22	Aufwendungen für interne Leistungen	0	-44.000	-72.000	-82.000	-82.000	0
4811000	Aufwendungen aus internen Leistungsbeziehungen	0	-44.000	-72.000	-82.000	-82.000	0
23	kalkulatorische Kosten	0	0	0	0	0	0
24	Veranschlagtes kalkulatorisches Ergebnis (Saldo aus Nummern 21 bis 23)	0	-44.000	-72.000	-82.000	-82.000	0
25	Veranschlagter Nettoressourcenbedarf/-überschuss (Summe Nr. 20 und 24)	-1.351.211	-1.733.370	-1.933.111	-1.862.935	-1.881.575	-1.821.375

Haushaltsplan 2022 der Stadt Blaustein



Produktbeschreibung Produkt 211001 Grundschulen u. Schulverbände m. Gemeinschaftssch. m. Überwiegen d. Grundschule

Stadt Blaustein

Produktbereich	21	Schulträgeraufgaben
Produktgruppe	2110	Allgemeinbildende Schulen - [THH 3]
Produkt	211001	Grundschulen u. Schulverbände m. Gemeinschaftssch. m. Überwiegen d. Grundschule
Kurzbeschreibung	<p>Die Grundschule (einschl. der Grundschulförderklassen) bildet als Primärstufe den für alle schulpflichtigen und schulfähigen Kinder gemeinsamen Unterbau des Schulwesens;</p> <p>Im Rahmen der verlässlichen Grundschule gehört zu den Leistungen des Schulträgers die außerschulische Betreuung vor und nach dem Unterricht innerhalb gewisser Kernzeiten gegen Entgelt durch freizeitbezogene und spielerische Aktivitäten;</p> <p>Dazu gehören auch Grundschulen und Gemeinschaftsschulen in einem Schulverbund, wenn zum Stichtag der Schulstatistik des Vorjahres die Zahl der Grundschüler/-innen im Schulverbund überwogen hat</p>	
Allgemeine Ziele	Sicherstellung und Weiterentwicklung eines bedarfsgerechten Grundschulangebots	

Haushaltsplan 2022 der Stadt Blaustein



Teilergebnishaushalt Produkt 211001 Grundschulen u. Schulverbünde m. Gemeinschaftssch. m. Überwiegen d. Grundschule

Stadt Blaustein

Nr.	Teilergebnishaushalt Ertrags- und Aufwandskonten	Ergebnis 2021	Ansatz 2021	Ansatz 2022	Plan 2023	Plan 2024	Plan 2025
1	Steuern und ähnliche Abgaben	0	0	0	0	0	0
2	Zuweisungen und Zuwendungen, Umlagen	168.638	109.100	109.100	109.100	109.100	109.100
3141000	Zuweisungen für laufende Zwecke vom Land	143.492	73.600	73.600	73.600	73.600	73.600
3147000	Zuschüsse für lfd.Zwecke von privaten Unternehmen	19.301	35.500	35.500	35.500	35.500	35.500
3148000	Zuschüsse für lfd. Zwecke von übrigen Bereichen	5.845	0	0	0	0	0
3	Aufgelöste Investitionszuwendungen und -beiträge	0	7.700	2.700	2.700	2.700	2.700
3161000	Erträge a.d.Auflösung v.Sonderposten a.Zuwendungen	0	7.700	2.700	2.700	2.700	2.700
4	Sonstige Transfererträge	0	0	0	0	0	0
5	Entgelte für öffentliche Leistungen oder Einrichtungen	0	0	0	0	0	0
6	Sonstige privatrechtliche Leistungsentgelte	177.437	151.230	270.500	271.000	271.500	272.000
3421000	Erträge aus Verkauf	91.156	68.530	135.500	136.000	136.500	137.000
3461000	Sonstige privatrechtliche Leistungsentgelte	86.281	82.700	135.000	135.000	135.000	135.000
7	Kostenerstattungen und Kostenumlagen	17.097	0	0	0	0	0
3481000	Erstattungen vom Land	8.358	0	0	0	0	0
3482000	Erstattungen von Gemeinden und Gemeindeverbänden	8.468	0	0	0	0	0
3484000	Erstattungen von Gesetzl. Sozialversicherung	272	0	0	0	0	0
8	Zinsen und ähnliche Erträge	0	0	0	0	0	0
9	Aktivierte Eigenleistungen und Bestandveränderungen	0	0	0	0	0	0
10	Sonstige ordentliche Erträge	0	0	0	0	0	0
11	Anteilige ordentliche Erträge (Summe aus Nummern 1 bis 10)	363.173	268.030	382.300	382.800	383.300	383.800
12	Personalaufwendungen	-818.836	-802.400	-887.265	-914.315	-940.665	-967.165
4011000	Dienstaufwendungen Beamte	-36.688	-38.200	-32.300	-33.300	-34.300	-35.200
4012000	Dienstaufwendungen Arbeitnehmer	-597.372	-566.600	-654.000	-674.000	-693.500	-713.200
4021000	Beiträge zu Versorgungskassen Beamte	0	-15.900	-12.200	-12.400	-12.600	-12.800
4022000	Beiträge zu Versorgungskassen Arbeitnehmer	-46.702	-47.600	-47.600	-49.000	-50.300	-51.600
4032000	Beiträge zur gesetzl. SozialversicheruArbeitnehmer	-138.321	-131.800	-138.550	-142.900	-147.150	-151.450
4041000	Beihilfen, Unterstützungsleistungen f. Bedienstete	246	-2.300	-2.615	-2.715	-2.815	-2.915
13	Versorgungsaufwendungen	0	0	0	0	0	0
14	Aufwendungen für Sach- und Dienstleistungen	-720.331	-756.400	-889.780	-800.580	-837.780	-844.980
4211000	Unterhaltung der Grundstücke und baulichen Anlagen	-107.154	-107.000	-84.000	-42.000	-42.000	-42.000
4212000	Unterhaltung des sonstigen unbeweglichen Vermögens	-854	-300	-300	-300	-300	-300
4221000	Unterhaltung des beweglichen Vermögens	-36.999	-66.500	-71.500	-40.500	-40.500	-40.500
4231000	Mieten und Pachten	-11.847	-12.000	-22.000	-24.000	-24.000	-24.000
4241000	Bewirtschaftung der Grundst. u. baulichen Anlagen	-349.664	-360.000	-27.000	-27.000	-27.000	-27.000
4241100	Aufwendungen für Energie	0	0	-215.100	-215.100	-215.100	-215.100
4241200	Aufwand für Wasserversorgung	0	0	-2.640	-2.640	-2.640	-2.640
4241300	Aufwand für Abfallbeseitigung	0	0	-2.690	-2.690	-2.690	-2.690
4241400	Aufwand für Abwasserbeseitigung	0	0	-5.180	-5.180	-5.180	-5.180
4241500	Aufwand für Gebäudereinigung	0	0	-144.000	-144.000	-144.000	-144.000
4241600	Aufwand f.gebäudebezogene Versicherungen	0	0	-11.950	-11.950	-11.950	-11.950
4241700	Aufwand f.grundstücks-/gebäudebezogene Steuern	0	0	-320	-320	-320	-320
4251000	Haltung von Fahrzeugen	-179	-500	-500	-500	-500	-500
4261000	Besondere Aufwendungen für Beschäftigte	-885	-4.300	-4.300	-4.300	-4.300	-4.300
4271000	Besondere Verwaltungs- und Betriebsaufwendungen	-142.345	-122.000	-208.000	-190.000	-227.000	-234.000
4274000	Lehr- und Unterrichtsmittel	-18.858	-26.800	-27.800	-28.000	-28.100	-28.200
4275000	Lernmittel	-51.545	-57.000	-62.500	-62.100	-62.200	-62.300
15	Abschreibungen	0	-34.000	-22.700	-21.500	-16.800	-15.500
4711000	AfA auf imm.Vermögensgegenstände u.Sachvermögen	0	-34.000	-22.700	-21.500	-16.800	-15.500
16	Zinsen und ähnliche Aufwendungen	0	0	0	0	0	0
17	Transferaufwendungen	-500	0	0	0	0	0
4318000	Zuschüsse an übrige Bereiche	-500	0	0	0	0	0

Haushaltsplan 2022 der Stadt Blaustein



Teilergebnishaushalt Produkt 211001 Grundschulen u. Schulverbände m. Gemeinschaftssch. m. Überwiegen d. Grundschule

Stadt Blaustein

Nr.	Teilergebnishaushalt Ertrags- und Aufwandskonten	Ergebnis 2021	Ansatz 2021	Ansatz 2022	Plan 2023	Plan 2024	Plan 2025
18	Sonstige ordentliche Aufwendungen	-95.063	-150.200	-155.100	-136.100	-136.100	-136.100
4421000	Aufw. für ehrenamtliche und sonstige Tätigkeit	-26.403	-57.500	-57.500	-57.500	-57.500	-57.500
4431000	Geschäftsaufwendungen	-37.317	-56.900	-63.000	-44.000	-44.000	-44.000
4441000	Steuern, Versicherungen, Schadensfälle, Sonderabg.	-31.343	-35.800	-34.600	-34.600	-34.600	-34.600
19	Anteilige ordentliche Aufwendungen (Summe aus Nummern 12 bis 18)	-1.634.731	-1.743.000	-1.954.845	-1.872.495	-1.931.345	-1.963.745
20	Anteiliges veranschlagtes ordentliches Ergebnis (Summe aus Nummern 11 und 19)	-1.271.558	-1.474.970	-1.572.545	-1.489.695	-1.548.045	-1.579.945
21	Erträge aus internen Leistungen	0	0	0	0	0	0
22	Aufwendungen für interne Leistungen	0	-25.000	-50.000	-50.000	-50.000	0
4811000	Aufwendungen aus internen Leistungsbeziehungen	0	-25.000	-50.000	-50.000	-50.000	0
23	kalkulatorische Kosten	0	0	0	0	0	0
24	Veranschlagtes kalkulatorisches Ergebnis (Saldo aus Nummern 21 bis 23)	0	-25.000	-50.000	-50.000	-50.000	0
25	Veranschlagter Nettoressourcenbedarf/-überschuss (Summe Nr. 20 und 24)	-1.271.558	-1.499.970	-1.622.545	-1.539.695	-1.598.045	-1.579.945

Haushaltsplan 2022 der Stadt Blaustein



Teilergebnishaushalt Kostenstelle 211000 Schulverwaltung allgemein

Stadt Blaustein

Nr.	Teilergebnishaushalt Ertrags- und Aufwandskonten	Ergebnis 2021	Ansatz 2021	Ansatz 2022	Plan 2023	Plan 2024	Plan 2025
1	Steuern und ähnliche Abgaben	0	0	0	0	0	0
2	Zuweisungen und Zuwendungen, Umlagen	4.650	0	0	0	0	0
3141000	Zuweisungen für laufende Zwecke vom Land	4.650	0	0	0	0	0
3	Aufgelöste Investitionszuwendungen und -beiträge	0	0	0	0	0	0
4	Sonstige Transfererträge	0	0	0	0	0	0
5	Entgelte für öffentliche Leistungen oder Einrichtungen	0	0	0	0	0	0
6	Sonstige privatrechtliche Leistungsentgelte	0	0	0	0	0	0
7	Kostenerstattungen und Kostenumlagen	0	0	0	0	0	0
8	Zinsen und ähnliche Erträge	0	0	0	0	0	0
9	Aktivierete Eigenleistungen und Bestandveränderungen	0	0	0	0	0	0
10	Sonstige ordentliche Erträge	0	0	0	0	0	0
11	Anteilige ordentliche Erträge (Summe aus Nummern 1 bis 10)	4.650	0	0	0	0	0
12	Personalaufwendungen	-73.723	-107.300	-80.805	-83.415	-86.025	-88.435
4011000	Dienstaufwendungen Beamte	-49.009	-49.500	-44.700	-46.100	-47.500	-48.800
4012000	Dienstaufwendungen Arbeitnehmer	-19.378	-26.700	-12.250	-12.850	-13.350	-13.850
4021000	Beiträge zu Versorgungskassen Beamte	0	-20.300	-16.800	-17.100	-17.400	-17.700
4022000	Beiträge zu Versorgungskassen Arbeitnehmer	-1.563	-2.200	-1.035	-1.035	-1.035	-1.035
4032000	Beiträge zur gesetzl. SozialversicheruArbeitnehmer	-4.097	-5.700	-2.620	-2.830	-3.040	-3.250
4041000	Beihilfen, Unterstützungsleistungen f. Bedienstete	323	-2.900	-3.400	-3.500	-3.700	-3.800
13	Versorgungsaufwendungen	0	0	0	0	0	0
14	Aufwendungen für Sach- und Dienstleistungen	-299	0	0	0	0	0
4221000	Unterhaltung des beweglichen Vermögens	-239	0	0	0	0	0
4271000	Besondere Verwaltungs- und Betriebsaufwendungen	-60	0	0	0	0	0
15	Abschreibungen	0	0	0	0	0	0
16	Zinsen und ähnliche Aufwendungen	0	0	0	0	0	0
17	Transferaufwendungen	0	0	0	0	0	0
18	Sonstige ordentliche Aufwendungen	-5.187	-10.000	-20.000	-1.000	-1.000	-1.000
4431000	Geschäftsaufwendungen	-5.187	-10.000	-20.000	-1.000	-1.000	-1.000
19	Anteilige ordentliche Aufwendungen (Summe aus Nummern 12 bis 18)	-79.209	-117.300	-100.805	-84.415	-87.025	-89.435
20	Anteiliges veranschlagtes ordentliches Ergebnis (Summe aus Nummern 11 und 19)	-74.559	-117.300	-100.805	-84.415	-87.025	-89.435
21	Erträge aus internen Leistungen	0	0	0	0	0	0
22	Aufwendungen für interne Leistungen	0	0	0	0	0	0
23	kalkulatorische Kosten	0	0	0	0	0	0
24	Veranschlagtes kalkulatorisches Ergebnis (Saldo aus Nummern 21 bis 23)	0	0	0	0	0	0
25	Veranschlagter Nettoressourcenbedarf/-überschuss (Summe Nr. 20 und 24)	-74.559	-117.300	-100.805	-84.415	-87.025	-89.435

Erläuterungen

zu 4431000 Fortführung Öffentl. Ausschreibung von Verpflegungsleistungen, Brandschutzfrüherziehung

Haushaltsplan 2022 der Stadt Blaustein



Teilergebnishaushalt Kostenstelle 211001 Betrieb Grundschule Arnegg, Erminger Str. 5/1

Stadt Blaustein

Nr.	Teilergebnishaushalt Ertrags- und Aufwandskonten	Ergebnis 2021	Ansatz 2021	Ansatz 2022	Plan 2023	Plan 2024	Plan 2025
1	Steuern und ähnliche Abgaben	0	0	0	0	0	0
2	Zuweisungen und Zuwendungen, Umlagen	17.668	10.500	10.500	10.500	10.500	10.500
3141000	Zuweisungen für laufende Zwecke vom Land	13.841	5.500	5.500	5.500	5.500	5.500
3147000	Zuschüsse für lfd.Zwecke von privaten Unternehmen	3.679	5.000	5.000	5.000	5.000	5.000
3148000	Zuschüsse für lfd. Zwecke von übrigen Bereichen	148	0	0	0	0	0
3	Aufgelöste Investitionszuwendungen und -beiträge	0	0	0	0	0	0
4	Sonstige Transfererträge	0	0	0	0	0	0
5	Entgelte für öffentliche Leistungen oder Einrichtungen	0	0	0	0	0	0
6	Sonstige privatrechtliche Leistungsentgelte	15.458	12.000	21.500	22.000	22.500	23.000
3421000	Erträge aus Verkauf	5.300	4.000	5.500	6.000	6.500	7.000
3461000	Sonstige privatrechtliche Leistungsentgelte	10.157	8.000	16.000	16.000	16.000	16.000
7	Kostenerstattungen und Kostenumlagen	1.572	0	0	0	0	0
3481000	Erstattungen vom Land	542	0	0	0	0	0
3482000	Erstattungen von Gemeinden und Gemeindeverbänden	1.030	0	0	0	0	0
8	Zinsen und ähnliche Erträge	0	0	0	0	0	0
9	Aktivierete Eigenleistungen und Bestandveränderungen	0	0	0	0	0	0
10	Sonstige ordentliche Erträge	0	0	0	0	0	0
11	Anteilige ordentliche Erträge (Summe aus Nummern 1 bis 10)	34.697	22.500	32.000	32.500	33.000	33.500
12	Personalaufwendungen	-93.395	-94.500	-100.700	-103.850	-106.800	-109.900
4012000	Dienstaufwendungen Arbeitnehmer	-70.823	-71.600	-78.000	-80.400	-82.700	-85.100
4022000	Beiträge zu Versorgungskassen Arbeitnehmer	-6.014	-6.400	-6.050	-6.250	-6.450	-6.650
4032000	Beiträge zur gesetzl. SozialversicheruArbeitnehmer	-16.558	-16.500	-16.650	-17.200	-17.650	-18.150
13	Versorgungsaufwendungen	0	0	0	0	0	0
14	Aufwendungen für Sach- und Dienstleistungen	-54.963	-70.200	-92.020	-95.020	-97.020	-99.020
4212000	Unterhaltung des sonstigen unbeweglichen Vermögens	-86	-100	-100	-100	-100	-100
4221000	Unterhaltung des beweglichen Vermögens	-9.954	-20.000	-20.000	-9.000	-9.000	-9.000
4231000	Mieten und Pachten	0	0	-10.000	-24.000	-24.000	-24.000
4241000	Bewirtschaftung der Grundst. u. baulichen Anlagen	-23.385	-30.000	-2.500	-2.500	-2.500	-2.500
4241100	Aufwendungen für Energie	0	0	-16.000	-16.000	-16.000	-16.000
4241200	Aufwand für Wasserversorgung	0	0	-200	-200	-200	-200
4241300	Aufwand für Abfallbeseitigung	0	0	-160	-160	-160	-160
4241400	Aufwand für Abwasserbeseitigung	0	0	-500	-500	-500	-500
4241500	Aufwand für Gebäudereinigung	0	0	-9.000	-9.000	-9.000	-9.000
4241600	Aufwand f.gebäudebezogene Versicherungen	0	0	-900	-900	-900	-900
4241700	Aufwand f.grundstücks-/gebäudebezogene Steuern	0	0	-60	-60	-60	-60
4261000	Besondere Aufwendungen für Beschäftigte	0	-600	-600	-600	-600	-600
4271000	Besondere Verwaltungs- und Betriebsaufwendungen	-12.581	-10.000	-20.000	-20.000	-22.000	-24.000
4274000	Lehr- und Unterrichtsmittel	-1.889	-3.500	-4.000	-4.000	-4.000	-4.000
4275000	Lernmittel	-7.069	-6.000	-8.000	-8.000	-8.000	-8.000
15	Abschreibungen	0	-1.200	-1.100	-1.000	-500	-400
4711000	AfA auf imm.Vermögensgegenstände u.Sachvermögen	0	-1.200	-1.100	-1.000	-500	-400
16	Zinsen und ähnliche Aufwendungen	0	0	0	0	0	0
17	Transferaufwendungen	0	0	0	0	0	0
18	Sonstige ordentliche Aufwendungen	-12.515	-17.100	-18.100	-18.100	-18.100	-18.100
4421000	Aufw. für ehrenamtliche und sonstige Tätigkeit	-3.799	-7.500	-7.500	-7.500	-7.500	-7.500
4431000	Geschäftsaufwendungen	-5.022	-5.000	-6.000	-6.000	-6.000	-6.000
4441000	Steuern, Versicherungen, Schadensfälle, Sonderabg.	-3.694	-4.600	-4.600	-4.600	-4.600	-4.600
19	Anteilige ordentliche Aufwendungen (Summe aus Nummern 12 bis 18)	-160.873	-183.000	-211.920	-217.970	-222.420	-227.420
20	Anteiliges veranschlagtes ordentliches Ergebnis (Summe aus Nummern 11 und 19)	-126.175	-160.500	-179.920	-185.470	-189.420	-193.920

Haushaltsplan 2022 der Stadt Blaustein



Teilergebnishaushalt Kostenstelle 211001 Betrieb Grundschule Arnegg, Erminger Str. 5/1

Stadt Blaustein

Nr.	Teilergebnishaushalt Ertrags- und Aufwandskonten	Ergebnis 2021	Ansatz 2021	Ansatz 2022	Plan 2023	Plan 2024	Plan 2025
21	Erträge aus internen Leistungen	0	0	0	0	0	0
22	Aufwendungen für interne Leistungen	0	-3.000	-3.000	-3.000	-3.000	0
4811000	Aufwendungen aus internen Leistungsbeziehungen	0	-3.000	-3.000	-3.000	-3.000	0
23	kalkulatorische Kosten	0	0	0	0	0	0
24	Veranschlagtes kalkulatorisches Ergebnis (Saldo aus Nummern 21 bis 23)	0	-3.000	-3.000	-3.000	-3.000	0
25	Veranschlagter Nettoressourcenbedarf/-überschuss (Summe Nr. 20 und 24)	-126.175	-163.500	-182.920	-188.470	-192.420	-193.920

Erläuterungen

zu 3147000 Jugendbegleiter

zu 3421000 Menügebühren

zu 3461000 Verlässliche Grundschule

zu 4221000 Möbel für Klassenzimmer <800 €

zu 4231000 Containermiete (ab 08/2022)

zu 4271000 Schädlingsbekämpfung, Schwimmunterricht, Menüabrechnung, Sprachförderung

zu 4421000 Jugendbegleiter

Haushaltsplan 2022 der Stadt Blaustein



Teilergebnishaushalt Kostenstelle 211051 Gebäude Grundschule Arnegg, Erminger Str. 5/1

Stadt Blaustein

Nr.	Teilergebnishaushalt Ertrags- und Aufwandskonten	Ergebnis 2021	Ansatz 2021	Ansatz 2022	Plan 2023	Plan 2024	Plan 2025
1	Steuern und ähnliche Abgaben	0	0	0	0	0	0
2	Zuweisungen und Zuwendungen, Umlagen	0	0	0	0	0	0
3	Aufgelöste Investitionszuwendungen und -beiträge	0	5.000	0	0	0	0
3161000	Erträge a.d.Auflösung v.Sonderposten a.Zuwendungen	0	5.000	0	0	0	0
4	Sonstige Transfererträge	0	0	0	0	0	0
5	Entgelte für öffentliche Leistungen oder Einrichtungen	0	0	0	0	0	0
6	Sonstige privatrechtliche Leistungsentgelte	0	0	0	0	0	0
7	Kostenerstattungen und Kostenumlagen	0	0	0	0	0	0
8	Zinsen und ähnliche Erträge	0	0	0	0	0	0
9	Aktivierete Eigenleistungen und Bestandveränderungen	0	0	0	0	0	0
10	Sonstige ordentliche Erträge	0	0	0	0	0	0
11	Anteilige ordentliche Erträge (Summe aus Nummern 1 bis 10)	0	5.000	0	0	0	0
12	Personalaufwendungen	0	0	0	0	0	0
13	Versorgungsaufwendungen	0	0	0	0	0	0
14	Aufwendungen für Sach- und Dienstleistungen	-7.611	-10.000	-25.000	-5.000	-5.000	-5.000
4211000	Unterhaltung der Grundstücke und baulichen Anlagen	-7.611	-10.000	-25.000	-5.000	-5.000	-5.000
15	Abschreibungen	0	-11.000	0	0	0	0
4711000	AfA auf imm.Vermögensgegenstände u.Sachvermögen	0	-11.000	0	0	0	0
16	Zinsen und ähnliche Aufwendungen	0	0	0	0	0	0
17	Transferaufwendungen	0	0	0	0	0	0
18	Sonstige ordentliche Aufwendungen	0	0	0	0	0	0
19	Anteilige ordentliche Aufwendungen (Summe aus Nummern 12 bis 18)	-7.611	-21.000	-25.000	-5.000	-5.000	-5.000
20	Anteiliges veranschlagtes ordentliches Ergebnis (Summe aus Nummern 11 und 19)	-7.611	-16.000	-25.000	-5.000	-5.000	-5.000
21	Erträge aus internen Leistungen	0	0	0	0	0	0
22	Aufwendungen für interne Leistungen	0	0	0	0	0	0
23	kalkulatorische Kosten	0	0	0	0	0	0
24	Veranschlagtes kalkulatorisches Ergebnis (Saldo aus Nummern 21 bis 23)	0	0	0	0	0	0
25	Veranschlagter Nettoressourcenbedarf/-überschuss (Summe Nr. 20 und 24)	-7.611	-16.000	-25.000	-5.000	-5.000	-5.000

Erläuterungen

zu 4211000 Versetzung Container, Kosten f.d. Hausanschlüsse, Fundament etc.

Haushaltsplan 2022 der Stadt Blaustein



Teilergebnishaushalt Kostenstelle 211002 Betrieb Grundschule Bermaringen, Friedhofweg 23
Stadt Blaustein

Nr.	Teilergebnishaushalt Ertrags- und Aufwandskonten	Ergebnis 2021	Ansatz 2021	Ansatz 2022	Plan 2023	Plan 2024	Plan 2025
1	Steuern und ähnliche Abgaben	0	0	0	0	0	0
2	Zuweisungen und Zuwendungen, Umlagen	19.957	8.500	8.500	8.500	8.500	8.500
3141000	Zuweisungen für laufende Zwecke vom Land	18.207	3.500	3.500	3.500	3.500	3.500
3147000	Zuschüsse für lfd.Zwecke von privaten Unternehmen	1.750	5.000	5.000	5.000	5.000	5.000
3	Aufgelöste Investitionszuwendungen und -beiträge	0	0	0	0	0	0
4	Sonstige Transfererträge	0	0	0	0	0	0
5	Entgelte für öffentliche Leistungen oder Einrichtungen	0	0	0	0	0	0
6	Sonstige privatrechtliche Leistungsentgelte	8.675	9.000	16.000	16.000	16.000	16.000
3421000	Erträge aus Verkauf	1.992	3.000	6.000	6.000	6.000	6.000
3461000	Sonstige privatrechtliche Leistungsentgelte	6.683	6.000	10.000	10.000	10.000	10.000
7	Kostenerstattungen und Kostenumlagen	624	0	0	0	0	0
3482000	Erstattungen von Gemeinden und Gemeindeverbänden	624	0	0	0	0	0
8	Zinsen und ähnliche Erträge	0	0	0	0	0	0
9	Aktivierete Eigenleistungen und Bestandveränderungen	0	0	0	0	0	0
10	Sonstige ordentliche Erträge	0	0	0	0	0	0
11	Anteilige ordentliche Erträge (Summe aus Nummern 1 bis 10)	29.255	17.500	24.500	24.500	24.500	24.500
12	Personalaufwendungen	-50.195	-45.600	-56.005	-57.705	-59.405	-61.105
4012000	Dienstaufwendungen Arbeitnehmer	-37.982	-34.300	-42.600	-43.900	-45.200	-46.500
4022000	Beiträge zu Versorgungskassen Arbeitnehmer	-3.160	-3.000	-3.400	-3.500	-3.600	-3.700
4032000	Beiträge zur gesetzl. SozialversicheruArbeitnehmer	-9.052	-8.200	-10.000	-10.300	-10.600	-10.900
4041000	Beihilfen, Unterstützungsleistungen f. Bedienstete	0	-100	-5	-5	-5	-5
13	Versorgungsaufwendungen	0	0	0	0	0	0
14	Aufwendungen für Sach- und Dienstleistungen	-32.259	-48.500	-52.800	-53.100	-54.300	-55.500
4212000	Unterhaltung des sonstigen unbeweglichen Vermögens	-86	-100	-100	-100	-100	-100
4221000	Unterhaltung des beweglichen Vermögens	-1.527	-3.500	-3.500	-3.500	-3.500	-3.500
4241000	Bewirtschaftung der Grundst. u. baulichen Anlagen	-20.364	-30.000	-1.000	-1.000	-1.000	-1.000
4241100	Aufwendungen für Energie	0	0	-16.000	-16.000	-16.000	-16.000
4241200	Aufwand für Wasserversorgung	0	0	-400	-400	-400	-400
4241300	Aufwand für Abfallbeseitigung	0	0	-200	-200	-200	-200
4241400	Aufwand für Abwasserbeseitigung	0	0	-900	-900	-900	-900
4241500	Aufwand für Gebäudereinigung	0	0	-6.000	-6.000	-6.000	-6.000
4241600	Aufwand f.gebäudebezogene Versicherungen	0	0	-1.800	-1.800	-1.800	-1.800
4261000	Besondere Aufwendungen für Beschäftigte	-65	-600	-600	-600	-600	-600
4271000	Besondere Verwaltungs- und Betriebsaufwendungen	-4.385	-7.000	-15.000	-15.000	-16.000	-17.000
4274000	Lehr- und Unterrichtsmittel	-352	-1.800	-1.800	-2.000	-2.100	-2.200
4275000	Lernmittel	-5.480	-5.500	-5.500	-5.600	-5.700	-5.800
15	Abschreibungen	0	-900	-900	-800	-200	-100
4711000	AfA auf imm.Vermögensgegenstände u.Sachvermögen	0	-900	-900	-800	-200	-100
16	Zinsen und ähnliche Aufwendungen	0	0	0	0	0	0
17	Transferaufwendungen	0	0	0	0	0	0
18	Sonstige ordentliche Aufwendungen	-5.986	-14.100	-14.100	-14.100	-14.100	-14.100
4421000	Aufw. für ehrenamtliche und sonstige Tätigkeit	-1.937	-7.500	-7.500	-7.500	-7.500	-7.500
4431000	Geschäftsaufwendungen	-1.737	-4.000	-4.000	-4.000	-4.000	-4.000
4441000	Steuern, Versicherungen, Schadensfälle, Sonderabg.	-2.312	-2.600	-2.600	-2.600	-2.600	-2.600
19	Anteilige ordentliche Aufwendungen (Summe aus Nummern 12 bis 18)	-88.440	-109.100	-123.805	-125.705	-128.005	-130.805
20	Anteiliges veranschlagtes ordentliches Ergebnis (Summe aus Nummern 11 und 19)	-59.184	-91.600	-99.305	-101.205	-103.505	-106.305
21	Erträge aus internen Leistungen	0	0	0	0	0	0
22	Aufwendungen für interne Leistungen	0	-5.000	-5.000	-5.000	-5.000	0
4811000	Aufwendungen aus internen Leistungsbeziehungen	0	-5.000	-5.000	-5.000	-5.000	0

Haushaltsplan 2022 der Stadt Blaustein



Teilergebnishaushalt Kostenstelle 211002 Betrieb Grundschule Bermaringen, Friedhofweg 23
 Stadt Blaustein

Nr.	Teilergebnishaushalt Ertrags- und Aufwandskonten	Ergebnis 2021	Ansatz 2021	Ansatz 2022	Plan 2023	Plan 2024	Plan 2025
23	kalkulatorische Kosten	0	0	0	0	0	0
24	Veranschlagtes kalkulatorisches Ergebnis (Saldo aus Nummern 21 bis 23)	0	-5.000	-5.000	-5.000	-5.000	0
25	Veranschlagter Nettoressourcenbedarf/-überschuss (Summe Nr. 20 und 24)	-59.184	-96.600	-104.305	-106.205	-108.505	-106.305

Erläuterungen

zu 3147000 Jugendbegleiter

zu 3421000 Menügebühren

zu 3461000 Verlässliche Grundschule

zu 4271000 Schädlingsbekämpfung, Schwimmunterricht, Menüabrechnung, Sprachförderung

zu 4421000 Jugendbegleiter

Haushaltsplan 2022 der Stadt Blaustein



**Teilergebnishaushalt Kostenstelle 211052 Gebäude Grundschule Bermaringen,
Friedhofweg 23**

Stadt Blaustein

Nr.	Teilergebnishaushalt Ertrags- und Aufwandskonten	Ergebnis 2021	Ansatz 2021	Ansatz 2022	Plan 2023	Plan 2024	Plan 2025
1	Steuern und ähnliche Abgaben	0	0	0	0	0	0
2	Zuweisungen und Zuwendungen, Umlagen	0	0	0	0	0	0
3	Aufgelöste Investitionszuwendungen und -beiträge	0	2.100	2.100	2.100	2.100	2.100
3161000	Erträge a.d.Auflösung v.Sonderposten a.Zuwendungen	0	2.100	2.100	2.100	2.100	2.100
4	Sonstige Transfererträge	0	0	0	0	0	0
5	Entgelte für öffentliche Leistungen oder Einrichtungen	0	0	0	0	0	0
6	Sonstige privatrechtliche Leistungsentgelte	0	0	0	0	0	0
7	Kostenerstattungen und Kostenumlagen	0	0	0	0	0	0
8	Zinsen und ähnliche Erträge	0	0	0	0	0	0
9	Aktivierete Eigenleistungen und Bestandveränderungen	0	0	0	0	0	0
10	Sonstige ordentliche Erträge	0	0	0	0	0	0
11	Anteilige ordentliche Erträge (Summe aus Nummern 1 bis 10)	0	2.100	2.100	2.100	2.100	2.100
12	Personalaufwendungen	0	0	0	0	0	0
13	Versorgungsaufwendungen	0	0	0	0	0	0
14	Aufwendungen für Sach- und Dienstleistungen	-3.297	-5.000	-5.000	-5.000	-5.000	-5.000
4211000	Unterhaltung der Grundstücke und baulichen Anlagen	-3.297	-5.000	-5.000	-5.000	-5.000	-5.000
15	Abschreibungen	0	-7.100	-7.100	-7.100	-7.100	-7.100
4711000	AfA auf imm.Vermögensgegenstände u.Sachvermögen	0	-7.100	-7.100	-7.100	-7.100	-7.100
16	Zinsen und ähnliche Aufwendungen	0	0	0	0	0	0
17	Transferaufwendungen	0	0	0	0	0	0
18	Sonstige ordentliche Aufwendungen	0	0	0	0	0	0
19	Anteilige ordentliche Aufwendungen (Summe aus Nummern 12 bis 18)	-3.297	-12.100	-12.100	-12.100	-12.100	-12.100
20	Anteiliges veranschlagtes ordentliches Ergebnis (Summe aus Nummern 11 und 19)	-3.297	-10.000	-10.000	-10.000	-10.000	-10.000
21	Erträge aus internen Leistungen	0	0	0	0	0	0
22	Aufwendungen für interne Leistungen	0	0	0	0	0	0
23	kalkulatorische Kosten	0	0	0	0	0	0
24	Veranschlagtes kalkulatorisches Ergebnis (Saldo aus Nummern 21 bis 23)	0	0	0	0	0	0
25	Veranschlagter Nettoressourcenbedarf/-überschuss (Summe Nr. 20 und 24)	-3.297	-10.000	-10.000	-10.000	-10.000	-10.000

Haushaltsplan 2022 der Stadt Blaustein



Teilergebnishaushalt Kostenstelle 211003 Betrieb Grundschule Wippingen, Helfensteinweg

1
Stadt Blaustein

Nr.	Teilergebnishaushalt Ertrags- und Aufwandskonten	Ergebnis 2021	Ansatz 2021	Ansatz 2022	Plan 2023	Plan 2024	Plan 2025
1	Steuern und ähnliche Abgaben	0	0	0	0	0	0
2	Zuweisungen und Zuwendungen, Umlagen	14.935	12.400	12.400	12.400	12.400	12.400
3141000	Zuweisungen für laufende Zwecke vom Land	11.456	6.400	6.400	6.400	6.400	6.400
3147000	Zuschüsse für lfd.Zwecke von privaten Unternehmen	2.979	6.000	6.000	6.000	6.000	6.000
3148000	Zuschüsse für lfd. Zwecke von übrigen Bereichen	500	0	0	0	0	0
3	Aufgelöste Investitionszuwendungen und -beiträge	0	100	100	100	100	100
3161000	Erträge a.d.Auflösung v.Sonderposten a.Zuwendungen	0	100	100	100	100	100
4	Sonstige Transfererträge	0	0	0	0	0	0
5	Entgelte für öffentliche Leistungen oder Einrichtungen	0	0	0	0	0	0
6	Sonstige privatrechtliche Leistungsentgelte	8.675	11.500	18.000	18.000	18.000	18.000
3421000	Erträge aus Verkauf	1.918	4.000	8.000	8.000	8.000	8.000
3461000	Sonstige privatrechtliche Leistungsentgelte	6.758	7.500	10.000	10.000	10.000	10.000
7	Kostenerstattungen und Kostenumlagen	1.892	0	0	0	0	0
3481000	Erstattungen vom Land	1.022	0	0	0	0	0
3482000	Erstattungen von Gemeinden und Gemeindeverbänden	870	0	0	0	0	0
8	Zinsen und ähnliche Erträge	0	0	0	0	0	0
9	Aktivierete Eigenleistungen und Bestandveränderungen	0	0	0	0	0	0
10	Sonstige ordentliche Erträge	0	0	0	0	0	0
11	Anteilige ordentliche Erträge (Summe aus Nummern 1 bis 10)	25.502	24.000	30.500	30.500	30.500	30.500
12	Personalaufwendungen	-75.962	-73.200	-91.300	-94.100	-96.800	-99.500
4012000	Dienstaufwendungen Arbeitnehmer	-57.626	-54.900	-71.000	-73.200	-75.300	-77.400
4022000	Beiträge zu Versorgungskassen Arbeitnehmer	-5.025	-4.800	-5.300	-5.400	-5.500	-5.600
4032000	Beiträge zur gesetzl. SozialversicheruArbeitnehmer	-13.311	-13.500	-15.000	-15.500	-16.000	-16.500
13	Versorgungsaufwendungen	0	0	0	0	0	0
14	Aufwendungen für Sach- und Dienstleistungen	-67.381	-80.200	-86.330	-70.330	-71.330	-72.330
4211000	Unterhaltung der Grundstücke und baulichen Anlagen	-444	0	0	0	0	0
4212000	Unterhaltung des sonstigen unbeweglichen Vermögens	-683	-100	-100	-100	-100	-100
4221000	Unterhaltung des beweglichen Vermögens	-9.375	-9.000	-9.000	-5.000	-5.000	-5.000
4231000	Mieten und Pachten	-11.847	-12.000	-12.000	0	0	0
4241000	Bewirtschaftung der Grundst. u. baulichen Anlagen	-31.172	-40.000	-4.000	-4.000	-4.000	-4.000
4241100	Aufwendungen für Energie	0	0	-9.100	-9.100	-9.100	-9.100
4241200	Aufwand für Wasserversorgung	0	0	-500	-500	-500	-500
4241300	Aufwand für Abfallbeseitigung	0	0	-230	-230	-230	-230
4241400	Aufwand für Abwasserbeseitigung	0	0	-600	-600	-600	-600
4241500	Aufwand für Gebäudereinigung	0	0	-19.000	-19.000	-19.000	-19.000
4241600	Aufwand f.gebäudebezogene Versicherungen	0	0	-650	-650	-650	-650
4241700	Aufwand f.grundstücks-/gebäudebezogene Steuern	0	0	-50	-50	-50	-50
4261000	Besondere Aufwendungen für Beschäftigte	-198	-600	-600	-600	-600	-600
4271000	Besondere Verwaltungs- und Betriebsaufwendungen	-6.397	-10.000	-21.000	-21.000	-22.000	-23.000
4274000	Lehr- und Unterrichtsmittel	-3.908	-2.500	-3.000	-3.000	-3.000	-3.000
4275000	Lernmittel	-3.358	-6.000	-6.500	-6.500	-6.500	-6.500
15	Abschreibungen	0	-1.000	-1.000	-1.000	-600	-500
4711000	AfA auf imm.Vermögensgegenstände u.Sachvermögen	0	-1.000	-1.000	-1.000	-600	-500
16	Zinsen und ähnliche Aufwendungen	0	0	0	0	0	0
17	Transferaufwendungen	-500	0	0	0	0	0
4318000	Zuschüsse an übrige Bereiche	-500	0	0	0	0	0
18	Sonstige ordentliche Aufwendungen	-10.508	-17.800	-18.800	-18.800	-18.800	-18.800
4421000	Aufw. für ehrenamtliche und sonstige Tätigkeit	-3.180	-9.000	-9.000	-9.000	-9.000	-9.000
4431000	Geschäftsaufwendungen	-4.310	-5.000	-6.000	-6.000	-6.000	-6.000
4441000	Steuern, Versicherungen, Schadensfälle, Sonderabg.	-3.018	-3.800	-3.800	-3.800	-3.800	-3.800

Haushaltsplan 2022 der Stadt Blaustein



Teilergebnishaushalt Kostenstelle 211003 Betrieb Grundschule Wippingen, Helfensteinweg 1

Stadt Blaustein

Nr.	Teilergebnishaushalt Ertrags- und Aufwandskonten	Ergebnis 2021	Ansatz 2021	Ansatz 2022	Plan 2023	Plan 2024	Plan 2025
19	Anteilige ordentliche Aufwendungen (Summe aus Nummern 12 bis 18)	-154.351	-172.200	-197.430	-184.230	-187.530	-191.130
20	Anteiliges veranschlagtes ordentliches Ergebnis (Summe aus Nummern 11 und 19)	-128.849	-148.200	-166.930	-153.730	-157.030	-160.630
21	Erträge aus internen Leistungen	0	0	0	0	0	0
22	Aufwendungen für interne Leistungen	0	-5.000	-5.000	-5.000	-5.000	0
4811000	Aufwendungen aus internen Leistungsbeziehungen	0	-5.000	-5.000	-5.000	-5.000	0
23	kalkulatorische Kosten	0	0	0	0	0	0
24	Veranschlagtes kalkulatorisches Ergebnis (Saldo aus Nummern 21 bis 23)	0	-5.000	-5.000	-5.000	-5.000	0
25	Veranschlagter Nettoressourcenbedarf/-überschuss (Summe Nr. 20 und 24)	-128.849	-153.200	-171.930	-158.730	-162.030	-160.630

Erläuterungen

zu 3147000 Jugendbegleiter

zu 3421000 Menügebühren

zu 3461000 Verlässliche Grundschule

zu 4221000 Anschaffung höhenverstellbares Mobiliar für Klassenzimmer <800 €

zu 4231000 Miete Prinz-Eugen-Straße

zu 4271000 Schädlingsbekämpfung, Schwimmunterricht, Menüabrechnung, Sprachförderung

zu 4421000 Jugendbegleiter

Haushaltsplan 2022 der Stadt Blaustein



Teilergebnishaushalt Kostenstelle 211053 Gebäude Grundschule Wippingen, Helfensteinweg 1

Stadt Blaustein

Nr.	Teilergebnishaushalt Ertrags- und Aufwandskonten	Ergebnis 2021	Ansatz 2021	Ansatz 2022	Plan 2023	Plan 2024	Plan 2025
1	Steuern und ähnliche Abgaben	0	0	0	0	0	0
2	Zuweisungen und Zuwendungen, Umlagen	0	0	0	0	0	0
3	Aufgelöste Investitionszuwendungen und -beiträge	0	500	500	500	500	500
3161000	Erträge a.d.Auflösung v.Sonderposten a.Zuwendungen	0	500	500	500	500	500
4	Sonstige Transfererträge	0	0	0	0	0	0
5	Entgelte für öffentliche Leistungen oder Einrichtungen	0	0	0	0	0	0
6	Sonstige privatrechtliche Leistungsentgelte	0	0	0	0	0	0
7	Kostenerstattungen und Kostenumlagen	0	0	0	0	0	0
8	Zinsen und ähnliche Erträge	0	0	0	0	0	0
9	Aktivierete Eigenleistungen und Bestandveränderungen	0	0	0	0	0	0
10	Sonstige ordentliche Erträge	0	0	0	0	0	0
11	Anteilige ordentliche Erträge (Summe aus Nummern 1 bis 10)	0	500	500	500	500	500
12	Personalaufwendungen	0	0	0	0	0	0
13	Versorgungsaufwendungen	0	0	0	0	0	0
14	Aufwendungen für Sach- und Dienstleistungen	-888	-5.000	-5.000	-5.000	-5.000	-5.000
4211000	Unterhaltung der Grundstücke und baulichen Anlagen	-888	-5.000	-5.000	-5.000	-5.000	-5.000
15	Abschreibungen	0	-2.300	-2.300	-1.700	-1.700	-1.700
4711000	AfA auf imm.Vermögensgegenstände u.Sachvermögen	0	-2.300	-2.300	-1.700	-1.700	-1.700
16	Zinsen und ähnliche Aufwendungen	0	0	0	0	0	0
17	Transferaufwendungen	0	0	0	0	0	0
18	Sonstige ordentliche Aufwendungen	0	0	0	0	0	0
19	Anteilige ordentliche Aufwendungen (Summe aus Nummern 12 bis 18)	-888	-7.300	-7.300	-6.700	-6.700	-6.700
20	Anteiliges veranschlagtes ordentliches Ergebnis (Summe aus Nummern 11 und 19)	-888	-6.800	-6.800	-6.200	-6.200	-6.200
21	Erträge aus internen Leistungen	0	0	0	0	0	0
22	Aufwendungen für interne Leistungen	0	0	0	0	0	0
23	kalkulatorische Kosten	0	0	0	0	0	0
24	Veranschlagtes kalkulatorisches Ergebnis (Saldo aus Nummern 21 bis 23)	0	0	0	0	0	0
25	Veranschlagter Nettoressourcenbedarf/-überschuss (Summe Nr. 20 und 24)	-888	-6.800	-6.800	-6.200	-6.200	-6.200

Haushaltsplan 2022 der Stadt Blaustein



Teilergebnishaushalt Kostenstelle 211004 Betrieb Ludwig-Uhland-Schule, Haldenweg 3/1 + Garage

Stadt Blaustein

Nr.	Teilergebnishaushalt Ertrags- und Aufwandskonten	Ergebnis 2021	Ansatz 2021	Ansatz 2022	Plan 2023	Plan 2024	Plan 2025
1	Steuern und ähnliche Abgaben	0	0	0	0	0	0
2	Zuweisungen und Zuwendungen, Umlagen	29.668	27.500	27.500	27.500	27.500	27.500
3141000	Zuweisungen für laufende Zwecke vom Land	27.524	22.500	22.500	22.500	22.500	22.500
3147000	Zuschüsse für lfd.Zwecke von privaten Unternehmen	2.144	5.000	5.000	5.000	5.000	5.000
3	Aufgelöste Investitionszuwendungen und -beiträge	0	0	0	0	0	0
4	Sonstige Transfererträge	0	0	0	0	0	0
5	Entgelte für öffentliche Leistungen oder Einrichtungen	0	0	0	0	0	0
6	Sonstige privatrechtliche Leistungsentgelte	29.760	32.530	56.000	56.000	56.000	56.000
3421000	Erträge aus Verkauf	13.320	12.530	26.000	26.000	26.000	26.000
3461000	Sonstige privatrechtliche Leistungsentgelte	16.440	20.000	30.000	30.000	30.000	30.000
7	Kostenerstattungen und Kostenumlagen	1.610	0	0	0	0	0
3482000	Erstattungen von Gemeinden und Gemeindeverbänden	1.610	0	0	0	0	0
8	Zinsen und ähnliche Erträge	0	0	0	0	0	0
9	Aktivierete Eigenleistungen und Bestandveränderungen	0	0	0	0	0	0
10	Sonstige ordentliche Erträge	0	0	0	0	0	0
11	Anteilige ordentliche Erträge (Summe aus Nummern 1 bis 10)	61.037	60.030	83.500	83.500	83.500	83.500
12	Personalaufwendungen	-135.419	-132.000	-153.600	-158.300	-163.000	-167.600
4012000	Dienstaufwendungen Arbeitnehmer	-105.297	-100.700	-121.800	-125.500	-129.200	-132.800
4022000	Beiträge zu Versorgungskassen Arbeitnehmer	-5.703	-7.900	-6.900	-7.100	-7.300	-7.500
4032000	Beiträge zur gesetzl. SozialversicheruArbeitnehmer	-24.418	-23.400	-24.900	-25.700	-26.500	-27.300
13	Versorgungsaufwendungen	0	0	0	0	0	0
14	Aufwendungen für Sach- und Dienstleistungen	-155.400	-123.900	-198.530	-167.030	-199.030	-201.030
4221000	Unterhaltung des beweglichen Vermögens	-2.997	-7.000	-7.000	-5.000	-5.000	-5.000
4241000	Bewirtschaftung der Grundst. u. baulichen Anlagen	-121.315	-80.000	-13.000	-13.000	-13.000	-13.000
4241100	Aufwendungen für Energie	0	0	-63.000	-63.000	-63.000	-63.000
4241200	Aufwand für Wasserversorgung	0	0	-550	-550	-550	-550
4241300	Aufwand für Abfallbeseitigung	0	0	-550	-550	-550	-550
4241400	Aufwand für Abwasserbeseitigung	0	0	-1.300	-1.300	-1.300	-1.300
4241500	Aufwand für Gebäudereinigung	0	0	-50.000	-50.000	-50.000	-50.000
4241600	Aufwand f.gebäudebezogene Versicherungen	0	0	-3.100	-3.100	-3.100	-3.100
4241700	Aufwand f.grundstücks-/gebäudebezogene Steuern	0	0	-130	-130	-130	-130
4261000	Besondere Aufwendungen für Beschäftigte	-109	-900	-900	-900	-900	-900
4271000	Besondere Verwaltungs- und Betriebsaufwendungen	-18.612	-20.000	-43.000	-13.000	-45.000	-47.000
4274000	Lehr- und Unterrichtsmittel	-3.501	-7.500	-7.500	-7.500	-7.500	-7.500
4275000	Lernmittel	-8.865	-8.500	-8.500	-9.000	-9.000	-9.000
15	Abschreibungen	0	-4.700	-4.700	-4.700	-4.000	-3.600
4711000	AfA auf imm.Vermögensgegenstände u.Sachvermögen	0	-4.700	-4.700	-4.700	-4.000	-3.600
16	Zinsen und ähnliche Aufwendungen	0	0	0	0	0	0
17	Transferaufwendungen	0	0	0	0	0	0
18	Sonstige ordentliche Aufwendungen	-10.650	-23.100	-23.100	-23.100	-23.100	-23.100
4421000	Aufw. für ehrenamtliche und sonstige Tätigkeit	-729	-7.500	-7.500	-7.500	-7.500	-7.500
4431000	Geschäftsaufwendungen	-4.290	-9.000	-9.000	-9.000	-9.000	-9.000
4441000	Steuern, Versicherungen, Schadensfälle, Sonderabg.	-5.631	-6.600	-6.600	-6.600	-6.600	-6.600
19	Anteilige ordentliche Aufwendungen (Summe aus Nummern 12 bis 18)	-301.469	-283.700	-379.930	-353.130	-389.130	-395.330
20	Anteiliges veranschlagtes ordentliches Ergebnis (Summe aus Nummern 11 und 19)	-240.431	-223.670	-296.430	-269.630	-305.630	-311.830
21	Erträge aus internen Leistungen	0	0	0	0	0	0
22	Aufwendungen für interne Leistungen	0	-3.000	-3.000	-3.000	-3.000	0
4811000	Aufwendungen aus internen Leistungsbeziehungen	0	-3.000	-3.000	-3.000	-3.000	0
23	kalkulatorische Kosten	0	0	0	0	0	0

Haushaltsplan 2022 der Stadt Blaustein



Teilergebnishaushalt Kostenstelle 211004 Betrieb Ludwig-Uhland-Schule, Haldenweg 3/1 + Garage

Stadt Blaustein

Nr.	Teilergebnishaushalt Ertrags- und Aufwandskonten	Ergebnis 2021	Ansatz 2021	Ansatz 2022	Plan 2023	Plan 2024	Plan 2025
24	Veranschlagtes kalkulatorisches Ergebnis (Saldo aus Nummern 21 bis 23)	0	-3.000	-3.000	-3.000	-3.000	0
25	Veranschlagter Nettoressourcenbedarf/-überschuss (Summe Nr. 20 und 24)	-240.431	-226.670	-299.430	-272.630	-308.630	-311.830

Erläuterungen

zu 3147000 Jugendbegleiter

zu 3421000 Menügebühren

zu 3461000 Verlässliche Grundschule

zu 4271000 Schädlingsbekämpfung, Schwimmunterricht, Menüabrechnung, Sprachförderung

zu 4421000 Jugendbegleiter

Haushaltsplan 2022 der Stadt Blaustein



Teilergebnishaushalt Kostenstelle 211054 Gebäude Ludwig-Uhland-Schule, Haldenweg 3/1 + Garage

Stadt Blaustein

Nr.	Teilergebnishaushalt Ertrags- und Aufwandskonten	Ergebnis 2021	Ansatz 2021	Ansatz 2022	Plan 2023	Plan 2024	Plan 2025
1	Steuern und ähnliche Abgaben	0	0	0	0	0	0
2	Zuweisungen und Zuwendungen, Umlagen	0	0	0	0	0	0
3	Aufgelöste Investitionszuwendungen und -beiträge	0	0	0	0	0	0
4	Sonstige Transfererträge	0	0	0	0	0	0
5	Entgelte für öffentliche Leistungen oder Einrichtungen	0	0	0	0	0	0
6	Sonstige privatrechtliche Leistungsentgelte	0	0	0	0	0	0
7	Kostenerstattungen und Kostenumlagen	0	0	0	0	0	0
8	Zinsen und ähnliche Erträge	0	0	0	0	0	0
9	Aktivierete Eigenleistungen und Bestandveränderungen	0	0	0	0	0	0
10	Sonstige ordentliche Erträge	0	0	0	0	0	0
11	Anteilige ordentliche Erträge (Summe aus Nummern 1 bis 10)	0	0	0	0	0	0
12	Personalaufwendungen	0	0	0	0	0	0
13	Versorgungsaufwendungen	0	0	0	0	0	0
14	Aufwendungen für Sach- und Dienstleistungen	-33.462	-10.000	-15.000	-15.000	-15.000	-15.000
4211000	Unterhaltung der Grundstücke und baulichen Anlagen	-33.462	-10.000	-15.000	-15.000	-15.000	-15.000
15	Abschreibungen	0	0	0	0	0	0
16	Zinsen und ähnliche Aufwendungen	0	0	0	0	0	0
17	Transferaufwendungen	0	0	0	0	0	0
18	Sonstige ordentliche Aufwendungen	0	0	0	0	0	0
19	Anteilige ordentliche Aufwendungen (Summe aus Nummern 12 bis 18)	-33.462	-10.000	-15.000	-15.000	-15.000	-15.000
20	Anteiliges veranschlagtes ordentliches Ergebnis (Summe aus Nummern 11 und 19)	-33.462	-10.000	-15.000	-15.000	-15.000	-15.000
21	Erträge aus internen Leistungen	0	0	0	0	0	0
22	Aufwendungen für interne Leistungen	0	0	0	0	0	0
23	kalkulatorische Kosten	0	0	0	0	0	0
24	Veranschlagtes kalkulatorisches Ergebnis (Saldo aus Nummern 21 bis 23)	0	0	0	0	0	0
25	Veranschlagter Nettoressourcenbedarf/-überschuss (Summe Nr. 20 und 24)	-33.462	-10.000	-15.000	-15.000	-15.000	-15.000

Haushaltsplan 2022 der Stadt Blaustein



Teilergebnishaushalt Kostenstelle 211005 Betrieb Eduard-Mörrike-Schule, Buchbronnenweg 9

Stadt Blaustein

Nr.	Teilergebnishaushalt Ertrags- und Aufwandskonten	Ergebnis 2021	Ansatz 2021	Ansatz 2022	Plan 2023	Plan 2024	Plan 2025
1	Steuern und ähnliche Abgaben	0	0	0	0	0	0
2	Zuweisungen und Zuwendungen, Umlagen	47.110	25.700	25.700	25.700	25.700	25.700
3141000	Zuweisungen für laufende Zwecke vom Land	41.163	19.700	19.700	19.700	19.700	19.700
3147000	Zuschüsse für lfd.Zwecke von privaten Unternehmen	3.500	6.000	6.000	6.000	6.000	6.000
3148000	Zuschüsse für lfd. Zwecke von übrigen Bereichen	2.447	0	0	0	0	0
3	Aufgelöste Investitionszuwendungen und -beiträge	0	0	0	0	0	0
4	Sonstige Transfererträge	0	0	0	0	0	0
5	Entgelte für öffentliche Leistungen oder Einrichtungen	0	0	0	0	0	0
6	Sonstige privatrechtliche Leistungsentgelte	69.310	56.100	95.000	95.000	95.000	95.000
3421000	Erträge aus Verkauf	45.124	30.000	60.000	60.000	60.000	60.000
3461000	Sonstige privatrechtliche Leistungsentgelte	24.186	26.100	35.000	35.000	35.000	35.000
7	Kostenerstattungen und Kostenumlagen	9.413	0	0	0	0	0
3481000	Erstattungen vom Land	6.735	0	0	0	0	0
3482000	Erstattungen von Gemeinden und Gemeindeverbänden	2.407	0	0	0	0	0
3484000	Erstattungen von Gesetzl. Sozialversicherung	272	0	0	0	0	0
8	Zinsen und ähnliche Erträge	0	0	0	0	0	0
9	Aktivierete Eigenleistungen und Bestandveränderungen	0	0	0	0	0	0
10	Sonstige ordentliche Erträge	0	0	0	0	0	0
11	Anteilige ordentliche Erträge (Summe aus Nummern 1 bis 10)	125.833	81.800	120.700	120.700	120.700	120.700
12	Personalaufwendungen	-252.260	-225.700	-256.410	-264.110	-271.610	-279.210
4012000	Dienstaufwendungen Arbeitnehmer	-191.416	-170.800	-198.000	-204.000	-209.900	-215.900
4022000	Beiträge zu Versorgungskassen Arbeitnehmer	-15.872	-14.400	-15.400	-15.900	-16.300	-16.700
4032000	Beiträge zur gesetzl. SozialversicheruArbeitnehmer	-44.971	-40.400	-43.000	-44.200	-45.400	-46.600
4041000	Beihilfen, Unterstützungsleistungen f. Bedienstete	0	-100	-10	-10	-10	-10
13	Versorgungsaufwendungen	0	0	0	0	0	0
14	Aufwendungen für Sach- und Dienstleistungen	-172.360	-175.400	-204.780	-196.780	-196.780	-196.780
4221000	Unterhaltung des beweglichen Vermögens	-9.059	-12.000	-17.000	-8.000	-8.000	-8.000
4241000	Bewirtschaftung der Grundst. u. baulichen Anlagen	-71.662	-85.000	-2.000	-2.000	-2.000	-2.000
4241100	Aufwendungen für Energie	0	0	-73.000	-73.000	-73.000	-73.000
4241200	Aufwand für Wasserversorgung	0	0	-450	-450	-450	-450
4241300	Aufwand für Abfallbeseitigung	0	0	-450	-450	-450	-450
4241400	Aufwand für Abwasserbeseitigung	0	0	-1.100	-1.100	-1.100	-1.100
4241500	Aufwand für Gebäudereinigung	0	0	-10.000	-10.000	-10.000	-10.000
4241600	Aufwand f.gebäudebezogene Versicherungen	0	0	-2.300	-2.300	-2.300	-2.300
4241700	Aufwand f.grundstücks-/gebäudebezogene Steuern	0	0	-80	-80	-80	-80
4261000	Besondere Aufwendungen für Beschäftigte	-463	-900	-900	-900	-900	-900
4271000	Besondere Verwaltungs- und Betriebsaufwendungen	-66.961	-50.000	-70.000	-70.000	-70.000	-70.000
4274000	Lehr- und Unterrichtsmittel	-7.244	-8.500	-8.500	-8.500	-8.500	-8.500
4275000	Lernmittel	-16.971	-19.000	-19.000	-20.000	-20.000	-20.000
15	Abschreibungen	0	-3.600	-3.400	-3.100	-1.600	-1.100
4711000	AfA auf imm.Vermögensgegenstände u.Sachvermögen	0	-3.600	-3.400	-3.100	-1.600	-1.100
16	Zinsen und ähnliche Aufwendungen	0	0	0	0	0	0
17	Transferaufwendungen	0	0	0	0	0	0
18	Sonstige ordentliche Aufwendungen	-25.949	-35.100	-30.000	-30.000	-30.000	-30.000
4421000	Aufw. für ehrenamtliche und sonstige Tätigkeit	-6.110	-11.000	-11.000	-11.000	-11.000	-11.000
4431000	Geschäftsaufwendungen	-10.073	-13.900	-10.000	-10.000	-10.000	-10.000
4441000	Steuern, Versicherungen, Schadensfälle, Sonderabg.	-9.766	-10.200	-9.000	-9.000	-9.000	-9.000
19	Anteilige ordentliche Aufwendungen (Summe aus Nummern 12 bis 18)	-450.569	-439.800	-494.590	-493.990	-499.990	-507.090
20	Anteiliges veranschlagtes ordentliches Ergebnis (Summe aus Nummern 11 und 19)	-324.736	-358.000	-373.890	-373.290	-379.290	-386.390

Haushaltsplan 2022 der Stadt Blaustein



Teilergebnishaushalt Kostenstelle 211005 Betrieb Eduard-Mörrike-Schule, Buchbronnenweg 9
Stadt Blaustein

Nr.	Teilergebnishaushalt Ertrags- und Aufwandskonten	Ergebnis 2021	Ansatz 2021	Ansatz 2022	Plan 2023	Plan 2024	Plan 2025
21	Erträge aus internen Leistungen	0	0	0	0	0	0
22	Aufwendungen für interne Leistungen	0	-6.000	-6.000	-6.000	-6.000	0
4811000	Aufwendungen aus internen Leistungsbeziehungen	0	-6.000	-6.000	-6.000	-6.000	0
23	kalkulatorische Kosten	0	0	0	0	0	0
24	Veranschlagtes kalkulatorisches Ergebnis (Saldo aus Nummern 21 bis 23)	0	-6.000	-6.000	-6.000	-6.000	0
25	Veranschlagter Nettoressourcenbedarf/-überschuss (Summe Nr. 20 und 24)	-324.736	-364.000	-379.890	-379.290	-385.290	-386.390

Erläuterungen

zu 3147000 Jugendbegleiter

zu 3421000 Menügebühren

zu 3461000 Verlässliche Grundschule

zu 4221000 verschiedene Möbel <800 €, Schrankschlösser Sekretariat u. Beratungszimmer, Gymnastikraum Sportgeräte Ersatz und Wartung

zu 4271000 Schädlingsbekämpfung, Schwimmunterricht, Menüabrechnung, Sprachförderung

zu 4421000 Jugendbegleiter

Haushaltsplan 2022 der Stadt Blaustein



Teilergebnishaushalt Kostenstelle 211055 Gebäude Eduard-Mörrike-Schule, Buchbronnenweg 9

Stadt Blaustein

Nr.	Teilergebnishaushalt Ertrags- und Aufwandskonten	Ergebnis 2021	Ansatz 2021	Ansatz 2022	Plan 2023	Plan 2024	Plan 2025
1	Steuern und ähnliche Abgaben	0	0	0	0	0	0
2	Zuweisungen und Zuwendungen, Umlagen	0	0	0	0	0	0
3	Aufgelöste Investitionszuwendungen und -beiträge	0	0	0	0	0	0
4	Sonstige Transfererträge	0	0	0	0	0	0
5	Entgelte für öffentliche Leistungen oder Einrichtungen	0	0	0	0	0	0
6	Sonstige privatrechtliche Leistungsentgelte	0	0	0	0	0	0
7	Kostenerstattungen und Kostenumlagen	0	0	0	0	0	0
8	Zinsen und ähnliche Erträge	0	0	0	0	0	0
9	Aktivierete Eigenleistungen und Bestandveränderungen	0	0	0	0	0	0
10	Sonstige ordentliche Erträge	0	0	0	0	0	0
11	Anteilige ordentliche Erträge (Summe aus Nummern 1 bis 10)	0	0	0	0	0	0
12	Personalaufwendungen	0	0	0	0	0	0
13	Versorgungsaufwendungen	0	0	0	0	0	0
14	Aufwendungen für Sach- und Dienstleistungen	-5.406	-12.000	-17.000	-5.000	-5.000	-5.000
4211000	Unterhaltung der Grundstücke und baulichen Anlagen	-5.406	-12.000	-17.000	-5.000	-5.000	-5.000
15	Abschreibungen	0	0	0	0	0	0
16	Zinsen und ähnliche Aufwendungen	0	0	0	0	0	0
17	Transferaufwendungen	0	0	0	0	0	0
18	Sonstige ordentliche Aufwendungen	0	0	0	0	0	0
19	Anteilige ordentliche Aufwendungen (Summe aus Nummern 12 bis 18)	-5.406	-12.000	-17.000	-5.000	-5.000	-5.000
20	Anteiliges veranschlagtes ordentliches Ergebnis (Summe aus Nummern 11 und 19)	-5.406	-12.000	-17.000	-5.000	-5.000	-5.000
21	Erträge aus internen Leistungen	0	0	0	0	0	0
22	Aufwendungen für interne Leistungen	0	0	0	0	0	0
23	kalkulatorische Kosten	0	0	0	0	0	0
24	Veranschlagtes kalkulatorisches Ergebnis (Saldo aus Nummern 21 bis 23)	0	0	0	0	0	0
25	Veranschlagter Nettoressourcenbedarf/-überschuss (Summe Nr. 20 und 24)	-5.406	-12.000	-17.000	-5.000	-5.000	-5.000

Erläuterungen

zu 4211000 Klassenzimmer streichen, Erstellung Brandschutzkonzept

Haushaltsplan 2022 der Stadt Blaustein



Teilergebnishaushalt Kostenstelle 211006 Betrieb Lindenhofschule, Lindenhof 3

Stadt Blaustein

Nr.	Teilergebnishaushalt Ertrags- und Aufwandskonten	Ergebnis 2021	Ansatz 2021	Ansatz 2022	Plan 2023	Plan 2024	Plan 2025
1	Steuern und ähnliche Abgaben	0	0	0	0	0	0
2	Zuweisungen und Zuwendungen, Umlagen	34.651	24.500	24.500	24.500	24.500	24.500
3141000	Zuweisungen für laufende Zwecke vom Land	26.651	16.000	16.000	16.000	16.000	16.000
3147000	Zuschüsse für lfd.Zwecke von privaten Unternehmen	5.250	8.500	8.500	8.500	8.500	8.500
3148000	Zuschüsse für lfd. Zwecke von übrigen Bereichen	2.750	0	0	0	0	0
3	Aufgelöste Investitionszuwendungen und -beiträge	0	0	0	0	0	0
4	Sonstige Transfererträge	0	0	0	0	0	0
5	Entgelte für öffentliche Leistungen oder Einrichtungen	0	0	0	0	0	0
6	Sonstige privatrechtliche Leistungsentgelte	45.560	30.100	64.000	64.000	64.000	64.000
3421000	Erträge aus Verkauf	23.502	15.000	30.000	30.000	30.000	30.000
3461000	Sonstige privatrechtliche Leistungsentgelte	22.058	15.100	34.000	34.000	34.000	34.000
7	Kostenerstattungen und Kostenumlagen	1.987	0	0	0	0	0
3481000	Erstattungen vom Land	59	0	0	0	0	0
3482000	Erstattungen von Gemeinden und Gemeindeverbänden	1.929	0	0	0	0	0
8	Zinsen und ähnliche Erträge	0	0	0	0	0	0
9	Aktivierete Eigenleistungen und Bestandveränderungen	0	0	0	0	0	0
10	Sonstige ordentliche Erträge	0	0	0	0	0	0
11	Anteilige ordentliche Erträge (Summe aus Nummern 1 bis 10)	82.198	54.600	88.500	88.500	88.500	88.500
12	Personalaufwendungen	-156.083	-151.400	-167.600	-172.700	-177.700	-182.800
4012000	Dienstaufwendungen Arbeitnehmer	-119.475	-115.900	-131.400	-135.400	-139.300	-143.300
4022000	Beiträge zu Versorgungskassen Arbeitnehmer	-9.723	-9.600	-9.600	-9.900	-10.200	-10.500
4032000	Beiträge zur gesetzl. SozialversicheruArbeitnehmer	-26.885	-25.900	-26.600	-27.400	-28.200	-29.000
13	Versorgungsaufwendungen	0	0	0	0	0	0
14	Aufwendungen für Sach- und Dienstleistungen	-132.600	-151.200	-171.320	-176.320	-177.320	-178.320
4221000	Unterhaltung des beweglichen Vermögens	-3.848	-15.000	-15.000	-10.000	-10.000	-10.000
4241000	Bewirtschaftung der Grundst. u. baulichen Anlagen	-84.257	-95.000	-4.500	-4.500	-4.500	-4.500
4241100	Aufwendungen für Energie	0	0	-38.000	-38.000	-38.000	-38.000
4241200	Aufwand für Wasserversorgung	0	0	-540	-540	-540	-540
4241300	Aufwand für Abfallbeseitigung	0	0	-1.100	-1.100	-1.100	-1.100
4241400	Aufwand für Abwasserbeseitigung	0	0	-780	-780	-780	-780
4241500	Aufwand für Gebäudereinigung	0	0	-50.000	-50.000	-50.000	-50.000
4241600	Aufwand f.gebäudebezogene Versicherungen	0	0	-3.200	-3.200	-3.200	-3.200
4251000	Haltung von Fahrzeugen	-179	-500	-500	-500	-500	-500
4261000	Besondere Aufwendungen für Beschäftigte	-50	-700	-700	-700	-700	-700
4271000	Besondere Verwaltungs- und Betriebsaufwendungen	-32.876	-25.000	-39.000	-51.000	-52.000	-53.000
4274000	Lehr- und Unterrichtsmittel	-1.589	-3.000	-3.000	-3.000	-3.000	-3.000
4275000	Lernmittel	-9.802	-12.000	-15.000	-13.000	-13.000	-13.000
15	Abschreibungen	0	-2.200	-2.200	-2.100	-1.100	-1.000
4711000	AfA auf imm.Vermögensgegenstände u.Sachvermögen	0	-2.200	-2.200	-2.100	-1.100	-1.000
16	Zinsen und ähnliche Aufwendungen	0	0	0	0	0	0
17	Transferaufwendungen	0	0	0	0	0	0
18	Sonstige ordentliche Aufwendungen	-24.333	-33.000	-31.000	-31.000	-31.000	-31.000
4421000	Aufw. für ehrenamtliche und sonstige Tätigkeit	-10.707	-15.000	-15.000	-15.000	-15.000	-15.000
4431000	Geschäftsaufwendungen	-6.703	-10.000	-8.000	-8.000	-8.000	-8.000
4441000	Steuern, Versicherungen, Schadensfälle, Sonderabg.	-6.923	-8.000	-8.000	-8.000	-8.000	-8.000
19	Anteilige ordentliche Aufwendungen (Summe aus Nummern 12 bis 18)	-313.016	-337.800	-372.120	-382.120	-387.120	-393.120
20	Anteiliges veranschlagtes ordentliches Ergebnis (Summe aus Nummern 11 und 19)	-230.818	-283.200	-283.620	-293.620	-298.620	-304.620
21	Erträge aus internen Leistungen	0	0	0	0	0	0
22	Aufwendungen für interne Leistungen	0	-3.000	-3.000	-3.000	-3.000	0

Haushaltsplan 2022 der Stadt Blaustein



Teilergebnishaushalt Kostenstelle 211006 Betrieb Lindenhofschule, Lindenhof 3

Stadt Blaustein

Nr.	Teilergebnishaushalt Ertrags- und Aufwandskonten	Ergebnis 2021	Ansatz 2021	Ansatz 2022	Plan 2023	Plan 2024	Plan 2025
4811000	Aufwendungen aus internen Leistungsbeziehungen	0	-3.000	-3.000	-3.000	-3.000	0
23	kalkulatorische Kosten	0	0	0	0	0	0
24	Veranschlagtes kalkulatorisches Ergebnis (Saldo aus Nummern 21 bis 23)	0	-3.000	-3.000	-3.000	-3.000	0
25	Veranschlagter Nettoressourcenbedarf/-überschuss (Summe Nr. 20 und 24)	-230.818	-286.200	-286.620	-296.620	-301.620	-304.620

Erläuterungen

zu 3147000 Jugendbegleiter

zu 3421000 Menügebühren

zu 3461000 Verlässliche Grundschule

zu 4221000 Bewegungsräume Sportgeräte Wartung und Ersatzbeschaffung

zu 4271000 Schädlingsbekämpfung, Schwimmunterricht, Menüabrechnung, Sprachförderung

zu 4421000 Jugendbegleiter

Haushaltsplan 2022 der Stadt Blaustein



Teilergebnishaushalt Kostenstelle 211056 Gebäude Lindenhofschule, Lindenhof 3


Stadt Blaustein

Nr.	Teilergebnishaushalt Ertrags- und Aufwandskonten	Ergebnis 2021	Ansatz 2021	Ansatz 2022	Plan 2023	Plan 2024	Plan 2025
1	Steuern und ähnliche Abgaben	0	0	0	0	0	0
2	Zuweisungen und Zuwendungen, Umlagen	0	0	0	0	0	0
3	Aufgelöste Investitionszuwendungen und -beiträge	0	0	0	0	0	0
4	Sonstige Transfererträge	0	0	0	0	0	0
5	Entgelte für öffentliche Leistungen oder Einrichtungen	0	0	0	0	0	0
6	Sonstige privatrechtliche Leistungsentgelte	0	0	0	0	0	0
7	Kostenerstattungen und Kostenumlagen	0	0	0	0	0	0
8	Zinsen und ähnliche Erträge	0	0	0	0	0	0
9	Aktivierete Eigenleistungen und Bestandveränderungen	0	0	0	0	0	0
10	Sonstige ordentliche Erträge	0	0	0	0	0	0
11	Anteilige ordentliche Erträge (Summe aus Nummern 1 bis 10)	0	0	0	0	0	0
12	Personalaufwendungen	0	0	0	0	0	0
13	Versorgungsaufwendungen	0	0	0	0	0	0
14	Aufwendungen für Sach- und Dienstleistungen	-55.995	-65.000	-17.000	-7.000	-7.000	-7.000
4211000	Unterhaltung der Grundstücke und baulichen Anlagen	-55.995	-65.000	-17.000	-7.000	-7.000	-7.000
15	Abschreibungen	0	0	0	0	0	0
16	Zinsen und ähnliche Aufwendungen	0	0	0	0	0	0
17	Transferaufwendungen	0	0	0	0	0	0
18	Sonstige ordentliche Aufwendungen	0	0	0	0	0	0
19	Anteilige ordentliche Aufwendungen (Summe aus Nummern 12 bis 18)	-55.995	-65.000	-17.000	-7.000	-7.000	-7.000
20	Anteiliges veranschlagtes ordentliches Ergebnis (Summe aus Nummern 11 und 19)	-55.995	-65.000	-17.000	-7.000	-7.000	-7.000
21	Erträge aus internen Leistungen	0	0	0	0	0	0
22	Aufwendungen für interne Leistungen	0	0	-25.000	-25.000	-25.000	0
4811000	Aufwendungen aus internen Leistungsbeziehungen	0	0	-25.000	-25.000	-25.000	0
23	kalkulatorische Kosten	0	0	0	0	0	0
24	Veranschlagtes kalkulatorisches Ergebnis (Saldo aus Nummern 21 bis 23)	0	0	-25.000	-25.000	-25.000	0
25	Veranschlagter Nettoressourcenbedarf/-überschuss (Summe Nr. 20 und 24)	-55.995	-65.000	-42.000	-32.000	-32.000	-7.000

Erläuterungen

zu 4211000 Streichen der Klassenzimmer

Haushaltsplan 2022 der Stadt Blaustein

	Produktbeschreibung Produkt 211004 Realschulen und Schulverbünde m. Gemeinschaftssch. m. Überwiegen der Realsch.	
	Stadt Blaustein	
Produktbereich	21	Schulträgeraufgaben
Produktgruppe	2110	Allgemeinbildende Schulen - [THH 3]
Produkt	211004	Realschulen und Schulverbünde m. Gemeinschaftssch. m. Überwiegen der Realsch.
Kurzbeschreibung	Die Realschule ist eine weiterführende Schule, in der ein Realschulabschluss erworben werden kann; Dazu gehören auch Realschulen und Gemeinschaftsschulen in einem Schulverbund, wenn zum Stichtag der Schulstatistik des Vorjahres die Zahl der Realschüler/-innen im Schulverbund überwogen hat	
Allgemeine Ziele	Sicherstellung und Weiterentwicklung eines bedarfsgerechten Realschulangebots	

Haushaltsplan 2022 der Stadt Blaustein



Teilergebnishaushalt Produkt 211004 Realschulen und Schulverbünde m. Gemeinschaftssch. m. Überwiegen der Realsch.

Stadt Blaustein

Nr.	Teilergebnishaushalt Ertrags- und Aufwandskonten	Ergebnis 2021	Ansatz 2021	Ansatz 2022	Plan 2023	Plan 2024	Plan 2025
1	Steuern und ähnliche Abgaben	0	0	0	0	0	0
2	Zuweisungen und Zuwendungen, Umlagen	390.655	402.000	422.344	400.180	407.860	407.860
3141000	Zuweisungen für laufende Zwecke vom Land	389.973	394.000	413.844	391.680	399.360	399.360
3147000	Zuschüsse für lfd.Zwecke von privaten Unternehmen	682	8.000	8.500	8.500	8.500	8.500
3	Aufgelöste Investitionszuwendungen und -beiträge	0	21.900	21.900	21.900	0	0
3161000	Erträge a.d.Auflösung v.Sonderposten a.Zuwendungen	0	21.900	21.900	21.900	0	0
4	Sonstige Transfererträge	0	0	0	0	0	0
5	Entgelte für öffentliche Leistungen oder Einrichtungen	0	0	0	0	0	0
6	Sonstige privatrechtliche Leistungsentgelte	6.600	11.200	11.200	24.200	24.200	24.200
3421000	Erträge aus Verkauf	6.600	11.000	11.000	24.000	24.000	24.000
3461000	Sonstige privatrechtliche Leistungsentgelte	0	200	200	200	200	200
7	Kostenerstattungen und Kostenumlagen	2.811	0	0	0	0	0
3481000	Erstattungen vom Land	2.811	0	0	0	0	0
8	Zinsen und ähnliche Erträge	0	0	0	0	0	0
9	Aktivierete Eigenleistungen und Bestandveränderungen	0	0	0	0	0	0
10	Sonstige ordentliche Erträge	0	0	0	0	0	0
11	Anteilige ordentliche Erträge (Summe aus Nummern 1 bis 10)	400.065	435.100	455.444	446.280	432.060	432.060
12	Personalaufwendungen	-107.338	-130.000	-106.305	-109.915	-113.525	-117.135
4011000	Dienstaufwendungen Beamte	-12.321	-11.300	-12.400	-12.800	-13.200	-13.600
4012000	Dienstaufwendungen Arbeitnehmer	-75.357	-87.500	-69.350	-71.650	-73.850	-76.150
4021000	Beiträge zu Versorgungskassen Beamte	0	-4.400	-4.600	-4.700	-4.800	-4.900
4022000	Beiträge zu Versorgungskassen Arbeitnehmer	-3.703	-7.400	-4.385	-4.585	-4.785	-4.985
4032000	Beiträge zur gesetzl. SozialversicheruArbeitnehmer	-16.035	-18.600	-14.770	-15.380	-15.990	-16.600
4041000	Beihilfen, Unterstützungsleistungen f. Bedienstete	78	-800	-800	-800	-900	-900
13	Versorgungsaufwendungen	0	0	0	0	0	0
14	Aufwendungen für Sach- und Dienstleistungen	-235.319	-218.000	-272.690	-264.690	-264.690	-264.690
4211000	Unterhaltung der Grundstücke und baulichen Anlagen	-58.740	-60.000	-35.000	-35.000	-35.000	-35.000
4212000	Unterhaltung des sonstigen unbeweglichen Vermögens	-86	-100	-100	-100	-100	-100
4221000	Unterhaltung des beweglichen Vermögens	-24.029	-20.000	-28.000	-20.000	-20.000	-20.000
4241000	Bewirtschaftung der Grundst. u. baulichen Anlagen	-120.649	-85.000	-15.000	-15.000	-15.000	-15.000
4241100	Aufwendungen für Energie	0	0	-63.000	-63.000	-63.000	-63.000
4241200	Aufwand für Wasserversorgung	0	0	-800	-800	-800	-800
4241300	Aufwand für Abfallbeseitigung	0	0	-750	-750	-750	-750
4241400	Aufwand für Abwasserbeseitigung	0	0	-1.500	-1.500	-1.500	-1.500
4241500	Aufwand für Gebäudereinigung	0	0	-49.000	-49.000	-49.000	-49.000
4241600	Aufwand f.gebäudebezogene Versicherungen	0	0	-10.400	-10.400	-10.400	-10.400
4241700	Aufwand f.grundstücks-/gebäudebezogene Steuern	0	0	-240	-240	-240	-240
4261000	Besondere Aufwendungen für Beschäftigte	-177	-900	-900	-900	-900	-900
4271000	Besondere Verwaltungs- und Betriebsaufwendungen	-10.766	-16.000	-34.000	-34.000	-34.000	-34.000
4274000	Lehr- und Unterrichtsmittel	-3.855	-6.000	-7.000	-7.000	-7.000	-7.000
4275000	Lernmittel	-17.017	-30.000	-27.000	-27.000	-27.000	-27.000
15	Abschreibungen	0	-111.400	-110.300	-108.900	-51.600	-45.800
4711000	AfA auf imm.Vermögensgegenstände u.Sachvermögen	0	-111.400	-110.300	-108.900	-51.600	-45.800
16	Zinsen und ähnliche Aufwendungen	0	0	0	0	0	0
17	Transferaufwendungen	0	0	0	0	0	0
18	Sonstige ordentliche Aufwendungen	-42.373	-57.000	-49.000	-44.000	-44.000	-44.000
4421000	Aufw. für ehrenamtliche und sonstige Tätigkeit	-561	-13.000	-13.000	-13.000	-13.000	-13.000
4431000	Geschäftsaufwendungen	-22.495	-21.000	-16.000	-11.000	-11.000	-11.000
4441000	Steuern, Versicherungen, Schadensfälle, Sonderabg.	-19.317	-23.000	-20.000	-20.000	-20.000	-20.000
19	Anteilige ordentliche Aufwendungen (Summe aus Nummern 12 bis 18)	-385.030	-516.400	-538.295	-527.505	-473.815	-471.625

Haushaltsplan 2022 der Stadt Blaustein



Teilergebnishaushalt Produkt 211004 Realschulen und Schulverbünde m. Gemeinschaftssch. m. Überwiegen der Realsch.

Stadt Blaustein

Nr.	Teilergebnishaushalt Ertrags- und Aufwandskonten	Ergebnis 2021	Ansatz 2021	Ansatz 2022	Plan 2023	Plan 2024	Plan 2025
20	Anteiliges veranschlagtes ordentliches Ergebnis (Summe aus Nummern 11 und 19)	15.036	-81.300	-82.851	-81.225	-41.755	-39.565
21	Erträge aus internen Leistungen	0	0	0	0	0	0
22	Aufwendungen für interne Leistungen	0	-17.000	-20.000	-30.000	-30.000	0
4811000	Aufwendungen aus internen Leistungsbeziehungen	0	-17.000	-20.000	-30.000	-30.000	0
23	kalkulatorische Kosten	0	0	0	0	0	0
24	Veranschlagtes kalkulatorisches Ergebnis (Saldo aus Nummern 21 bis 23)	0	-17.000	-20.000	-30.000	-30.000	0
25	Veranschlagter Nettoressourcenbedarf/-überschuss (Summe Nr. 20 und 24)	15.036	-98.300	-102.851	-111.225	-71.755	-39.565

Haushaltsplan 2022 der Stadt Blaustein



**Teilergebnishaushalt Kostenstelle 211007 Betrieb Realschule (bisher Schulverbund),
Felsenstr. 10**
Stadt Blaustein

Nr.	Teilergebnishaushalt Ertrags- und Aufwandskonten	Ergebnis 2021	Ansatz 2021	Ansatz 2022	Plan 2023	Plan 2024	Plan 2025
1	Steuern und ähnliche Abgaben	0	0	0	0	0	0
2	Zuweisungen und Zuwendungen, Umlagen	390.655	402.000	422.344	400.180	407.860	407.860
3141000	Zuweisungen für laufende Zwecke vom Land	389.973	394.000	413.844	391.680	399.360	399.360
3147000	Zuschüsse für lfd.Zwecke von privaten Unternehmen	682	8.000	8.500	8.500	8.500	8.500
3	Aufgelöste Investitionszuwendungen und -beiträge	0	0	0	0	0	0
4	Sonstige Transfererträge	0	0	0	0	0	0
5	Entgelte für öffentliche Leistungen oder Einrichtungen	0	0	0	0	0	0
6	Sonstige privatrechtliche Leistungsentgelte	6.600	11.200	11.200	24.200	24.200	24.200
3421000	Erträge aus Verkauf	6.600	11.000	11.000	24.000	24.000	24.000
3461000	Sonstige privatrechtliche Leistungsentgelte	0	200	200	200	200	200
7	Kostenerstattungen und Kostenumlagen	2.811	0	0	0	0	0
3481000	Erstattungen vom Land	2.811	0	0	0	0	0
8	Zinsen und ähnliche Erträge	0	0	0	0	0	0
9	Aktivierete Eigenleistungen und Bestandveränderungen	0	0	0	0	0	0
10	Sonstige ordentliche Erträge	0	0	0	0	0	0
11	Anteilige ordentliche Erträge (Summe aus Nummern 1 bis 10)	400.065	413.200	433.544	424.380	432.060	432.060
12	Personalaufwendungen	-89.138	-102.700	-87.150	-90.050	-92.850	-95.750
4012000	Dienstaufwendungen Arbeitnehmer	-70.731	-79.200	-68.300	-70.400	-72.400	-74.500
4022000	Beiträge zu Versorgungskassen Arbeitnehmer	-3.345	-6.700	-4.300	-4.500	-4.700	-4.900
4032000	Beiträge zur gesetzl. SozialversicheruArbeitnehmer	-15.063	-16.800	-14.550	-15.150	-15.750	-16.350
13	Versorgungsaufwendungen	0	0	0	0	0	0
14	Aufwendungen für Sach- und Dienstleistungen	-174.608	-158.000	-237.690	-229.690	-229.690	-229.690
4212000	Unterhaltung des sonstigen unbeweglichen Vermögens	-86	-100	-100	-100	-100	-100
4221000	Unterhaltung des beweglichen Vermögens	-24.029	-20.000	-28.000	-20.000	-20.000	-20.000
4241000	Bewirtschaftung der Grundst. u. baulichen Anlagen	-118.159	-85.000	-15.000	-15.000	-15.000	-15.000
4241100	Aufwendungen für Energie	0	0	-63.000	-63.000	-63.000	-63.000
4241200	Aufwand für Wasserversorgung	0	0	-800	-800	-800	-800
4241300	Aufwand für Abfallbeseitigung	0	0	-750	-750	-750	-750
4241400	Aufwand für Abwasserbeseitigung	0	0	-1.500	-1.500	-1.500	-1.500
4241500	Aufwand für Gebäudereinigung	0	0	-49.000	-49.000	-49.000	-49.000
4241600	Aufwand f.gebäudebezogene Versicherungen	0	0	-10.400	-10.400	-10.400	-10.400
4241700	Aufwand f.grundstücks-/gebäudebezogene Steuern	0	0	-240	-240	-240	-240
4261000	Besondere Aufwendungen für Beschäftigte	-177	-900	-900	-900	-900	-900
4271000	Besondere Verwaltungs- und Betriebsaufwendungen	-10.910	-16.000	-34.000	-34.000	-34.000	-34.000
4274000	Lehr- und Unterrichtsmittel	-4.230	-6.000	-7.000	-7.000	-7.000	-7.000
4275000	Lernmittel	-17.017	-30.000	-27.000	-27.000	-27.000	-27.000
15	Abschreibungen	0	-16.500	-15.400	-14.000	-12.000	-6.200
4711000	AfA auf imm.Vermögensgegenstände u.Sachvermögen	0	-16.500	-15.400	-14.000	-12.000	-6.200
16	Zinsen und ähnliche Aufwendungen	0	0	0	0	0	0
17	Transferaufwendungen	0	0	0	0	0	0
18	Sonstige ordentliche Aufwendungen	-42.443	-57.000	-49.000	-44.000	-44.000	-44.000
4421000	Aufw. für ehrenamtliche und sonstige Tätigkeit	-501	-13.000	-13.000	-13.000	-13.000	-13.000
4431000	Geschäftsaufwendungen	-22.625	-21.000	-16.000	-11.000	-11.000	-11.000
4441000	Steuern, Versicherungen, Schadensfälle, Sonderabg.	-19.317	-23.000	-20.000	-20.000	-20.000	-20.000
19	Anteilige ordentliche Aufwendungen (Summe aus Nummern 12 bis 18)	-306.189	-334.200	-389.240	-377.740	-378.540	-375.640
20	Anteiliges veranschlagtes ordentliches Ergebnis (Summe aus Nummern 11 und 19)	93.877	79.000	44.304	46.640	53.520	56.420
21	Erträge aus internen Leistungen	0	0	0	0	0	0
22	Aufwendungen für interne Leistungen	0	-17.000	-20.000	-30.000	-30.000	0
4811000	Aufwendungen aus internen Leistungsbeziehungen	0	-17.000	-20.000	-30.000	-30.000	0

Haushaltsplan 2022 der Stadt Blaustein



**Teilergebnishaushalt Kostenstelle 211007 Betrieb Realschule (bisher Schulverbund),
Felsenstr. 10**

Stadt Blaustein

Nr.	Teilergebnishaushalt Ertrags- und Aufwandskonten	Ergebnis 2021	Ansatz 2021	Ansatz 2022	Plan 2023	Plan 2024	Plan 2025
23	kalkulatorische Kosten	0	0	0	0	0	0
24	Veranschlagtes kalkulatorisches Ergebnis (Saldo aus Nummern 21 bis 23)	0	-17.000	-20.000	-30.000	-30.000	0
25	Veranschlagter Nettoressourcenbedarf/-überschuss (Summe Nr. 20 und 24)	93.877	62.000	24.304	16.640	23.520	56.420

Erläuterungen

zu 3147000 Jugendbegleiter

zu 3421000 Menügebühren

zu 4271000 Schädlingsbekämpfung, Schwimmunterricht. Menüabrechnung

zu 4421000 Jugendbegleiter


Haushaltsplan 2022 der Stadt Blaustein



**Teilergebnishaushalt Kostenstelle 211057 Gebäude Realschule (bisher Schulverbund),
Felsenstr. 10**
Stadt Blaustein

Nr.	Teilergebnishaushalt Ertrags- und Aufwandskonten	Ergebnis 2021	Ansatz 2021	Ansatz 2022	Plan 2023	Plan 2024	Plan 2025
1	Steuern und ähnliche Abgaben	0	0	0	0	0	0
2	Zuweisungen und Zuwendungen, Umlagen	0	0	0	0	0	0
3	Aufgelöste Investitionszuwendungen und -beiträge	0	21.900	21.900	21.900	0	0
3161000	Erträge a.d.Auflösung v.Sonderposten a.Zuwendungen	0	21.900	21.900	21.900	0	0
4	Sonstige Transfererträge	0	0	0	0	0	0
5	Entgelte für öffentliche Leistungen oder Einrichtungen	0	0	0	0	0	0
6	Sonstige privatrechtliche Leistungsentgelte	0	0	0	0	0	0
7	Kostenerstattungen und Kostenumlagen	0	0	0	0	0	0
8	Zinsen und ähnliche Erträge	0	0	0	0	0	0
9	Aktivierete Eigenleistungen und Bestandveränderungen	0	0	0	0	0	0
10	Sonstige ordentliche Erträge	0	0	0	0	0	0
11	Anteilige ordentliche Erträge (Summe aus Nummern 1 bis 10)	0	21.900	21.900	21.900	0	0
12	Personalaufwendungen	0	0	0	0	0	0
13	Versorgungsaufwendungen	0	0	0	0	0	0
14	Aufwendungen für Sach- und Dienstleistungen	-58.791	-60.000	-35.000	-35.000	-35.000	-35.000
4211000	Unterhaltung der Grundstücke und baulichen Anlagen	-58.791	-60.000	-35.000	-35.000	-35.000	-35.000
15	Abschreibungen	0	-94.900	-94.900	-94.900	-39.600	-39.600
4711000	AfA auf imm.Vermögensgegenstände u.Sachvermögen	0	-94.900	-94.900	-94.900	-39.600	-39.600
16	Zinsen und ähnliche Aufwendungen	0	0	0	0	0	0
17	Transferaufwendungen	0	0	0	0	0	0
18	Sonstige ordentliche Aufwendungen	0	0	0	0	0	0
19	Anteilige ordentliche Aufwendungen (Summe aus Nummern 12 bis 18)	-58.791	-154.900	-129.900	-129.900	-74.600	-74.600
20	Anteiliges veranschlagtes ordentliches Ergebnis (Summe aus Nummern 11 und 19)	-58.791	-133.000	-108.000	-108.000	-74.600	-74.600
21	Erträge aus internen Leistungen	0	0	0	0	0	0
22	Aufwendungen für interne Leistungen	0	0	0	0	0	0
23	kalkulatorische Kosten	0	0	0	0	0	0
24	Veranschlagtes kalkulatorisches Ergebnis (Saldo aus Nummern 21 bis 23)	0	0	0	0	0	0
25	Veranschlagter Nettoressourcenbedarf/-überschuss (Summe Nr. 20 und 24)	-58.791	-133.000	-108.000	-108.000	-74.600	-74.600

Haushaltsplan 2022 der Stadt Blaustein

	Produktbeschreibung Produkt 212002 Sonderpädagogische Bildungs- und Beratungszentren mit Schwerpunkt Lernen Stadt Blaustein	
Produktbereich	21	Schulträgeraufgaben
Produktgruppe	2120	Sonderpädagogische Bildungs- u. Beratungszentren u. Schulkindergärten - [THH 3]
Produkt	212002	Sonderpädagogische Bildungs- und Beratungszentren mit Schwerpunkt Lernen
Kurzbeschreibung	<p>Die Sonderpädagogischen Bildungs- und Beratungszentren mit dem Förderschwerpunkt Lernen dienen der Erziehung und Ausbildung von Schülern, bei denen ein besonderer sonderpädagogischer Förderbedarf festgestellt wurde;</p> <p>Zu den Leistungen vgl. die Kurzbeschreibung bei Produktgruppe 21.10.</p>	
Allgemeine Ziele	Sicherstellung und Weiterentwicklung eines sonderpädagogischen Bildungsangebots	

Haushaltsplan 2022 der Stadt Blaustein



Teilergebnishaushalt Produkt 212002 Sonderpädagogische Bildungs- und Beratungszentren mit Schwerpunkt Lernen

Stadt Blaustein

Nr.	Teilergebnishaushalt Ertrags- und Aufwandskonten	Ergebnis 2021	Ansatz 2021	Ansatz 2022	Plan 2023	Plan 2024	Plan 2025
1	Steuern und ähnliche Abgaben	0	0	0	0	0	0
2	Zuweisungen und Zuwendungen, Umlagen	37.229	50.500	58.500	57.500	57.900	57.900
3141000	Zuweisungen für laufende Zwecke vom Land	35.479	46.000	54.000	53.000	53.400	53.400
3147000	Zuschüsse für lfd.Zwecke von privaten Unternehmen	1.750	4.500	4.500	4.500	4.500	4.500
3	Aufgelöste Investitionszuwendungen und -beiträge	0	41.500	41.500	41.500	41.500	41.500
3161000	Erträge a.d.Auflösung v.Sonderposten a.Zuwendungen	0	41.500	41.500	41.500	41.500	41.500
4	Sonstige Transfererträge	0	0	0	0	0	0
5	Entgelte für öffentliche Leistungen oder Einrichtungen	0	0	0	0	0	0
6	Sonstige privatrechtliche Leistungsentgelte	2.340	4.100	4.100	4.100	4.100	4.100
3421000	Erträge aus Verkauf	2.340	4.000	4.000	4.000	4.000	4.000
3461000	Sonstige privatrechtliche Leistungsentgelte	0	100	100	100	100	100
7	Kostenerstattungen und Kostenumlagen	44	0	0	0	0	0
3482000	Erstattungen von Gemeinden und Gemeindeverbänden	44	0	0	0	0	0
8	Zinsen und ähnliche Erträge	0	0	0	0	0	0
9	Aktivierete Eigenleistungen und Bestandveränderungen	0	0	0	0	0	0
10	Sonstige ordentliche Erträge	0	0	0	0	0	0
11	Anteilige ordentliche Erträge (Summe aus Nummern 1 bis 10)	39.613	96.100	104.100	103.100	103.500	103.500
12	Personalaufwendungen	-61.172	-64.900	-57.305	-59.205	-60.965	-62.755
4011000	Dienstaufwendungen Beamte	-2.899	-2.600	-2.550	-2.650	-2.710	-2.800
4012000	Dienstaufwendungen Arbeitnehmer	-45.099	-46.900	-42.300	-43.700	-45.000	-46.300
4021000	Beiträge zu Versorgungskassen Beamte	0	-1.200	0	0	0	0
4022000	Beiträge zu Versorgungskassen Arbeitnehmer	-3.738	-4.100	-3.500	-3.600	-3.700	-3.800
4032000	Beiträge zur gesetzl. SozialversicheruArbeitnehmer	-9.458	-9.800	-8.700	-9.000	-9.300	-9.600
4041000	Beihilfen, Unterstützungsleistungen f. Bedienstete	21	-300	-255	-255	-255	-255
13	Versorgungsaufwendungen	0	0	0	0	0	0
14	Aufwendungen für Sach- und Dienstleistungen	-56.070	-45.700	-73.410	-75.410	-75.910	-76.410
4211000	Unterhaltung der Grundstücke und baulichen Anlagen	-2.707	-2.000	-2.500	-3.000	-3.000	-3.000
4212000	Unterhaltung des sonstigen unbeweglichen Vermögens	-86	-100	-100	-100	-100	-100
4221000	Unterhaltung des beweglichen Vermögens	-217	-6.000	-6.000	-7.000	-7.000	-7.000
4241000	Bewirtschaftung der Grundst. u. baulichen Anlagen	-43.571	-21.000	-4.000	-4.000	-4.000	-4.000
4241100	Aufwendungen für Energie	0	0	-15.000	-15.000	-15.000	-15.000
4241200	Aufwand für Wasserversorgung	0	0	-300	-300	-300	-300
4241300	Aufwand für Abfallbeseitigung	0	0	-310	-310	-310	-310
4241400	Aufwand für Abwasserbeseitigung	0	0	-750	-750	-750	-750
4241500	Aufwand für Gebäudereinigung	0	0	-25.500	-25.500	-25.500	-25.500
4241600	Aufwand f.gebäudebezogene Versicherungen	0	0	-2.300	-2.300	-2.300	-2.300
4241700	Aufwand f.grundstücks-/gebäudebezogene Steuern	0	0	-50	-50	-50	-50
4261000	Besondere Aufwendungen für Beschäftigte	0	-600	-600	-600	-600	-600
4271000	Besondere Verwaltungs- und Betriebsaufwendungen	-4.358	-7.500	-7.500	-8.000	-8.500	-9.000
4274000	Lehr- und Unterrichtsmittel	-2.101	-2.500	-2.500	-2.500	-2.500	-2.500
4275000	Lernmittel	-3.030	-6.000	-6.000	-6.000	-6.000	-6.000
15	Abschreibungen	0	-61.100	-61.100	-61.100	-60.500	-60.400
4711000	AfA auf imm.Vermögensgegenstände u.Sachvermögen	0	-61.100	-61.100	-61.100	-60.500	-60.400
16	Zinsen und ähnliche Aufwendungen	0	0	0	0	0	0
17	Transferaufwendungen	0	0	0	0	0	0
18	Sonstige ordentliche Aufwendungen	-5.393	-10.800	-11.100	-11.600	-11.600	-12.100
4421000	Aufw. für ehrenamtliche und sonstige Tätigkeit	-1.045	-6.500	-6.500	-7.000	-7.000	-7.000
4431000	Geschäftsaufwendungen	-3.424	-3.000	-3.500	-3.500	-3.500	-4.000
4441000	Steuern, Versicherungen, Schadensfälle, Sonderabg.	-924	-1.300	-1.100	-1.100	-1.100	-1.100
19	Anteilige ordentliche Aufwendungen (Summe aus Nummern 12 bis 18)	-122.635	-182.500	-202.915	-207.315	-208.975	-211.665

Haushaltsplan 2022 der Stadt Blaustein



Teilergebnishaushalt Produkt 212002 Sonderpädagogische Bildungs- und Beratungszentren mit Schwerpunkt Lernen

Stadt Blaustein

Nr.	Teilergebnishaushalt Ertrags- und Aufwandskonten	Ergebnis 2021	Ansatz 2021	Ansatz 2022	Plan 2023	Plan 2024	Plan 2025
20	Anteiliges veranschlagtes ordentliches Ergebnis (Summe aus Nummern 11 und 19)	-83.022	-86.400	-98.815	-104.215	-105.475	-108.165
21	Erträge aus internen Leistungen	0	0	0	0	0	0
22	Aufwendungen für interne Leistungen	0	-2.000	-2.000	-2.000	-2.000	0
4811000	Aufwendungen aus internen Leistungsbeziehungen	0	-2.000	-2.000	-2.000	-2.000	0
23	kalkulatorische Kosten	0	0	0	0	0	0
24	Veranschlagtes kalkulatorisches Ergebnis (Saldo aus Nummern 21 bis 23)	0	-2.000	-2.000	-2.000	-2.000	0
25	Veranschlagter Nettoressourcenbedarf/-überschuss (Summe Nr. 20 und 24)	-83.022	-88.400	-100.815	-106.215	-107.475	-108.165

Haushaltsplan 2022 der Stadt Blaustein



Teilergebnishaushalt Kostenstelle 212000 Schulverwaltung Förderschulen allgemein

Stadt Blaustein

Nr.	Teilergebnishaushalt Ertrags- und Aufwandskonten	Ergebnis 2021	Ansatz 2021	Ansatz 2022	Plan 2023	Plan 2024	Plan 2025
1	Steuern und ähnliche Abgaben	0	0	0	0	0	0
2	Zuweisungen und Zuwendungen, Umlagen	0	0	0	0	0	0
3	Aufgelöste Investitionszuwendungen und -beiträge	0	0	0	0	0	0
4	Sonstige Transfererträge	0	0	0	0	0	0
5	Entgelte für öffentliche Leistungen oder Einrichtungen	0	0	0	0	0	0
6	Sonstige privatrechtliche Leistungsentgelte	0	0	0	0	0	0
7	Kostenerstattungen und Kostenumlagen	0	0	0	0	0	0
8	Zinsen und ähnliche Erträge	0	0	0	0	0	0
9	Aktivierete Eigenleistungen und Bestandveränderungen	0	0	0	0	0	0
10	Sonstige ordentliche Erträge	0	0	0	0	0	0
11	Anteilige ordentliche Erträge (Summe aus Nummern 1 bis 10)	0	0	0	0	0	0
12	Personalaufwendungen	-7.475	-13.900	-3.800	-4.000	-4.160	-4.350
4011000	Dienstaufwendungen Beamte	-2.899	-2.600	-2.550	-2.650	-2.710	-2.800
4012000	Dienstaufwendungen Arbeitnehmer	-3.574	-7.600	-1.000	-1.100	-1.200	-1.300
4021000	Beiträge zu Versorgungskassen Beamte	0	-1.200	0	0	0	0
4022000	Beiträge zu Versorgungskassen Arbeitnehmer	-274	-700	0	0	0	0
4032000	Beiträge zur gesetzl. SozialversicheruArbeitnehmer	-749	-1.600	0	0	0	0
4041000	Beihilfen, Unterstützungsleistungen f. Bedienstete	21	-200	-250	-250	-250	-250
13	Versorgungsaufwendungen	0	0	0	0	0	0
14	Aufwendungen für Sach- und Dienstleistungen	0	0	0	0	0	0
15	Abschreibungen	0	0	0	0	0	0
16	Zinsen und ähnliche Aufwendungen	0	0	0	0	0	0
17	Transferaufwendungen	0	0	0	0	0	0
18	Sonstige ordentliche Aufwendungen	0	0	0	0	0	0
19	Anteilige ordentliche Aufwendungen (Summe aus Nummern 12 bis 18)	-7.475	-13.900	-3.800	-4.000	-4.160	-4.350
20	Anteiliges veranschlagtes ordentliches Ergebnis (Summe aus Nummern 11 und 19)	-7.475	-13.900	-3.800	-4.000	-4.160	-4.350
21	Erträge aus internen Leistungen	0	0	0	0	0	0
22	Aufwendungen für interne Leistungen	0	0	0	0	0	0
23	kalkulatorische Kosten	0	0	0	0	0	0
24	Veranschlagtes kalkulatorisches Ergebnis (Saldo aus Nummern 21 bis 23)	0	0	0	0	0	0
25	Veranschlagter Nettoressourcenbedarf/-überschuss (Summe Nr. 20 und 24)	-7.475	-13.900	-3.800	-4.000	-4.160	-4.350

Haushaltsplan 2022 der Stadt Blaustein



Teilergebnishaushalt Kostenstelle 212002 Betrieb Förderschule Gustav-Leube-Schule, Buchbronnenweg 9

Stadt Blaustein

Nr.	Teilergebnishaushalt Ertrags- und Aufwandskonten	Ergebnis 2021	Ansatz 2021	Ansatz 2022	Plan 2023	Plan 2024	Plan 2025
1	Steuern und ähnliche Abgaben	0	0	0	0	0	0
2	Zuweisungen und Zuwendungen, Umlagen	37.229	50.500	58.500	57.500	57.900	57.900
3141000	Zuweisungen für laufende Zwecke vom Land	35.479	46.000	54.000	53.000	53.400	53.400
3147000	Zuschüsse für lfd.Zwecke von privaten Unternehmen	1.750	4.500	4.500	4.500	4.500	4.500
3	Aufgelöste Investitionszuwendungen und -beiträge	0	0	0	0	0	0
4	Sonstige Transfererträge	0	0	0	0	0	0
5	Entgelte für öffentliche Leistungen oder Einrichtungen	0	0	0	0	0	0
6	Sonstige privatrechtliche Leistungsentgelte	2.340	4.100	4.100	4.100	4.100	4.100
3421000	Erträge aus Verkauf	2.340	4.000	4.000	4.000	4.000	4.000
3461000	Sonstige privatrechtliche Leistungsentgelte	0	100	100	100	100	100
7	Kostenerstattungen und Kostenumlagen	44	0	0	0	0	0
3482000	Erstattungen von Gemeinden und Gemeindeverbänden	44	0	0	0	0	0
8	Zinsen und ähnliche Erträge	0	0	0	0	0	0
9	Aktivierete Eigenleistungen und Bestandveränderungen	0	0	0	0	0	0
10	Sonstige ordentliche Erträge	0	0	0	0	0	0
11	Anteilige ordentliche Erträge (Summe aus Nummern 1 bis 10)	39.613	54.600	62.600	61.600	62.000	62.000
12	Personalaufwendungen	-53.697	-51.000	-53.505	-55.205	-56.805	-58.405
4012000	Dienstaufwendungen Arbeitnehmer	-41.525	-39.300	-41.300	-42.600	-43.800	-45.000
4022000	Beiträge zu Versorgungskassen Arbeitnehmer	-3.464	-3.400	-3.500	-3.600	-3.700	-3.800
4032000	Beiträge zur gesetzl. SozialversicheruArbeitnehmer	-8.709	-8.200	-8.700	-9.000	-9.300	-9.600
4041000	Beihilfen, Unterstützungsleistungen f. Bedienstete	0	-100	-5	-5	-5	-5
13	Versorgungsaufwendungen	0	0	0	0	0	0
14	Aufwendungen für Sach- und Dienstleistungen	-53.363	-43.700	-70.910	-72.410	-72.910	-73.410
4212000	Unterhaltung des sonstigen unbeweglichen Vermögens	-86	-100	-100	-100	-100	-100
4221000	Unterhaltung des beweglichen Vermögens	-217	-6.000	-6.000	-7.000	-7.000	-7.000
4241000	Bewirtschaftung der Grundst. u. baulichen Anlagen	-43.571	-21.000	-4.000	-4.000	-4.000	-4.000
4241100	Aufwendungen für Energie	0	0	-15.000	-15.000	-15.000	-15.000
4241200	Aufwand für Wasserversorgung	0	0	-300	-300	-300	-300
4241300	Aufwand für Abfallbeseitigung	0	0	-310	-310	-310	-310
4241400	Aufwand für Abwasserbeseitigung	0	0	-750	-750	-750	-750
4241500	Aufwand für Gebäudereinigung	0	0	-25.500	-25.500	-25.500	-25.500
4241600	Aufwand f.gebäudebezogene Versicherungen	0	0	-2.300	-2.300	-2.300	-2.300
4241700	Aufwand f.grundstücks-/gebäudebezogene Steuern	0	0	-50	-50	-50	-50
4261000	Besondere Aufwendungen für Beschäftigte	0	-600	-600	-600	-600	-600
4271000	Besondere Verwaltungs- und Betriebsaufwendungen	-4.358	-7.500	-7.500	-8.000	-8.500	-9.000
4274000	Lehr- und Unterrichtsmittel	-2.101	-2.500	-2.500	-2.500	-2.500	-2.500
4275000	Lernmittel	-3.030	-6.000	-6.000	-6.000	-6.000	-6.000
15	Abschreibungen	0	-800	-800	-800	-200	-100
4711000	AfA auf imm.Vermögensgegenstände u.Sachvermögen	0	-800	-800	-800	-200	-100
16	Zinsen und ähnliche Aufwendungen	0	0	0	0	0	0
17	Transferaufwendungen	0	0	0	0	0	0
18	Sonstige ordentliche Aufwendungen	-5.256	-10.800	-11.100	-11.600	-11.600	-12.100
4421000	Aufw. für ehrenamtliche und sonstige Tätigkeit	-1.045	-6.500	-6.500	-7.000	-7.000	-7.000
4431000	Geschäftsaufwendungen	-3.287	-3.000	-3.500	-3.500	-3.500	-4.000
4441000	Steuern, Versicherungen, Schadensfälle, Sonderabg.	-924	-1.300	-1.100	-1.100	-1.100	-1.100
19	Anteilige ordentliche Aufwendungen (Summe aus Nummern 12 bis 18)	-112.316	-106.300	-136.315	-140.015	-141.515	-144.015
20	Anteiliges veranschlagtes ordentliches Ergebnis (Summe aus Nummern 11 und 19)	-72.703	-51.700	-73.715	-78.415	-79.515	-82.015
21	Erträge aus internen Leistungen	0	0	0	0	0	0
22	Aufwendungen für interne Leistungen	0	-2.000	-2.000	-2.000	-2.000	0

Haushaltsplan 2022 der Stadt Blaustein



Teilergebnishaushalt Kostenstelle 212002 Betrieb Förderschule Gustav-Leube-Schule, Buchbronnenweg 9

Stadt Blaustein

Nr.	Teilergebnishaushalt Ertrags- und Aufwandskonten	Ergebnis 2021	Ansatz 2021	Ansatz 2022	Plan 2023	Plan 2024	Plan 2025
4811000	Aufwendungen aus internen Leistungsbeziehungen	0	-2.000	-2.000	-2.000	-2.000	0
23	kalkulatorische Kosten	0	0	0	0	0	0
24	Veranschlagtes kalkulatorisches Ergebnis (Saldo aus Nummern 21 bis 23)	0	-2.000	-2.000	-2.000	-2.000	0
25	Veranschlagter Nettoressourcenbedarf/-überschuss (Summe Nr. 20 und 24)	-72.703	-53.700	-75.715	-80.415	-81.515	-82.015

Erläuterungen

zu 3147000 Jugendbegleiter

zu 3421000 Menügebühren

zu 4271000 Schädlingsbekämpfung, Schwimmunterricht, Menüabrechnung, Sprachförderung

zu 4421000 Jugendbegleiter

Haushaltsplan 2022 der Stadt Blaustein



Teilergebnishaushalt Kostenstelle 212052 Gebäude Förderschule Gustav-Leube-Schule, Buchbronnenweg 9

Stadt Blaustein

Nr.	Teilergebnishaushalt Ertrags- und Aufwandskonten	Ergebnis 2021	Ansatz 2021	Ansatz 2022	Plan 2023	Plan 2024	Plan 2025
1	Steuern und ähnliche Abgaben	0	0	0	0	0	0
2	Zuweisungen und Zuwendungen, Umlagen	0	0	0	0	0	0
3	Aufgelöste Investitionszuwendungen und -beiträge	0	41.500	41.500	41.500	41.500	41.500
3161000	Erträge a.d.Auflösung v.Sonderposten a.Zuwendungen	0	41.500	41.500	41.500	41.500	41.500
4	Sonstige Transfererträge	0	0	0	0	0	0
5	Entgelte für öffentliche Leistungen oder Einrichtungen	0	0	0	0	0	0
6	Sonstige privatrechtliche Leistungsentgelte	0	0	0	0	0	0
7	Kostenerstattungen und Kostenumlagen	0	0	0	0	0	0
8	Zinsen und ähnliche Erträge	0	0	0	0	0	0
9	Aktivierete Eigenleistungen und Bestandveränderungen	0	0	0	0	0	0
10	Sonstige ordentliche Erträge	0	0	0	0	0	0
11	Anteilige ordentliche Erträge (Summe aus Nummern 1 bis 10)	0	41.500	41.500	41.500	41.500	41.500
12	Personalaufwendungen	0	0	0	0	0	0
13	Versorgungsaufwendungen	0	0	0	0	0	0
14	Aufwendungen für Sach- und Dienstleistungen	-2.707	-2.000	-2.500	-3.000	-3.000	-3.000
4211000	Unterhaltung der Grundstücke und baulichen Anlagen	-2.707	-2.000	-2.500	-3.000	-3.000	-3.000
15	Abschreibungen	0	-60.300	-60.300	-60.300	-60.300	-60.300
4711000	AfA auf imm.Vermögensgegenstände u.Sachvermögen	0	-60.300	-60.300	-60.300	-60.300	-60.300
16	Zinsen und ähnliche Aufwendungen	0	0	0	0	0	0
17	Transferaufwendungen	0	0	0	0	0	0
18	Sonstige ordentliche Aufwendungen	0	0	0	0	0	0
19	Anteilige ordentliche Aufwendungen (Summe aus Nummern 12 bis 18)	-2.707	-62.300	-62.800	-63.300	-63.300	-63.300
20	Anteiliges veranschlagtes ordentliches Ergebnis (Summe aus Nummern 11 und 19)	-2.707	-20.800	-21.300	-21.800	-21.800	-21.800
21	Erträge aus internen Leistungen	0	0	0	0	0	0
22	Aufwendungen für interne Leistungen	0	0	0	0	0	0
23	kalkulatorische Kosten	0	0	0	0	0	0
24	Veranschlagtes kalkulatorisches Ergebnis (Saldo aus Nummern 21 bis 23)	0	0	0	0	0	0
25	Veranschlagter Nettoressourcenbedarf/-überschuss (Summe Nr. 20 und 24)	-2.707	-20.800	-21.300	-21.800	-21.800	-21.800

Haushaltsplan 2022 der Stadt Blaustein



Produktbeschreibung Produkt 214001 Schülerbeförderung

Stadt Blaustein

Produktbereich	21	Schulträgeraufgaben
Produktgruppe	2140	Schülerbezogene Leistungen - [THH 3]
Produkt	214001	Schülerbeförderung
Kurzbeschreibung	Organisation und Abwicklung der Schülerbeförderung, auch der Schülerbeförderung des inneren Schulbetriebs, z. B. von der Schule zur Schwimmhalle	
Allgemeine Ziele	Gewährleistung der räumlichen Erreichbarkeit der Bildungsangebote	

Haushaltsplan 2022 der Stadt Blaustein



Teilergebnishaushalt Produkt 214001 Schülerbeförderung

Stadt Blaustein

Nr.	Teilergebnishaushalt Ertrags- und Aufwandskonten	Ergebnis 2021	Ansatz 2021	Ansatz 2022	Plan 2023	Plan 2024	Plan 2025
1	Steuern und ähnliche Abgaben	0	0	0	0	0	0
2	Zuweisungen und Zuwendungen, Umlagen	0	0	0	0	0	0
3	Aufgelöste Investitionszuwendungen und -beiträge	0	0	0	0	0	0
4	Sonstige Transfererträge	0	0	0	0	0	0
5	Entgelte für öffentliche Leistungen oder Einrichtungen	0	0	0	0	0	0
6	Sonstige privatrechtliche Leistungsentgelte	0	0	0	0	0	0
7	Kostenerstattungen und Kostenumlagen	0	0	0	0	0	0
8	Zinsen und ähnliche Erträge	0	0	0	0	0	0
9	Aktivierete Eigenleistungen und Bestandveränderungen	0	0	0	0	0	0
10	Sonstige ordentliche Erträge	0	0	0	0	0	0
11	Anteilige ordentliche Erträge (Summe aus Nummern 1 bis 10)	0	0	0	0	0	0
12	Personalaufwendungen	-1.615	-3.400	-3.500	-3.600	-3.700	0
4012000	Dienstaufwendungen Arbeitnehmer	-1.260	-2.500	-2.600	-2.700	-2.700	0
4022000	Beiträge zu Versorgungskassen Arbeitnehmer	-91	-300	-300	-300	-300	0
4032000	Beiträge zur gesetzl. SozialversicheruArbeitnehmer	-264	-600	-600	-600	-700	0
13	Versorgungsaufwendungen	0	0	0	0	0	0
14	Aufwendungen für Sach- und Dienstleistungen	0	-5.000	0	0	0	0
4271000	Besondere Verwaltungs- und Betriebsaufwendungen	0	-5.000	0	0	0	0
15	Abschreibungen	0	0	0	0	0	0
16	Zinsen und ähnliche Aufwendungen	0	0	0	0	0	0
17	Transferaufwendungen	0	0	0	0	0	0
18	Sonstige ordentliche Aufwendungen	0	0	0	0	0	0
19	Anteilige ordentliche Aufwendungen (Summe aus Nummern 12 bis 18)	-1.615	-8.400	-3.500	-3.600	-3.700	0
20	Anteiliges veranschlagtes ordentliches Ergebnis (Summe aus Nummern 11 und 19)	-1.615	-8.400	-3.500	-3.600	-3.700	0
21	Erträge aus internen Leistungen	0	0	0	0	0	0
22	Aufwendungen für interne Leistungen	0	0	0	0	0	0
23	kalkulatorische Kosten	0	0	0	0	0	0
24	Veranschlagtes kalkulatorisches Ergebnis (Saldo aus Nummern 21 bis 23)	0	0	0	0	0	0
25	Veranschlagter Nettoressourcenbedarf/-überschuss (Summe Nr. 20 und 24)	-1.615	-8.400	-3.500	-3.600	-3.700	0

Haushaltsplan 2022 der Stadt Blaustein



Teilergebnishaushalt Produkt 215000 Sonstige schulische Aufgaben und Einrichtungen

Stadt Blaustein

Nr.	Teilergebnishaushalt Ertrags- und Aufwandskonten	Ergebnis 2021	Ansatz 2021	Ansatz 2022	Plan 2023	Plan 2024	Plan 2025
1	Steuern und ähnliche Abgaben	0	0	0	0	0	0
2	Zuweisungen und Zuwendungen, Umlagen	85.668	0	0	0	0	0
3141000	Zuweisungen für laufende Zwecke vom Land	85.668	0	0	0	0	0
3	Aufgelöste Investitionszuwendungen und -beiträge	0	0	0	0	0	0
4	Sonstige Transfererträge	0	0	0	0	0	0
5	Entgelte für öffentliche Leistungen oder Einrichtungen	0	0	0	0	0	0
6	Sonstige privatrechtliche Leistungsentgelte	0	0	0	0	0	0
7	Kostenerstattungen und Kostenumlagen	2.600	2.500	2.500	2.500	2.500	2.500
3482000	Erstattungen von Gemeinden und Gemeindeverbänden	2.600	2.500	2.500	2.500	2.500	2.500
8	Zinsen und ähnliche Erträge	0	0	0	0	0	0
9	Aktivierete Eigenleistungen und Bestandveränderungen	0	0	0	0	0	0
10	Sonstige ordentliche Erträge	0	0	0	0	0	0
11	Anteilige ordentliche Erträge (Summe aus Nummern 1 bis 10)	88.268	2.500	2.500	2.500	2.500	2.500
12	Personalaufwendungen	-1.639	-3.400	-3.500	-3.600	-3.700	0
4012000	Dienstaufwendungen Arbeitnehmer	-1.280	-2.500	-2.600	-2.700	-2.700	0
4022000	Beiträge zu Versorgungskassen Arbeitnehmer	-91	-300	-300	-300	-300	0
4032000	Beiträge zur gesetzl. SozialversicheruArbeitnehmer	-268	-600	-600	-600	-700	0
13	Versorgungsaufwendungen	0	0	0	0	0	0
14	Aufwendungen für Sach- und Dienstleistungen	-89.832	0	-80.000	-80.000	-80.000	-80.000
4221000	Unterhaltung des beweglichen Vermögens	-89.832	0	0	0	0	0
4271000	Besondere Verwaltungs- und Betriebsaufwendungen	0	0	-80.000	-80.000	-80.000	-80.000
15	Abschreibungen	0	-18.400	-18.400	-17.100	-15.400	-12.200
4711000	AfA auf imm.Vermögensgegenstände u.Sachvermögen	0	-18.400	-18.400	-17.100	-15.400	-12.200
16	Zinsen und ähnliche Aufwendungen	0	0	0	0	0	0
17	Transferaufwendungen	0	0	0	0	0	0
18	Sonstige ordentliche Aufwendungen	-6.848	-19.000	-4.000	-4.000	-4.000	-4.000
4431000	Geschäftsaufwendungen	-3.848	-15.000	0	0	0	0
4452000	Erstattungen an Gemeinden und Gemeindeverbände	-3.000	-4.000	-4.000	-4.000	-4.000	-4.000
19	Anteilige ordentliche Aufwendungen (Summe aus Nummern 12 bis 18)	-98.319	-40.800	-105.900	-104.700	-103.100	-96.200
20	Anteiliges veranschlagtes ordentliches Ergebnis (Summe aus Nummern 11 und 19)	-10.051	-38.300	-103.400	-102.200	-100.600	-93.700
21	Erträge aus internen Leistungen	0	0	0	0	0	0
22	Aufwendungen für interne Leistungen	0	0	0	0	0	0
23	kalkulatorische Kosten	0	0	0	0	0	0
24	Veranschlagtes kalkulatorisches Ergebnis (Saldo aus Nummern 21 bis 23)	0	0	0	0	0	0
25	Veranschlagter Nettoressourcenbedarf/-überschuss (Summe Nr. 20 und 24)	-10.051	-38.300	-103.400	-102.200	-100.600	-93.700

Erläuterungen

zu 3482000 Ersätze Schulkostenbeiträge

4271000 / 215000 Betrieb Pädagogische Lösung Secouron

zu 4452000 Schulkostenbeiträge Interkommunaler Ausgleich

Haushaltsplan 2022 der Stadt Blaustein



Teilergebnishaushalt Teilhaushalt 4 Sport, Kultur und Soziales

Stadt Blaustein

Nr.	Teilergebnishaushalt Ertrags- und Aufwandskonten	Ergebnis 2021	Ansatz 2021	Ansatz 2022	Plan 2023	Plan 2024	Plan 2025
1	Steuern und ähnliche Abgaben	0	0	0	0	0	0
2	Zuweisungen und Zuwendungen, Umlagen	2.915.947	2.842.600	2.859.848	2.900.550	3.118.595	3.118.595
3131000	Sonstige allgemeine Zuweisungen vom Land	596	0	0	0	0	0
3140000	Zuweisungen für laufende Zwecke vom Bund	28.390	0	28.390	28.390	28.390	28.390
3141000	Zuweisungen für laufende Zwecke vom Land	2.845.917	2.775.300	2.827.158	2.860.860	3.078.905	3.078.905
3142000	Zuw. für laufende Zwecke von Gem. u Gemeindeverbän	2.235	57.000	0	0	0	0
3146000	Zusch.f.lfd.Zwecke v.sonst.öffentl.Sonderechnungen	16.200	0	0	0	0	0
3147000	Zuschüsse für lfd.Zwecke von privaten Unternehmen	579	0	0	0	0	0
3148000	Zuschüsse für lfd. Zwecke von übrigen Bereichen	22.030	10.300	4.300	11.300	11.300	11.300
3	Aufgelöste Investitionszuwendungen und -beiträge	0	63.500	61.500	61.500	61.500	61.500
3161000	Erträge a.d.Auflösung v.Sonderposten a.Zuwendungen	0	63.500	61.500	61.500	61.500	61.500
4	Sonstige Transfererträge	0	0	0	0	0	0
5	Entgelte für öffentliche Leistungen oder Einrichtungen	749.062	791.000	860.825	867.025	870.025	873.025
3311000	Verwaltungsgebühren	30	0	0	0	0	0
3321000	Benutzungsgebühren und ähnliche Entgelte	641.184	691.000	704.225	709.925	712.425	714.925
3322000	Elternbeiträge für die Betreuung	107.849	100.000	156.600	157.100	157.600	158.100
6	Sonstige privatrechtliche Leistungsentgelte	330.639	279.000	300.700	303.700	305.700	295.700
3411000	Mieten und Pachten	55.212	107.500	48.400	49.400	49.400	49.400
3421000	Erträge aus Verkauf	123.961	92.100	139.200	140.200	141.200	142.200
3461000	Sonstige privatrechtliche Leistungsentgelte	151.466	79.400	113.100	114.100	115.100	104.100
7	Kostenerstattungen und Kostenumlagen	35.364	41.200	36.000	37.000	38.000	38.000
3481000	Erstattungen vom Land	17.048	5.200	0	0	0	0
3482000	Erstattungen von Gemeinden und Gemeindeverbänden	1.986	36.000	36.000	37.000	38.000	38.000
3484000	Erstattungen von Gesetzl. Sozialversicherung	8.276	0	0	0	0	0
3485000	Erst. von verb. Untern., Sondervermögen und Beteil	7.938	0	0	0	0	0
3488000	Erstattungen von übrigen Bereichen	116	0	0	0	0	0
8	Zinsen und ähnliche Erträge	0	0	0	0	0	0
9	Aktiviert Eigenleistungen und Bestandveränderungen	0	0	0	0	0	0
10	Sonstige ordentliche Erträge	55.817	0	0	0	0	0
3521000	Erstattung von Steuern	55.817	0	0	0	0	0
11	Anteilige ordentliche Erträge (Summe aus Nummern 1 bis 10)	4.086.829	4.017.300	4.118.873	4.169.775	4.393.820	4.386.820
12	Personalaufwendungen	-4.560.791	-4.932.100	-5.264.518	-5.423.883	-5.529.348	-5.734.763
4011000	Dienstaufwendungen Beamte	-89.846	-86.100	-95.200	-98.400	-101.200	-104.300
4012000	Dienstaufwendungen Arbeitnehmer	-3.465.377	-3.714.600	-3.980.890	-4.101.250	-4.167.910	-4.335.670
4021000	Beiträge zu Versorgungskassen Beamte	0	-31.700	-33.200	-34.300	-35.300	-36.300
4022000	Beiträge zu Versorgungskassen Arbeitnehmer	-282.431	-315.000	-325.050	-335.350	-345.250	-355.100
4032000	Beiträge zur gesetzl. SozialversicheruArbeitnehmer	-723.534	-779.400	-825.470	-849.775	-874.680	-898.385
4041000	Beihilfen, Unterstützungsleistungen f. Bedienstete	396	-5.300	-4.708	-4.808	-5.008	-5.008
13	Versorgungsaufwendungen	0	0	0	0	0	0
14	Aufwendungen für Sach- und Dienstleistungen	-1.615.092	-1.701.050	-1.934.260	-1.461.625	-1.464.825	-1.438.825
4211000	Unterhaltung der Grundstücke und baulichen Anlagen	-269.607	-276.200	-584.200	-133.200	-133.700	-104.700
4212000	Unterhaltung des sonstigen unbeweglichen Vermögens	-45.378	-28.250	-37.750	-37.750	-37.750	-37.750
4221000	Unterhaltung des beweglichen Vermögens	-43.944	-71.100	-74.400	-49.400	-50.400	-49.400
4231000	Mieten und Pachten	-176.919	-179.100	-125.100	-126.100	-127.100	-128.100
4241000	Bewirtschaftung der Grundst. u. baulichen Anlagen	-604.669	-690.900	-66.450	-64.650	-64.650	-64.650
4241100	Aufwendungen für Energie	0	0	-308.150	-308.150	-308.150	-308.150
4241200	Aufwand für Wasserversorgung	0	0	-24.790	-24.790	-24.790	-24.790
4241300	Aufwand für Abfallbeseitigung	0	0	-12.270	-11.235	-11.235	-11.235
4241400	Aufwand für Abwasserbeseitigung	0	0	-19.290	-19.290	-19.290	-19.290
4241500	Aufwand für Gebäudereinigung	0	0	-139.050	-139.050	-139.050	-139.050
4241600	Aufwand f.gebäudebezogene Versicherungen	0	0	-25.520	-25.520	-25.520	-25.520

Haushaltsplan 2022 der Stadt Blaustein



Teilergebnishaushalt Teilhaushalt 4 Sport, Kultur und Soziales

Stadt Blaustein

Nr.	Teilergebnishaushalt Ertrags- und Aufwandskonten	Ergebnis 2021	Ansatz 2021	Ansatz 2022	Plan 2023	Plan 2024	Plan 2025
4241700	Aufwand f. Grundstücks-/gebäudebezogene Steuern	0	0	-5.890	-5.890	-5.890	-5.890
4251000	Haltung von Fahrzeugen	-61	0	0	0	0	0
4261000	Besondere Aufwendungen für Beschäftigte	-4.803	-7.500	-11.900	-11.600	-7.800	-7.800
4271000	Besondere Verwaltungs- und Betriebsaufwendungen	-452.396	-448.000	-499.500	-505.000	-509.500	-512.500
4291000	Aufwendungen für sonst. Sach- und Dienstleistungen	-17.316	0	0	0	0	0
15	Abschreibungen	-67	-448.400	-442.600	-442.400	-440.900	-427.400
4711000	AfA auf imm. Vermögensgegenstände u. Sachvermögen	0	-440.900	-435.100	-434.900	-433.400	-419.900
4721000	Abschreibungen auf Finanzvermögen	0	-7.500	-7.500	-7.500	-7.500	-7.500
4722100	AfA auf Ford. wg. Uneinbringlichkeit (Einzelwber.)	-67	0	0	0	0	0
16	Zinsen und ähnliche Aufwendungen	0	0	0	0	0	0
17	Transferaufwendungen	-2.970.227	-3.552.500	-3.400.200	-3.510.200	-3.640.200	-3.740.200
4315000	Zusch. an verb. Untern., Sondervermögen und Bet.	-450.000	-600.000	-350.000	-370.000	-390.000	-390.000
4317000	Zuschüsse an private Unternehmen	-47.077	-47.000	-47.000	-47.000	-47.000	-47.000
4318000	Zuschüsse an übrige Bereiche	-2.473.150	-2.905.500	-3.003.200	-3.093.200	-3.203.200	-3.303.200
18	Sonstige ordentliche Aufwendungen	-178.224	-242.790	-271.290	-231.390	-236.590	-241.790
4421000	Aufw. für ehrenamtliche und sonstige Tätigkeit	-1.998	-2.400	-3.900	-3.900	-3.900	-3.900
4429000	Sonst. Aufw. f. d. Inanspr. von Rechten u. Diensten	-6.696	-240	-340	-340	-340	-340
4431000	Geschäftsaufwendungen	-94.755	-85.750	-89.450	-44.350	-44.350	-44.350
4441000	Steuern, Versicherungen, Schadensfälle, Sonderabg.	-74.658	-27.400	-27.600	-27.800	-28.000	-28.200
4452000	Erstattungen an Gemeinden und Gemeindeverbände	-117	-127.000	-150.000	-155.000	-160.000	-165.000
19	Anteilige ordentliche Aufwendungen (Summe aus Nummern 12 bis 18)	-9.324.402	-10.876.840	-11.312.868	-11.069.498	-11.311.863	-11.582.978
20	Anteiliges veranschlagtes ordentliches Ergebnis (Summe aus Nummern 11 und 19)	-5.237.572	-6.859.540	-7.193.995	-6.899.723	-6.918.043	-7.196.158
21	Erträge aus internen Leistungen	0	0	0	0	0	0
22	Aufwendungen für interne Leistungen	0	-485.100	-488.100	-488.100	-488.100	0
4811000	Aufwendungen aus internen Leistungsbeziehungen	0	-485.100	-488.100	-488.100	-488.100	0
23	kalkulatorische Kosten	0	0	0	0	0	0
24	Veranschlagtes kalkulatorisches Ergebnis (Saldo aus Nummern 21 bis 23)	0	-485.100	-488.100	-488.100	-488.100	0
25	Veranschlagter Nettoressourcenbedarf/-überschuss (Summe Nr. 20 und 24)	-5.237.572	-7.344.640	-7.682.095	-7.387.823	-7.406.143	-7.196.158

Haushaltsplan 2022 der Stadt Blaustein



Teilergebnishaushalt Produktbereich 25 Museen, Archiv, Zoo

Stadt Blaustein

Nr.	Teilergebnishaushalt Ertrags- und Aufwandskonten	Ergebnis 2021	Ansatz 2021	Ansatz 2022	Plan 2023	Plan 2024	Plan 2025
1	Steuern und ähnliche Abgaben	0	0	0	0	0	0
2	Zuweisungen und Zuwendungen, Umlagen	17.400	0	1.000	1.000	1.000	1.000
3148000	Zuschüsse für lfd. Zwecke von übrigen Bereichen	17.400	0	1.000	1.000	1.000	1.000
3	Aufgelöste Investitionszuwendungen und -beiträge	0	1.100	1.100	1.100	1.100	1.100
3161000	Erträge a.d.Auflösung v.Sonderposten a.Zuwendungen	0	1.100	1.100	1.100	1.100	1.100
4	Sonstige Transfererträge	0	0	0	0	0	0
5	Entgelte für öffentliche Leistungen oder Einrichtungen	958	0	500	500	500	500
3321000	Benutzungsgebühren und ähnliche Entgelte	958	0	500	500	500	500
6	Sonstige privatrechtliche Leistungsentgelte	3.950	2.300	3.000	3.000	3.000	3.000
3411000	Mieten und Pachten	3.900	1.800	2.500	2.500	2.500	2.500
3421000	Erträge aus Verkauf	50	100	100	100	100	100
3461000	Sonstige privatrechtliche Leistungsentgelte	0	400	400	400	400	400
7	Kostenerstattungen und Kostenumlagen	0	0	0	0	0	0
8	Zinsen und ähnliche Erträge	0	0	0	0	0	0
9	Aktivierete Eigenleistungen und Bestandveränderungen	0	0	0	0	0	0
10	Sonstige ordentliche Erträge	0	0	0	0	0	0
11	Anteilige ordentliche Erträge (Summe aus Nummern 1 bis 10)	22.308	3.400	5.600	5.600	5.600	5.600
12	Personalaufwendungen	-121.665	-126.600	-129.400	-133.500	-137.500	-141.400
4011000	Dienstaufwendungen Beamte	-14.076	-13.500	-15.100	-15.600	-16.000	-16.500
4012000	Dienstaufwendungen Arbeitnehmer	-84.183	-83.900	-85.700	-88.300	-91.000	-93.500
4021000	Beiträge zu Versorgungskassen Beamte	0	-4.700	-4.800	-5.000	-5.100	-5.200
4022000	Beiträge zu Versorgungskassen Arbeitnehmer	-6.817	-7.100	-7.200	-7.500	-7.700	-8.000
4032000	Beiträge zur gesetzl. SozialversicheruArbeitnehmer	-16.641	-16.800	-16.000	-16.500	-17.000	-17.500
4041000	Beihilfen, Unterstützungsleistungen f. Bedienstete	53	-600	-600	-600	-700	-700
13	Versorgungsaufwendungen	0	0	0	0	0	0
14	Aufwendungen für Sach- und Dienstleistungen	-48.657	-65.150	-41.890	-39.890	-39.890	-39.890
4211000	Unterhaltung der Grundstücke und baulichen Anlagen	-2.044	-36.700	-13.700	-11.700	-11.700	-11.700
4212000	Unterhaltung des sonstigen unbeweglichen Vermögens	-24.639	-550	-550	-550	-550	-550
4221000	Unterhaltung des beweglichen Vermögens	-245	-100	-800	-800	-800	-800
4231000	Mieten und Pachten	-2.085	-2.100	-2.100	-2.100	-2.100	-2.100
4241000	Bewirtschaftung der Grundst. u. baulichen Anlagen	-6.237	-5.900	-1.100	-1.100	-1.100	-1.100
4241100	Aufwendungen für Energie	0	0	-2.100	-2.100	-2.100	-2.100
4241200	Aufwand für Wasserversorgung	0	0	-210	-210	-210	-210
4241300	Aufwand für Abfallbeseitigung	0	0	-70	-70	-70	-70
4241400	Aufwand für Abwasserbeseitigung	0	0	-190	-190	-190	-190
4241500	Aufwand für Gebäudereinigung	0	0	-1.000	-1.000	-1.000	-1.000
4241600	Aufwand f.gebäudebezogene Versicherungen	0	0	-790	-790	-790	-790
4241700	Aufwand f.grundstücks-/gebäudebezogene Steuern	0	0	-80	-80	-80	-80
4261000	Besondere Aufwendungen für Beschäftigte	0	-100	0	0	0	0
4271000	Besondere Verwaltungs- und Betriebsaufwendungen	-13.406	-19.700	-19.200	-19.200	-19.200	-19.200
15	Abschreibungen	0	-2.500	-2.500	-2.500	-2.400	-2.100
4711000	AfA auf imm.Vermögensgegenstände u.Sachvermögen	0	-2.500	-2.500	-2.500	-2.400	-2.100
16	Zinsen und ähnliche Aufwendungen	0	0	0	0	0	0
17	Transferaufwendungen	0	0	0	0	0	0
18	Sonstige ordentliche Aufwendungen	-1.760	-3.740	-24.840	-24.840	-24.840	-24.840
4421000	Aufw. für ehrenamtliche und sonstige Tätigkeit	-600	-1.000	-2.500	-2.500	-2.500	-2.500
4429000	Sonst. Aufw. f. d. Inanspr. von Rechten u.Diensten	-238	-240	-240	-240	-240	-240
4431000	Geschäftsaufwendungen	-922	-2.500	-2.100	-2.100	-2.100	-2.100
4452000	Erstattungen an Gemeinden und Gemeindeverbände	0	0	-20.000	-20.000	-20.000	-20.000
19	Anteilige ordentliche Aufwendungen (Summe aus Nummern 12 bis 18)	-172.082	-197.990	-198.630	-200.730	-204.630	-208.230

Haushaltsplan 2022 der Stadt Blaustein



Teilergebnishaushalt Produktbereich 25 Museen, Archiv, Zoo

Stadt Blaustein

Nr.	Teilergebnishaushalt Ertrags- und Aufwandskonten	Ergebnis 2021	Ansatz 2021	Ansatz 2022	Plan 2023	Plan 2024	Plan 2025
20	Anteiliges veranschlagtes ordentliches Ergebnis (Summe aus Nummern 11 und 19)	-149.774	-194.590	-193.030	-195.130	-199.030	-202.630
21	Erträge aus internen Leistungen	0	0	0	0	0	0
22	Aufwendungen für interne Leistungen	0	-28.000	-28.000	-28.000	-28.000	0
4811000	Aufwendungen aus internen Leistungsbeziehungen	0	-28.000	-28.000	-28.000	-28.000	0
23	kalkulatorische Kosten	0	0	0	0	0	0
24	Veranschlagtes kalkulatorisches Ergebnis (Saldo aus Nummern 21 bis 23)	0	-28.000	-28.000	-28.000	-28.000	0
25	Veranschlagter Nettoressourcenbedarf/-überschuss (Summe Nr. 20 und 24)	-149.774	-222.590	-221.030	-223.130	-227.030	-202.630

Haushaltsplan 2022 der Stadt Blaustein



Produktbeschreibung Produkt 252000 Kommunale Museen

Stadt Blaustein

Produktbereich	25	Museen, Archiv, Zoo
Produktgruppe	2520	Kommunale Museen - [THH 4]
Produkt	252000	Kommunale Museen
Kurzbeschreibung	Pflege des Museumsguts; Dauerausstellungen; Sonderausstellungen; Museumsbezogene Kulturaktivitäten und Dienstleistungen; Fremdveranstaltungen; Vermietungen und Verpachtungen	
Erläuterungen	Zugeordnete Kostenstellen 252000 Kommunale Museen 252001 Betrieb Villa Lindenhof 252002 Betrieb Steinzeitpark 252051 Gebäude Villa Lindenhof	

Haushaltsplan 2022 der Stadt Blaustein



Teilergebnishaushalt Produkt 252000 Kommunale Museen

Stadt Blaustein

Nr.	Teilergebnishaushalt Ertrags- und Aufwandskonten	Ergebnis 2021	Ansatz 2021	Ansatz 2022	Plan 2023	Plan 2024	Plan 2025
1	Steuern und ähnliche Abgaben	0	0	0	0	0	0
2	Zuweisungen und Zuwendungen, Umlagen	17.400	0	1.000	1.000	1.000	1.000
3148000	Zuschüsse für lfd. Zwecke von übrigen Bereichen	17.400	0	1.000	1.000	1.000	1.000
3	Aufgelöste Investitionszuwendungen und -beiträge	0	1.100	1.100	1.100	1.100	1.100
3161000	Erträge a.d.Auflösung v.Sonderposten a.Zuwendungen	0	1.100	1.100	1.100	1.100	1.100
4	Sonstige Transfererträge	0	0	0	0	0	0
5	Entgelte für öffentliche Leistungen oder Einrichtungen	958	0	500	500	500	500
3321000	Benutzungsgebühren und ähnliche Entgelte	958	0	500	500	500	500
6	Sonstige privatrechtliche Leistungsentgelte	3.927	2.200	2.900	2.900	2.900	2.900
3411000	Mieten und Pachten	3.900	1.800	2.500	2.500	2.500	2.500
3421000	Erträge aus Verkauf	27	0	0	0	0	0
3461000	Sonstige privatrechtliche Leistungsentgelte	0	400	400	400	400	400
7	Kostenerstattungen und Kostenumlagen	0	0	0	0	0	0
8	Zinsen und ähnliche Erträge	0	0	0	0	0	0
9	Aktivierete Eigenleistungen und Bestandveränderungen	0	0	0	0	0	0
10	Sonstige ordentliche Erträge	0	0	0	0	0	0
11	Anteilige ordentliche Erträge (Summe aus Nummern 1 bis 10)	22.285	3.300	5.500	5.500	5.500	5.500
12	Personalaufwendungen	-99.069	-103.100	-106.200	-109.500	-112.800	-116.000
4011000	Dienstaufwendungen Beamte	-14.076	-13.500	-15.100	-15.600	-16.000	-16.500
4012000	Dienstaufwendungen Arbeitnehmer	-66.507	-65.600	-67.200	-69.200	-71.300	-73.300
4021000	Beiträge zu Versorgungskassen Beamte	0	-4.700	-4.800	-5.000	-5.100	-5.200
4022000	Beiträge zu Versorgungskassen Arbeitnehmer	-5.379	-5.600	-5.700	-5.900	-6.100	-6.300
4032000	Beiträge zur gesetzl. SozialversicheruArbeitnehmer	-13.159	-13.100	-12.800	-13.200	-13.600	-14.000
4041000	Beihilfen, Unterstützungsleistungen f. Bedienstete	53	-600	-600	-600	-700	-700
13	Versorgungsaufwendungen	0	0	0	0	0	0
14	Aufwendungen für Sach- und Dienstleistungen	-39.119	-53.150	-29.890	-27.890	-27.890	-27.890
4211000	Unterhaltung der Grundstücke und baulichen Anlagen	-2.044	-36.700	-13.700	-11.700	-11.700	-11.700
4212000	Unterhaltung des sonstigen unbeweglichen Vermögens	-24.639	-550	-550	-550	-550	-550
4221000	Unterhaltung des beweglichen Vermögens	-245	-100	-800	-800	-800	-800
4231000	Mieten und Pachten	-2.085	-2.100	-2.100	-2.100	-2.100	-2.100
4241000	Bewirtschaftung der Grundst. u. baulichen Anlagen	-6.237	-5.900	-1.100	-1.100	-1.100	-1.100
4241100	Aufwendungen für Energie	0	0	-2.100	-2.100	-2.100	-2.100
4241200	Aufwand für Wasserversorgung	0	0	-210	-210	-210	-210
4241300	Aufwand für Abfallbeseitigung	0	0	-70	-70	-70	-70
4241400	Aufwand für Abwasserbeseitigung	0	0	-190	-190	-190	-190
4241500	Aufwand für Gebäudereinigung	0	0	-1.000	-1.000	-1.000	-1.000
4241600	Aufwand f.gebäudebezogene Versicherungen	0	0	-790	-790	-790	-790
4241700	Aufwand f.grundstücks-/gebäudebezogene Steuern	0	0	-80	-80	-80	-80
4261000	Besondere Aufwendungen für Beschäftigte	0	-100	0	0	0	0
4271000	Besondere Verwaltungs- und Betriebsaufwendungen	-3.869	-7.700	-7.200	-7.200	-7.200	-7.200
15	Abschreibungen	0	-2.500	-2.500	-2.500	-2.400	-2.100
4711000	AfA auf imm.Vermögensgegenstände u.Sachvermögen	0	-2.500	-2.500	-2.500	-2.400	-2.100
16	Zinsen und ähnliche Aufwendungen	0	0	0	0	0	0
17	Transferaufwendungen	0	0	0	0	0	0
18	Sonstige ordentliche Aufwendungen	-886	-2.740	-3.840	-3.840	-3.840	-3.840
4421000	Aufw. für ehrenamtliche und sonstige Tätigkeit	-600	-1.000	-2.500	-2.500	-2.500	-2.500
4429000	Sonst. Aufw. f. d. Inanspr. von Rechten u.Diensten	-238	-240	-240	-240	-240	-240
4431000	Geschäftsaufwendungen	-48	-1.500	-1.100	-1.100	-1.100	-1.100
19	Anteilige ordentliche Aufwendungen (Summe aus Nummern 12 bis 18)	-139.074	-161.490	-142.430	-143.730	-146.930	-149.830

Haushaltsplan 2022 der Stadt Blaustein



Teilergebnishaushalt Produkt 252000 Kommunale Museen

Stadt Blaustein

Nr.	Teilergebnishaushalt Ertrags- und Aufwandskonten	Ergebnis 2021	Ansatz 2021	Ansatz 2022	Plan 2023	Plan 2024	Plan 2025
20	Anteiliges veranschlagtes ordentliches Ergebnis (Summe aus Nummern 11 und 19)	-116.789	-158.190	-136.930	-138.230	-141.430	-144.330
21	Erträge aus internen Leistungen	0	0	0	0	0	0
22	Aufwendungen für interne Leistungen	0	-25.000	-25.000	-25.000	-25.000	0
4811000	Aufwendungen aus internen Leistungsbeziehungen	0	-25.000	-25.000	-25.000	-25.000	0
23	kalkulatorische Kosten	0	0	0	0	0	0
24	Veranschlagtes kalkulatorisches Ergebnis (Saldo aus Nummern 21 bis 23)	0	-25.000	-25.000	-25.000	-25.000	0
25	Veranschlagter Nettoressourcenbedarf/-überschuss (Summe Nr. 20 und 24)	-116.789	-183.190	-161.930	-163.230	-166.430	-144.330

Erläuterungen

zu 4231000 / 252002 Miete Container

Haushaltsplan 2022 der Stadt Blaustein



Teilergebnishaushalt Produkt 252100 Archiv

Stadt Blaustein

Nr.	Teilergebnishaushalt Ertrags- und Aufwandskonten	Ergebnis 2021	Ansatz 2021	Ansatz 2022	Plan 2023	Plan 2024	Plan 2025
1	Steuern und ähnliche Abgaben	0	0	0	0	0	0
2	Zuweisungen und Zuwendungen, Umlagen	0	0	0	0	0	0
3	Aufgelöste Investitionszuwendungen und -beiträge	0	0	0	0	0	0
4	Sonstige Transfererträge	0	0	0	0	0	0
5	Entgelte für öffentliche Leistungen oder Einrichtungen	0	0	0	0	0	0
6	Sonstige privatrechtliche Leistungsentgelte	23	100	100	100	100	100
3421000	Erträge aus Verkauf	23	100	100	100	100	100
7	Kostenerstattungen und Kostenumlagen	0	0	0	0	0	0
8	Zinsen und ähnliche Erträge	0	0	0	0	0	0
9	Aktiviert Eigenleistungen und Bestandveränderungen	0	0	0	0	0	0
10	Sonstige ordentliche Erträge	0	0	0	0	0	0
11	Anteilige ordentliche Erträge (Summe aus Nummern 1 bis 10)	23	100	100	100	100	100
12	Personalaufwendungen	-22.596	-23.500	-23.200	-24.000	-24.700	-25.400
4012000	Dienstaufwendungen Arbeitnehmer	-17.676	-18.300	-18.500	-19.100	-19.700	-20.200
4022000	Beiträge zu Versorgungskassen Arbeitnehmer	-1.438	-1.500	-1.500	-1.600	-1.600	-1.700
4032000	Beiträge zur gesetzl. SozialversicheruArbeitnehmer	-3.482	-3.700	-3.200	-3.300	-3.400	-3.500
13	Versorgungsaufwendungen	0	0	0	0	0	0
14	Aufwendungen für Sach- und Dienstleistungen	-9.538	-12.000	-12.000	-12.000	-12.000	-12.000
4271000	Besondere Verwaltungs- und Betriebsaufwendungen	-9.538	-12.000	-12.000	-12.000	-12.000	-12.000
15	Abschreibungen	0	0	0	0	0	0
16	Zinsen und ähnliche Aufwendungen	0	0	0	0	0	0
17	Transferaufwendungen	0	0	0	0	0	0
18	Sonstige ordentliche Aufwendungen	-874	-1.000	-21.000	-21.000	-21.000	-21.000
4431000	Geschäftsaufwendungen	-874	-1.000	-1.000	-1.000	-1.000	-1.000
4452000	Erstattungen an Gemeinden und Gemeindeverbände	0	0	-20.000	-20.000	-20.000	-20.000
19	Anteilige ordentliche Aufwendungen (Summe aus Nummern 12 bis 18)	-33.008	-36.500	-56.200	-57.000	-57.700	-58.400
20	Anteiliges veranschlagtes ordentliches Ergebnis (Summe aus Nummern 11 und 19)	-32.985	-36.400	-56.100	-56.900	-57.600	-58.300
21	Erträge aus internen Leistungen	0	0	0	0	0	0
22	Aufwendungen für interne Leistungen	0	-3.000	-3.000	-3.000	-3.000	0
4811000	Aufwendungen aus internen Leistungsbeziehungen	0	-3.000	-3.000	-3.000	-3.000	0
23	kalkulatorische Kosten	0	0	0	0	0	0
24	Veranschlagtes kalkulatorisches Ergebnis (Saldo aus Nummern 21 bis 23)	0	-3.000	-3.000	-3.000	-3.000	0
25	Veranschlagter Nettoressourcenbedarf/-überschuss (Summe Nr. 20 und 24)	-32.985	-39.400	-59.100	-59.900	-60.600	-58.300

Erläuterungen

zu 4271000 Kommunales DIMAG/Landkreis

zu 4452000 Kostenersatz Archiv: Kooperation mit Dornstadt und Laichingen

Haushaltsplan 2022 der Stadt Blaustein



Teilergebnishaushalt Produktbereich 27 Volkshochschulen, Bibliotheken, kulturpädagogische Einrichtungen

Stadt Blaustein

Nr.	Teilergebnishaushalt Ertrags- und Aufwandskonten	Ergebnis 2021	Ansatz 2021	Ansatz 2022	Plan 2023	Plan 2024	Plan 2025
1	Steuern und ähnliche Abgaben	0	0	0	0	0	0
2	Zuweisungen und Zuwendungen, Umlagen	400	200	200	200	200	200
3141000	Zuweisungen für laufende Zwecke vom Land	0	200	200	200	200	200
3147000	Zuschüsse für lfd.Zwecke von privaten Unternehmen	400	0	0	0	0	0
3	Aufgelöste Investitionszuwendungen und -beiträge	0	0	0	0	0	0
4	Sonstige Transfererträge	0	0	0	0	0	0
5	Entgelte für öffentliche Leistungen oder Einrichtungen	5.643	8.000	8.000	9.000	10.000	11.000
3321000	Benutzungsgebühren und ähnliche Entgelte	5.643	8.000	8.000	9.000	10.000	11.000
6	Sonstige privatrechtliche Leistungsentgelte	941	1.000	1.400	1.400	1.400	1.400
3421000	Erträge aus Verkauf	941	1.000	1.400	1.400	1.400	1.400
7	Kostenerstattungen und Kostenumlagen	0	0	0	0	0	0
8	Zinsen und ähnliche Erträge	0	0	0	0	0	0
9	Aktivierete Eigenleistungen und Bestandveränderungen	0	0	0	0	0	0
10	Sonstige ordentliche Erträge	0	0	0	0	0	0
11	Anteilige ordentliche Erträge (Summe aus Nummern 1 bis 10)	6.984	9.200	9.600	10.600	11.600	12.600
12	Personalaufwendungen	-114.236	-111.400	-114.505	-118.105	-121.705	-125.105
4012000	Dienstaufwendungen Arbeitnehmer	-88.043	-85.700	-88.400	-91.100	-93.800	-96.400
4022000	Beiträge zu Versorgungskassen Arbeitnehmer	-7.376	-7.300	-7.400	-7.700	-8.000	-8.300
4032000	Beiträge zur gesetzl. SozialversicheruArbeitnehmer	-18.816	-18.300	-18.700	-19.300	-19.900	-20.400
4041000	Beihilfen, Unterstützungsleistungen f. Bedienstete	0	-100	-5	-5	-5	-5
13	Versorgungsaufwendungen	0	0	0	0	0	0
14	Aufwendungen für Sach- und Dienstleistungen	-39.855	-41.500	-44.300	-44.300	-44.300	-44.300
4221000	Unterhaltung des beweglichen Vermögens	-566	-1.000	-800	-800	-800	-800
4261000	Besondere Aufwendungen für Beschäftigte	0	-500	-500	-500	-500	-500
4271000	Besondere Verwaltungs- und Betriebsaufwendungen	-39.289	-40.000	-43.000	-43.000	-43.000	-43.000
15	Abschreibungen	0	-1.300	-1.300	-1.300	-1.300	-700
4711000	AfA auf imm.Vermögensgegenstände u.Sachvermögen	0	-1.300	-1.300	-1.300	-1.300	-700
16	Zinsen und ähnliche Aufwendungen	0	0	0	0	0	0
17	Transferaufwendungen	-28.080	-20.000	-23.000	-23.000	-23.000	-23.000
4318000	Zuschüsse an übrige Bereiche	-28.080	-20.000	-23.000	-23.000	-23.000	-23.000
18	Sonstige ordentliche Aufwendungen	-707	-2.000	-2.000	-2.000	-2.000	-2.000
4431000	Geschäftsaufwendungen	-707	-2.000	-2.000	-2.000	-2.000	-2.000
19	Anteilige ordentliche Aufwendungen (Summe aus Nummern 12 bis 18)	-182.878	-176.200	-185.105	-188.705	-192.305	-195.105
20	Anteiliges veranschlagtes ordentliches Ergebnis (Summe aus Nummern 11 und 19)	-175.894	-167.000	-175.505	-178.105	-180.705	-182.505
21	Erträge aus internen Leistungen	0	0	0	0	0	0
22	Aufwendungen für interne Leistungen	0	0	0	0	0	0
23	kalkulatorische Kosten	0	0	0	0	0	0
24	Veranschlagtes kalkulatorisches Ergebnis (Saldo aus Nummern 21 bis 23)	0	0	0	0	0	0
25	Veranschlagter Nettoressourcenbedarf/-überschuss (Summe Nr. 20 und 24)	-175.894	-167.000	-175.505	-178.105	-180.705	-182.505

Haushaltsplan 2022 der Stadt Blaustein



Teilergebnishaushalt Produkt 271000 Volkshochschulen

Stadt Blaustein

Nr.	Teilergebnishaushalt Ertrags- und Aufwandskonten	Ergebnis 2021	Ansatz 2021	Ansatz 2022	Plan 2023	Plan 2024	Plan 2025
1	Steuern und ähnliche Abgaben	0	0	0	0	0	0
2	Zuweisungen und Zuwendungen, Umlagen	0	0	0	0	0	0
3	Aufgelöste Investitionszuwendungen und -beiträge	0	0	0	0	0	0
4	Sonstige Transfererträge	0	0	0	0	0	0
5	Entgelte für öffentliche Leistungen oder Einrichtungen	0	0	0	0	0	0
6	Sonstige privatrechtliche Leistungsentgelte	0	0	0	0	0	0
7	Kostenerstattungen und Kostenumlagen	0	0	0	0	0	0
8	Zinsen und ähnliche Erträge	0	0	0	0	0	0
9	Aktivierete Eigenleistungen und Bestandveränderungen	0	0	0	0	0	0
10	Sonstige ordentliche Erträge	0	0	0	0	0	0
11	Anteilige ordentliche Erträge (Summe aus Nummern 1 bis 10)	0	0	0	0	0	0
12	Personalaufwendungen	0	0	0	0	0	0
13	Versorgungsaufwendungen	0	0	0	0	0	0
14	Aufwendungen für Sach- und Dienstleistungen	0	-3.000	-3.000	-3.000	-3.000	-3.000
4271000	Besondere Verwaltungs- und Betriebsaufwendungen	0	-3.000	-3.000	-3.000	-3.000	-3.000
15	Abschreibungen	0	0	0	0	0	0
16	Zinsen und ähnliche Aufwendungen	0	0	0	0	0	0
17	Transferaufwendungen	-28.080	-20.000	-23.000	-23.000	-23.000	-23.000
4318000	Zuschüsse an übrige Bereiche	-28.080	-20.000	-23.000	-23.000	-23.000	-23.000
18	Sonstige ordentliche Aufwendungen	0	0	0	0	0	0
19	Anteilige ordentliche Aufwendungen (Summe aus Nummern 12 bis 18)	-28.080	-23.000	-26.000	-26.000	-26.000	-26.000
20	Anteiliges veranschlagtes ordentliches Ergebnis (Summe aus Nummern 11 und 19)	-28.080	-23.000	-26.000	-26.000	-26.000	-26.000
21	Erträge aus internen Leistungen	0	0	0	0	0	0
22	Aufwendungen für interne Leistungen	0	0	0	0	0	0
23	kalkulatorische Kosten	0	0	0	0	0	0
24	Veranschlagtes kalkulatorisches Ergebnis (Saldo aus Nummern 21 bis 23)	0	0	0	0	0	0
25	Veranschlagter Nettoressourcenbedarf/-überschuss (Summe Nr. 20 und 24)	-28.080	-23.000	-26.000	-26.000	-26.000	-26.000

Erläuterungen

zu 4271000 Beilage vh-Programm in Blausteiner Nachrichten, Druckkostenbeteiligung

zu 4318000 Zuschuss VH Ulm und Familienbildungsstätte

Haushaltsplan 2022 der Stadt Blaustein



Teilergebnishaushalt Produkt 272000 Bibliotheken

Stadt Blaustein

Nr.	Teilergebnishaushalt Ertrags- und Aufwandskonten	Ergebnis 2021	Ansatz 2021	Ansatz 2022	Plan 2023	Plan 2024	Plan 2025
1	Steuern und ähnliche Abgaben	0	0	0	0	0	0
2	Zuweisungen und Zuwendungen, Umlagen	400	200	200	200	200	200
3141000	Zuweisungen für laufende Zwecke vom Land	0	200	200	200	200	200
3147000	Zuschüsse für lfd.Zwecke von privaten Unternehmen	400	0	0	0	0	0
3	Aufgelöste Investitionszuwendungen und -beiträge	0	0	0	0	0	0
4	Sonstige Transfererträge	0	0	0	0	0	0
5	Entgelte für öffentliche Leistungen oder Einrichtungen	5.643	8.000	8.000	9.000	10.000	11.000
3321000	Benutzungsgebühren und ähnliche Entgelte	5.643	8.000	8.000	9.000	10.000	11.000
6	Sonstige privatrechtliche Leistungsentgelte	941	1.000	1.400	1.400	1.400	1.400
3421000	Erträge aus Verkauf	941	1.000	1.400	1.400	1.400	1.400
7	Kostenerstattungen und Kostenumlagen	0	0	0	0	0	0
8	Zinsen und ähnliche Erträge	0	0	0	0	0	0
9	Aktivierete Eigenleistungen und Bestandveränderungen	0	0	0	0	0	0
10	Sonstige ordentliche Erträge	0	0	0	0	0	0
11	Anteilige ordentliche Erträge (Summe aus Nummern 1 bis 10)	6.984	9.200	9.600	10.600	11.600	12.600
12	Personalaufwendungen	-114.236	-111.400	-114.505	-118.105	-121.705	-125.105
4012000	Dienstaufwendungen Arbeitnehmer	-88.043	-85.700	-88.400	-91.100	-93.800	-96.400
4022000	Beiträge zu Versorgungskassen Arbeitnehmer	-7.376	-7.300	-7.400	-7.700	-8.000	-8.300
4032000	Beiträge zur gesetzl. SozialversicheruArbeitnehmer	-18.816	-18.300	-18.700	-19.300	-19.900	-20.400
4041000	Beihilfen, Unterstützungsleistungen f. Bedienstete	0	-100	-5	-5	-5	-5
13	Versorgungsaufwendungen	0	0	0	0	0	0
14	Aufwendungen für Sach- und Dienstleistungen	-39.855	-38.500	-41.300	-41.300	-41.300	-41.300
4221000	Unterhaltung des beweglichen Vermögens	-566	-1.000	-800	-800	-800	-800
4261000	Besondere Aufwendungen für Beschäftigte	0	-500	-500	-500	-500	-500
4271000	Besondere Verwaltungs- und Betriebsaufwendungen	-39.289	-37.000	-40.000	-40.000	-40.000	-40.000
15	Abschreibungen	0	-1.300	-1.300	-1.300	-1.300	-700
4711000	AfA auf imm.Vermögensgegenstände u.Sachvermögen	0	-1.300	-1.300	-1.300	-1.300	-700
16	Zinsen und ähnliche Aufwendungen	0	0	0	0	0	0
17	Transferaufwendungen	0	0	0	0	0	0
18	Sonstige ordentliche Aufwendungen	-707	-2.000	-2.000	-2.000	-2.000	-2.000
4431000	Geschäftsaufwendungen	-707	-2.000	-2.000	-2.000	-2.000	-2.000
19	Anteilige ordentliche Aufwendungen (Summe aus Nummern 12 bis 18)	-154.798	-153.200	-159.105	-162.705	-166.305	-169.105
20	Anteiliges veranschlagtes ordentliches Ergebnis (Summe aus Nummern 11 und 19)	-147.814	-144.000	-149.505	-152.105	-154.705	-156.505
21	Erträge aus internen Leistungen	0	0	0	0	0	0
22	Aufwendungen für interne Leistungen	0	0	0	0	0	0
23	kalkulatorische Kosten	0	0	0	0	0	0
24	Veranschlagtes kalkulatorisches Ergebnis (Saldo aus Nummern 21 bis 23)	0	0	0	0	0	0
25	Veranschlagter Nettoressourcenbedarf/-überschuss (Summe Nr. 20 und 24)	-147.814	-144.000	-149.505	-152.105	-154.705	-156.505

Erläuterungen

zu 3321000 Die Büchereiordnung ist gültig seit 01.04.2018. Die Ausleihgebühr für Erwachsene beträgt für die Dauer eines Jahres 12 €. Kinder und Jugendliche bis 18 Jahre zahlen keine Gebühr.

zu 4271000 Anschaffung von Büchern, Medien etc., Veranstaltungen, Biblis-Wartungskosten, Divibib f. d. Onleihe

Haushaltsplan 2022 der Stadt Blaustein



Teilergebnishaushalt Produktbereich 28 Sonstige Kulturpflege

Stadt Blaustein

Nr.	Teilergebnishaushalt Ertrags- und Aufwandskonten	Ergebnis 2021	Ansatz 2021	Ansatz 2022	Plan 2023	Plan 2024	Plan 2025
1	Steuern und ähnliche Abgaben	0	0	0	0	0	0
2	Zuweisungen und Zuwendungen, Umlagen	0	10.000	3.000	10.000	10.000	10.000
3148000	Zuschüsse für lfd. Zwecke von übrigen Bereichen	0	10.000	3.000	10.000	10.000	10.000
3	Aufgelöste Investitionszuwendungen und -beiträge	0	0	0	0	0	0
4	Sonstige Transfererträge	0	0	0	0	0	0
5	Entgelte für öffentliche Leistungen oder Einrichtungen	1.991	0	0	0	0	0
3321000	Benutzungsgebühren und ähnliche Entgelte	1.991	0	0	0	0	0
6	Sonstige privatrechtliche Leistungsentgelte	1.016	0	0	0	0	0
3421000	Erträge aus Verkauf	270	0	0	0	0	0
3461000	Sonstige privatrechtliche Leistungsentgelte	746	0	0	0	0	0
7	Kostenerstattungen und Kostenumlagen	1.913	0	0	0	0	0
3484000	Erstattungen von Gesetzl. Sozialversicherung	1.913	0	0	0	0	0
8	Zinsen und ähnliche Erträge	0	0	0	0	0	0
9	Aktivierte Eigenleistungen und Bestandveränderungen	0	0	0	0	0	0
10	Sonstige ordentliche Erträge	0	0	0	0	0	0
11	Anteilige ordentliche Erträge (Summe aus Nummern 1 bis 10)	4.919	10.000	3.000	10.000	10.000	10.000
12	Personalaufwendungen	-36.390	-32.800	-39.400	-40.700	-41.700	-42.800
4011000	Dienstaufwendungen Beamte	-11.169	-8.900	-11.100	-11.500	-11.800	-12.100
4012000	Dienstaufwendungen Arbeitnehmer	-20.180	-15.100	-17.700	-18.300	-18.800	-19.300
4021000	Beiträge zu Versorgungskassen Beamte	0	-3.200	-4.500	-4.600	-4.700	-4.800
4022000	Beiträge zu Versorgungskassen Arbeitnehmer	-1.475	-1.500	-1.500	-1.600	-1.600	-1.700
4032000	Beiträge zur gesetzl. SozialversicheruArbeitnehmer	-3.658	-3.100	-3.700	-3.800	-3.900	-4.000
4041000	Beihilfen, Unterstützungsleistungen f. Bedienstete	92	-1.000	-900	-900	-900	-900
13	Versorgungsaufwendungen	0	0	0	0	0	0
14	Aufwendungen für Sach- und Dienstleistungen	-7.089	-12.000	-11.400	-12.400	-12.400	-12.400
4241000	Bewirtschaftung der Grundst. u. baulichen Anlagen	-734	0	0	0	0	0
4261000	Besondere Aufwendungen für Beschäftigte	0	0	-400	-400	-400	-400
4271000	Besondere Verwaltungs- und Betriebsaufwendungen	-6.355	-12.000	-11.000	-12.000	-12.000	-12.000
15	Abschreibungen	0	0	0	0	0	0
16	Zinsen und ähnliche Aufwendungen	0	0	0	0	0	0
17	Transferaufwendungen	-109.960	-112.000	-112.000	-112.000	-112.000	-112.000
4317000	Zuschüsse an private Unternehmen	-47.000	-47.000	-47.000	-47.000	-47.000	-47.000
4318000	Zuschüsse an übrige Bereiche	-62.960	-65.000	-65.000	-65.000	-65.000	-65.000
18	Sonstige ordentliche Aufwendungen	-2.688	-1.400	-1.500	-1.500	-1.500	-1.500
4421000	Aufw. für ehrenamtliche und sonstige Tätigkeit	-1.398	-1.400	-1.400	-1.400	-1.400	-1.400
4429000	Sonst. Aufw. f. d. Inanspr. von Rechten u.Diensten	-90	0	-100	-100	-100	-100
4431000	Geschäftsaufwendungen	-1.200	0	0	0	0	0
19	Anteilige ordentliche Aufwendungen (Summe aus Nummern 12 bis 18)	-156.127	-158.200	-164.300	-166.600	-167.600	-168.700
20	Anteiliges veranschlagtes ordentliches Ergebnis (Summe aus Nummern 11 und 19)	-151.207	-148.200	-161.300	-156.600	-157.600	-158.700
21	Erträge aus internen Leistungen	0	0	0	0	0	0
22	Aufwendungen für interne Leistungen	0	-27.000	-30.000	-30.000	-30.000	0
4811000	Aufwendungen aus internen Leistungsbeziehungen	0	-27.000	-30.000	-30.000	-30.000	0
23	kalkulatorische Kosten	0	0	0	0	0	0
24	Veranschlagtes kalkulatorisches Ergebnis (Saldo aus Nummern 21 bis 23)	0	-27.000	-30.000	-30.000	-30.000	0
25	Veranschlagter Nettoressourcenbedarf/-überschuss (Summe Nr. 20 und 24)	-151.207	-175.200	-191.300	-186.600	-187.600	-158.700

Haushaltsplan 2022 der Stadt Blaustein



Produktbeschreibung Produkt 281000 Sonstige Kulturpflege

Stadt Blaustein

Produktbereich	28	Sonstige Kulturpflege
Produktgruppe	2810	Sonstige Kulturpflege - [THH 4]
Produkt	281000	Sonstige Kulturpflege
Kurzbeschreibung	Kulturförderung (Kulturnacht); Förderung Theaterei; Musikpflege/-vereine	
Erläuterungen	Zugeordnete Kostenstellen 281000 Sonstige Kulturpflege, Kulturförderung, Musikpflege/-vereine 281001 Förderung Theaterei	

Haushaltsplan 2022 der Stadt Blaustein



Teilergebnishaushalt Produkt 281000 Sonstige Kulturpflege

Stadt Blaustein

Nr.	Teilergebnishaushalt Ertrags- und Aufwandskonten	Ergebnis 2021	Ansatz 2021	Ansatz 2022	Plan 2023	Plan 2024	Plan 2025
1	Steuern und ähnliche Abgaben	0	0	0	0	0	0
2	Zuweisungen und Zuwendungen, Umlagen	0	10.000	3.000	10.000	10.000	10.000
3148000	Zuschüsse für lfd. Zwecke von übrigen Bereichen	0	10.000	3.000	10.000	10.000	10.000
3	Aufgelöste Investitionszuwendungen und -beiträge	0	0	0	0	0	0
4	Sonstige Transfererträge	0	0	0	0	0	0
5	Entgelte für öffentliche Leistungen oder Einrichtungen	1.991	0	0	0	0	0
3321000	Benutzungsgebühren und ähnliche Entgelte	1.991	0	0	0	0	0
6	Sonstige privatrechtliche Leistungsentgelte	1.016	0	0	0	0	0
3421000	Erträge aus Verkauf	270	0	0	0	0	0
3461000	Sonstige privatrechtliche Leistungsentgelte	746	0	0	0	0	0
7	Kostenerstattungen und Kostenumlagen	1.913	0	0	0	0	0
3484000	Erstattungen von Gesetzl. Sozialversicherung	1.913	0	0	0	0	0
8	Zinsen und ähnliche Erträge	0	0	0	0	0	0
9	Aktivierte Eigenleistungen und Bestandveränderungen	0	0	0	0	0	0
10	Sonstige ordentliche Erträge	0	0	0	0	0	0
11	Anteilige ordentliche Erträge (Summe aus Nummern 1 bis 10)	4.919	10.000	3.000	10.000	10.000	10.000
12	Personalaufwendungen	-36.390	-32.800	-39.400	-40.700	-41.700	-42.800
4011000	Dienstaufwendungen Beamte	-11.169	-8.900	-11.100	-11.500	-11.800	-12.100
4012000	Dienstaufwendungen Arbeitnehmer	-20.180	-15.100	-17.700	-18.300	-18.800	-19.300
4021000	Beiträge zu Versorgungskassen Beamte	0	-3.200	-4.500	-4.600	-4.700	-4.800
4022000	Beiträge zu Versorgungskassen Arbeitnehmer	-1.475	-1.500	-1.500	-1.600	-1.600	-1.700
4032000	Beiträge zur gesetzl. SozialversicheruArbeitnehmer	-3.658	-3.100	-3.700	-3.800	-3.900	-4.000
4041000	Beihilfen, Unterstützungsleistungen f. Bedienstete	92	-1.000	-900	-900	-900	-900
13	Versorgungsaufwendungen	0	0	0	0	0	0
14	Aufwendungen für Sach- und Dienstleistungen	-7.089	-12.000	-11.400	-12.400	-12.400	-12.400
4241000	Bewirtschaftung der Grundst. u. baulichen Anlagen	-734	0	0	0	0	0
4261000	Besondere Aufwendungen für Beschäftigte	0	0	-400	-400	-400	-400
4271000	Besondere Verwaltungs- und Betriebsaufwendungen	-6.355	-12.000	-11.000	-12.000	-12.000	-12.000
15	Abschreibungen	0	0	0	0	0	0
16	Zinsen und ähnliche Aufwendungen	0	0	0	0	0	0
17	Transferaufwendungen	-109.960	-112.000	-112.000	-112.000	-112.000	-112.000
4317000	Zuschüsse an private Unternehmen	-47.000	-47.000	-47.000	-47.000	-47.000	-47.000
4318000	Zuschüsse an übrige Bereiche	-62.960	-65.000	-65.000	-65.000	-65.000	-65.000
18	Sonstige ordentliche Aufwendungen	-2.688	-1.400	-1.500	-1.500	-1.500	-1.500
4421000	Aufw. für ehrenamtliche und sonstige Tätigkeit	-1.398	-1.400	-1.400	-1.400	-1.400	-1.400
4429000	Sonst. Aufw. f. d. Inanspr. von Rechten u.Diensten	-90	0	-100	-100	-100	-100
4431000	Geschäftsaufwendungen	-1.200	0	0	0	0	0
19	Anteilige ordentliche Aufwendungen (Summe aus Nummern 12 bis 18)	-156.127	-158.200	-164.300	-166.600	-167.600	-168.700
20	Anteiliges veranschlagtes ordentliches Ergebnis (Summe aus Nummern 11 und 19)	-151.207	-148.200	-161.300	-156.600	-157.600	-158.700
21	Erträge aus internen Leistungen	0	0	0	0	0	0
22	Aufwendungen für interne Leistungen	0	-27.000	-30.000	-30.000	-30.000	0
4811000	Aufwendungen aus internen Leistungsbeziehungen	0	-27.000	-30.000	-30.000	-30.000	0
23	kalkulatorische Kosten	0	0	0	0	0	0
24	Veranschlagtes kalkulatorisches Ergebnis (Saldo aus Nummern 21 bis 23)	0	-27.000	-30.000	-30.000	-30.000	0
25	Veranschlagter Nettoressourcenbedarf/-überschuss (Summe Nr. 20 und 24)	-151.207	-175.200	-191.300	-186.600	-187.600	-158.700

Erläuterungen

Haushaltsplan 2022 der Stadt Blaustein



Teilergebnishaushalt Produkt 281000 Sonstige Kulturpflege

Stadt Blaustein

zu 3148000 / 281001 Spenden Theaterei

zu 4271000 / 281000 Kulturprogramm Stadt Blaustein

zu 4317000 / 281001 Zuschüsse für Theaterei und Kindertheaterei

zu 4318000 / 281000 Vereinsjugendförderung

Haushaltsplan 2022 der Stadt Blaustein



Teilergebnishaushalt Produktbereich 29 Förderung von Kirchengemeinden u. sonst. Religionsgemeinschaften

Stadt Blaustein

Nr.	Teilergebnishaushalt Ertrags- und Aufwandskonten	Ergebnis 2021	Ansatz 2021	Ansatz 2022	Plan 2023	Plan 2024	Plan 2025
1	Steuern und ähnliche Abgaben	0	0	0	0	0	0
2	Zuweisungen und Zuwendungen, Umlagen	0	0	0	0	0	0
3	Aufgelöste Investitionszuwendungen und -beiträge	0	0	0	0	0	0
4	Sonstige Transfererträge	0	0	0	0	0	0
5	Entgelte für öffentliche Leistungen oder Einrichtungen	0	0	0	0	0	0
6	Sonstige privatrechtliche Leistungsentgelte	0	0	0	0	0	0
7	Kostenerstattungen und Kostenumlagen	0	0	0	0	0	0
8	Zinsen und ähnliche Erträge	0	0	0	0	0	0
9	Aktiviert Eigenleistungen und Bestandveränderungen	0	0	0	0	0	0
10	Sonstige ordentliche Erträge	0	0	0	0	0	0
11	Anteilige ordentliche Erträge (Summe aus Nummern 1 bis 10)	0	0	0	0	0	0
12	Personalaufwendungen	0	0	0	0	0	0
13	Versorgungsaufwendungen	0	0	0	0	0	0
14	Aufwendungen für Sach- und Dienstleistungen	-52	0	-150	-150	-150	-150
4241000	Bewirtschaftung der Grundst. u. baulichen Anlagen	-52	0	-150	-150	-150	-150
15	Abschreibungen	0	0	0	0	0	0
16	Zinsen und ähnliche Aufwendungen	0	0	0	0	0	0
17	Transferaufwendungen	-1.103	0	-1.200	-1.200	-1.200	-1.200
4318000	Zuschüsse an übrige Bereiche	-1.103	0	-1.200	-1.200	-1.200	-1.200
18	Sonstige ordentliche Aufwendungen	0	0	0	0	0	0
19	Anteilige ordentliche Aufwendungen (Summe aus Nummern 12 bis 18)	-1.155	0	-1.350	-1.350	-1.350	-1.350
20	Anteiliges veranschlagtes ordentliches Ergebnis (Summe aus Nummern 11 und 19)	-1.155	0	-1.350	-1.350	-1.350	-1.350
21	Erträge aus internen Leistungen	0	0	0	0	0	0
22	Aufwendungen für interne Leistungen	0	0	0	0	0	0
23	kalkulatorische Kosten	0	0	0	0	0	0
24	Veranschlagtes kalkulatorisches Ergebnis (Saldo aus Nummern 21 bis 23)	0	0	0	0	0	0
25	Veranschlagter Nettoressourcenbedarf/-überschuss (Summe Nr. 20 und 24)	-1.155	0	-1.350	-1.350	-1.350	-1.350

Haushaltsplan 2022 der Stadt Blaustein



Teilergebnishaushalt Produkt 291000 Förderung von Kirchengemeinden u. sonst. Religionsgemeinschaften

Stadt Blaustein

Nr.	Teilergebnishaushalt Ertrags- und Aufwandskonten	Ergebnis 2021	Ansatz 2021	Ansatz 2022	Plan 2023	Plan 2024	Plan 2025
1	Steuern und ähnliche Abgaben	0	0	0	0	0	0
2	Zuweisungen und Zuwendungen, Umlagen	0	0	0	0	0	0
3	Aufgelöste Investitionszuwendungen und -beiträge	0	0	0	0	0	0
4	Sonstige Transfererträge	0	0	0	0	0	0
5	Entgelte für öffentliche Leistungen oder Einrichtungen	0	0	0	0	0	0
6	Sonstige privatrechtliche Leistungsentgelte	0	0	0	0	0	0
7	Kostenerstattungen und Kostenumlagen	0	0	0	0	0	0
8	Zinsen und ähnliche Erträge	0	0	0	0	0	0
9	Aktivierete Eigenleistungen und Bestandveränderungen	0	0	0	0	0	0
10	Sonstige ordentliche Erträge	0	0	0	0	0	0
11	Anteilige ordentliche Erträge (Summe aus Nummern 1 bis 10)	0	0	0	0	0	0
12	Personalaufwendungen	0	0	0	0	0	0
13	Versorgungsaufwendungen	0	0	0	0	0	0
14	Aufwendungen für Sach- und Dienstleistungen	-52	0	-150	-150	-150	-150
4241000	Bewirtschaftung der Grundst. u. baulichen Anlagen	-52	0	-150	-150	-150	-150
15	Abschreibungen	0	0	0	0	0	0
16	Zinsen und ähnliche Aufwendungen	0	0	0	0	0	0
17	Transferaufwendungen	-1.103	0	-1.200	-1.200	-1.200	-1.200
4318000	Zuschüsse an übrige Bereiche	-1.103	0	-1.200	-1.200	-1.200	-1.200
18	Sonstige ordentliche Aufwendungen	0	0	0	0	0	0
19	Anteilige ordentliche Aufwendungen (Summe aus Nummern 12 bis 18)	-1.155	0	-1.350	-1.350	-1.350	-1.350
20	Anteiliges veranschlagtes ordentliches Ergebnis (Summe aus Nummern 11 und 19)	-1.155	0	-1.350	-1.350	-1.350	-1.350
21	Erträge aus internen Leistungen	0	0	0	0	0	0
22	Aufwendungen für interne Leistungen	0	0	0	0	0	0
23	kalkulatorische Kosten	0	0	0	0	0	0
24	Veranschlagtes kalkulatorisches Ergebnis (Saldo aus Nummern 21 bis 23)	0	0	0	0	0	0
25	Veranschlagter Nettoressourcenbedarf/-überschuss (Summe Nr. 20 und 24)	-1.155	0	-1.350	-1.350	-1.350	-1.350

Haushaltsplan 2022 der Stadt Blaustein



Teilergebnishaushalt Produktbereich 31 Soziale Hilfen

Stadt Blaustein

Nr.	Teilergebnishaushalt Ertrags- und Aufwandskonten	Ergebnis 2021	Ansatz 2021	Ansatz 2022	Plan 2023	Plan 2024	Plan 2025
1	Steuern und ähnliche Abgaben	0	0	0	0	0	0
2	Zuweisungen und Zuwendungen, Umlagen	2.825	300	300	300	300	300
3131000	Sonstige allgemeine Zuweisungen vom Land	596	0	0	0	0	0
3141000	Zuweisungen für laufende Zwecke vom Land	-6	0	0	0	0	0
3142000	Zuw. für laufende Zwecke von Gem. u Gemeindeverbän	2.235	0	0	0	0	0
3148000	Zuschüsse für lfd. Zwecke von übrigen Bereichen	0	300	300	300	300	300
3	Aufgelöste Investitionszuwendungen und -beiträge	0	0	0	0	0	0
4	Sonstige Transfererträge	0	0	0	0	0	0
5	Entgelte für öffentliche Leistungen oder Einrichtungen	263.363	285.900	235.725	235.725	235.725	235.725
3311000	Verwaltungsgebühren	30	0	0	0	0	0
3321000	Benutzungsgebühren und ähnliche Entgelte	263.333	285.900	235.725	235.725	235.725	235.725
6	Sonstige privatrechtliche Leistungsentgelte	10.926	66.200	0	0	0	0
3411000	Mieten und Pachten	10.485	66.200	0	0	0	0
3461000	Sonstige privatrechtliche Leistungsentgelte	441	0	0	0	0	0
7	Kostenerstattungen und Kostenumlagen	85	5.200	0	0	0	0
3481000	Erstattungen vom Land	0	5.200	0	0	0	0
3488000	Erstattungen von übrigen Bereichen	85	0	0	0	0	0
8	Zinsen und ähnliche Erträge	0	0	0	0	0	0
9	Aktivierete Eigenleistungen und Bestandveränderungen	0	0	0	0	0	0
10	Sonstige ordentliche Erträge	0	0	0	0	0	0
11	Anteilige ordentliche Erträge (Summe aus Nummern 1 bis 10)	277.199	357.600	236.025	236.025	236.025	236.025
12	Personalaufwendungen	-70.370	-73.400	-79.990	-82.405	-84.720	-81.035
4011000	Dienstaufwendungen Beamte	-1.868	-1.100	-2.100	-2.300	-2.500	-2.700
4012000	Dienstaufwendungen Arbeitnehmer	-52.855	-55.400	-59.240	-61.050	-62.860	-60.070
4021000	Beiträge zu Versorgungskassen Beamte	0	-500	-900	-900	-900	-900
4022000	Beiträge zu Versorgungskassen Arbeitnehmer	-4.414	-4.800	-5.000	-5.100	-5.200	-4.900
4032000	Beiträge zur gesetzl. SozialversicheruArbeitnehmer	-11.248	-11.800	-12.570	-12.875	-13.080	-12.285
4041000	Beihilfen, Unterstützungsleistungen f. Bedienstete	15	200	-180	-180	-180	-180
13	Versorgungsaufwendungen	0	0	0	0	0	0
14	Aufwendungen für Sach- und Dienstleistungen	-341.195	-300.300	-215.130	-217.130	-217.130	-217.130
4211000	Unterhaltung der Grundstücke und baulichen Anlagen	-48.052	-28.000	-23.000	-25.000	-25.000	-25.000
4221000	Unterhaltung des beweglichen Vermögens	-4.078	-10.000	-4.500	-4.500	-4.500	-4.500
4231000	Mieten und Pachten	-153.641	-156.000	-102.000	-102.000	-102.000	-102.000
4241000	Bewirtschaftung der Grundst. u. baulichen Anlagen	-131.544	-106.000	-14.400	-14.400	-14.400	-14.400
4241100	Aufwendungen für Energie	0	0	-44.500	-44.500	-44.500	-44.500
4241200	Aufwand für Wasserversorgung	0	0	-7.500	-7.500	-7.500	-7.500
4241300	Aufwand für Abfallbeseitigung	0	0	-6.450	-6.450	-6.450	-6.450
4241400	Aufwand für Abwasserbeseitigung	0	0	-5.800	-5.800	-5.800	-5.800
4241600	Aufwand f.gebäudebezogene Versicherungen	0	0	-2.410	-2.410	-2.410	-2.410
4241700	Aufwand f.grundstücks-/gebäudebezogene Steuern	0	0	-3.770	-3.770	-3.770	-3.770
4271000	Besondere Verwaltungs- und Betriebsaufwendungen	-3.879	-300	-800	-800	-800	-800
15	Abschreibungen	-67	-8.200	-10.800	-10.800	-10.800	-10.800
4711000	AfA auf imm.Vermögensgegenstände u.Sachvermögen	0	-8.200	-10.800	-10.800	-10.800	-10.800
4722100	AfA auf Ford. wg. Uneinbringlichkeit (Einzelwber.)	-67	0	0	0	0	0
16	Zinsen und ähnliche Aufwendungen	0	0	0	0	0	0
17	Transferaufwendungen	-4.915	-9.300	-7.800	-7.800	-7.800	-7.800
4317000	Zuschüsse an private Unternehmen	-77	0	0	0	0	0
4318000	Zuschüsse an übrige Bereiche	-4.838	-9.300	-7.800	-7.800	-7.800	-7.800
18	Sonstige ordentliche Aufwendungen	-1.832	-5.500	-5.500	-5.500	-5.500	-5.500
4429000	Sonst. Aufw. f. d. Inanspr. von Rechten u.Diensten	-50	0	0	0	0	0
4431000	Geschäftsaufwendungen	-1.782	-5.000	-5.000	-5.000	-5.000	-5.000

Haushaltsplan 2022 der Stadt Blaustein



Teilergebnishaushalt Produktbereich 31 Soziale Hilfen

Stadt Blaustein

Nr.	Teilergebnishaushalt Ertrags- und Aufwandskonten	Ergebnis 2021	Ansatz 2021	Ansatz 2022	Plan 2023	Plan 2024	Plan 2025
4441000	Steuern, Versicherungen, Schadensfälle, Sonderabg.	0	-500	-500	-500	-500	-500
19	Anteilige ordentliche Aufwendungen (Summe aus Nummern 12 bis 18)	-418.379	-396.700	-319.220	-323.635	-325.950	-322.265
20	Anteiliges veranschlagtes ordentliches Ergebnis (Summe aus Nummern 11 und 19)	-141.180	-39.100	-83.195	-87.610	-89.925	-86.240
21	Erträge aus internen Leistungen	0	0	0	0	0	0
22	Aufwendungen für interne Leistungen	0	-52.600	-52.600	-52.600	-52.600	0
4811000	Aufwendungen aus internen Leistungsbeziehungen	0	-52.600	-52.600	-52.600	-52.600	0
23	kalkulatorische Kosten	0	0	0	0	0	0
24	Veranschlagtes kalkulatorisches Ergebnis (Saldo aus Nummern 21 bis 23)	0	-52.600	-52.600	-52.600	-52.600	0
25	Veranschlagter Nettoressourcenbedarf/-überschuss (Summe Nr. 20 und 24)	-141.180	-91.700	-135.795	-140.210	-142.525	-86.240

Haushaltsplan 2022 der Stadt Blaustein



Produktbeschreibung Produkt 314001 Soziale Einrichtungen für ältere Menschen (ohne Pflegeeinrichtungen)

Stadt Blaustein

Produktbereich	31	Soziale Hilfen
Produktgruppe	3140	Soziale Einrichtungen - [THH 4]
Produkt	314001	Soziale Einrichtungen für ältere Menschen (ohne Pflegeeinrichtungen)
Kurzbeschreibung	<p>Soziale Einrichtungen für Ältere (ohne Pflegeeinrichtungen), soziale Einrichtungen für pflegebedürftige ältere Menschen, soziale Einrichtungen für Menschen mit Behinderungen, soziale Einrichtungen für Wohnungslose, soziale Einrichtungen für Aussiedler und Ausländer, andere soziale Einrichtungen</p> <p>Diese Einrichtungen sind örtlich zu beschreiben.</p> <p>Unter dem Produkt sind alle Aufwendungen für die Verwaltung und den Betrieb von Einrichtungen abzubilden. Dies beinhaltet auch die Förderung von fremden Einrichtungen.</p> <p>Für die Sozialstatistik sind folgende Unterteilungen notwendig:</p> <ul style="list-style-type: none"> - Soziale Einrichtungen für Ältere (ohne Pflegeeinrichtungen) - Soziale Einrichtungen für pflegebedürftige ältere Menschen - Soziale Einrichtungen für Menschen mit Behinderungen - Soziale Einrichtungen für Wohnungslose - Soziale Einrichtungen für Aussiedler und Ausländer - Andere soziale Einrichtungen 	
Allgemeine Ziele	Die Ziele sind abhängig von der Art der Einrichtung, die örtlich zu beschreiben ist.	

Haushaltsplan 2022 der Stadt Blaustein



Teilergebnishaushalt Produkt 314001 Soziale Einrichtungen für ältere Menschen (ohne Pflegeeinrichtungen)

Stadt Blaustein

Nr.	Teilergebnishaushalt Ertrags- und Aufwandskonten	Ergebnis 2021	Ansatz 2021	Ansatz 2022	Plan 2023	Plan 2024	Plan 2025
1	Steuern und ähnliche Abgaben	0	0	0	0	0	0
2	Zuweisungen und Zuwendungen, Umlagen	0	0	0	0	0	0
3	Aufgelöste Investitionszuwendungen und -beiträge	0	0	0	0	0	0
4	Sonstige Transfererträge	0	0	0	0	0	0
5	Entgelte für öffentliche Leistungen oder Einrichtungen	0	0	0	0	0	0
6	Sonstige privatrechtliche Leistungsentgelte	0	0	0	0	0	0
7	Kostenerstattungen und Kostenumlagen	0	0	0	0	0	0
8	Zinsen und ähnliche Erträge	0	0	0	0	0	0
9	Aktiviere Eigenleistungen und Bestandveränderungen	0	0	0	0	0	0
10	Sonstige ordentliche Erträge	0	0	0	0	0	0
11	Anteilige ordentliche Erträge (Summe aus Nummern 1 bis 10)	0	0	0	0	0	0
12	Personalaufwendungen	0	0	0	0	0	0
13	Versorgungsaufwendungen	0	0	0	0	0	0
14	Aufwendungen für Sach- und Dienstleistungen	0	0	0	0	0	0
15	Abschreibungen	0	0	0	0	0	0
16	Zinsen und ähnliche Aufwendungen	0	0	0	0	0	0
17	Transferaufwendungen	0	0	0	0	0	0
18	Sonstige ordentliche Aufwendungen	0	-2.000	-2.000	-2.000	-2.000	-2.000
4431000	Geschäftsaufwendungen	0	-2.000	-2.000	-2.000	-2.000	-2.000
19	Anteilige ordentliche Aufwendungen (Summe aus Nummern 12 bis 18)	0	-2.000	-2.000	-2.000	-2.000	-2.000
20	Anteiliges veranschlagtes ordentliches Ergebnis (Summe aus Nummern 11 und 19)	0	-2.000	-2.000	-2.000	-2.000	-2.000
21	Erträge aus internen Leistungen	0	0	0	0	0	0
22	Aufwendungen für interne Leistungen	0	-2.000	-2.000	-2.000	-2.000	0
4811000	Aufwendungen aus internen Leistungsbeziehungen	0	-2.000	-2.000	-2.000	-2.000	0
23	kalkulatorische Kosten	0	0	0	0	0	0
24	Veranschlagtes kalkulatorisches Ergebnis (Saldo aus Nummern 21 bis 23)	0	-2.000	-2.000	-2.000	-2.000	0
25	Veranschlagter Nettoressourcenbedarf/-überschuss (Summe Nr. 20 und 24)	0	-4.000	-4.000	-4.000	-4.000	-2.000

Erläuterungen

zu 4431000 Altennachmittag; lt. Beschluss vom 20.03.2018 des Verwaltungsausschusses 4,00 € je Teilnehmer

Haushaltsplan 2022 der Stadt Blaustein



Produktbeschreibung Produkt 314005 Soziale Einrichtungen für Wohnungslose

Stadt Blaustein

Produktbereich	31	Soziale Hilfen
Produktgruppe	3140	Soziale Einrichtungen - [THH 4]
Produkt	314005	Soziale Einrichtungen für Wohnungslose

Kurzbeschreibung Hierunter fallen insbesondere Obdachlosenheime und Notunterkünfte für Obdachlose

Erläuterungen

- Zugeordnete Kostenstellen
- 314005 Betrieb angemietete Objekte für Obdachlose
- 314010 Betrieb Erwin-Rommel-Steige 60, Wohngebäude Obdachlose
- 314055 Gebäude angemietete Objekte für Obdachlose
- 314060 Gebäude Erwin-Rommel-Steige 60, Wohngebäude Obdachlose

Haushaltsplan 2022 der Stadt Blaustein



Teilergebnishaushalt Produkt 314005 Soziale Einrichtungen für Wohnungslose

Stadt Blaustein

Nr.	Teilergebnishaushalt Ertrags- und Aufwandskonten	Ergebnis 2021	Ansatz 2021	Ansatz 2022	Plan 2023	Plan 2024	Plan 2025
1	Steuern und ähnliche Abgaben	0	0	0	0	0	0
2	Zuweisungen und Zuwendungen, Umlagen	0	0	0	0	0	0
3	Aufgelöste Investitionszuwendungen und -beiträge	0	0	0	0	0	0
4	Sonstige Transfererträge	0	0	0	0	0	0
5	Entgelte für öffentliche Leistungen oder Einrichtungen	0	0	10.068	10.068	10.068	10.068
3321000	Benutzungsgebühren und ähnliche Entgelte	0	0	10.068	10.068	10.068	10.068
6	Sonstige privatrechtliche Leistungsentgelte	10.068	10.000	0	0	0	0
3411000	Mieten und Pachten	10.068	10.000	0	0	0	0
7	Kostenerstattungen und Kostenumlagen	46	0	0	0	0	0
3488000	Erstattungen von übrigen Bereichen	46	0	0	0	0	0
8	Zinsen und ähnliche Erträge	0	0	0	0	0	0
9	Aktivierete Eigenleistungen und Bestandveränderungen	0	0	0	0	0	0
10	Sonstige ordentliche Erträge	0	0	0	0	0	0
11	Anteilige ordentliche Erträge (Summe aus Nummern 1 bis 10)	10.114	10.000	10.068	10.068	10.068	10.068
12	Personalaufwendungen	-1.236	-900	-2.120	-2.220	-2.320	-2.420
4011000	Dienstaufwendungen Beamte	-1.246	-700	-1.400	-1.500	-1.600	-1.700
4021000	Beiträge zu Versorgungskassen Beamte	0	-300	-600	-600	-600	-600
4041000	Beihilfen, Unterstützungsleistungen f. Bedienstete	10	100	-120	-120	-120	-120
13	Versorgungsaufwendungen	0	0	0	0	0	0
14	Aufwendungen für Sach- und Dienstleistungen	-4.462	-11.000	-7.840	-7.840	-7.840	-7.840
4211000	Unterhaltung der Grundstücke und baulichen Anlagen	-721	-5.000	-5.000	-5.000	-5.000	-5.000
4241000	Bewirtschaftung der Grundst. u. baulichen Anlagen	-3.170	-6.000	-200	-200	-200	-200
4241100	Aufwendungen für Energie	0	0	-1.500	-1.500	-1.500	-1.500
4241200	Aufwand für Wasserversorgung	0	0	-550	-550	-550	-550
4241400	Aufwand für Abwasserbeseitigung	0	0	-400	-400	-400	-400
4241600	Aufwand f.gebäudebezogene Versicherungen	0	0	-90	-90	-90	-90
4241700	Aufwand f.grundstücks-/gebäudebezogene Steuern	0	0	-100	-100	-100	-100
4271000	Besondere Verwaltungs- und Betriebsaufwendungen	-572	0	0	0	0	0
15	Abschreibungen	0	0	0	0	0	0
16	Zinsen und ähnliche Aufwendungen	0	0	0	0	0	0
17	Transferaufwendungen	0	0	0	0	0	0
18	Sonstige ordentliche Aufwendungen	0	-500	-500	-500	-500	-500
4441000	Steuern, Versicherungen, Schadensfälle, Sonderabg.	0	-500	-500	-500	-500	-500
19	Anteilige ordentliche Aufwendungen (Summe aus Nummern 12 bis 18)	-5.698	-12.400	-10.460	-10.560	-10.660	-10.760
20	Anteiliges veranschlagtes ordentliches Ergebnis (Summe aus Nummern 11 und 19)	4.416	-2.400	-392	-492	-592	-692
21	Erträge aus internen Leistungen	0	0	0	0	0	0
22	Aufwendungen für interne Leistungen	0	-12.000	-12.000	-12.000	-12.000	0
4811000	Aufwendungen aus internen Leistungsbeziehungen	0	-12.000	-12.000	-12.000	-12.000	0
23	kalkulatorische Kosten	0	0	0	0	0	0
24	Veranschlagtes kalkulatorisches Ergebnis (Saldo aus Nummern 21 bis 23)	0	-12.000	-12.000	-12.000	-12.000	0
25	Veranschlagter Nettoressourcenbedarf/-überschuss (Summe Nr. 20 und 24)	4.416	-14.400	-12.392	-12.492	-12.592	-692

Erläuterungen

zu 3411000 Mieteinnahmen Erwin-Rommel-Steige 60

Haushaltsplan 2022 der Stadt Blaustein



Produktbeschreibung Produkt 314007 Soz. Einr. f. Flüchtl. u. Asylbewerber (Anschlußunterbringung Städte u. Gde.)

Stadt Blaustein

Produktbereich	31	Soziale Hilfen
Produktgruppe	3140	Soziale Einrichtungen - [THH 4]
Produkt	314007	Soz. Einr. f. Flüchtl. u. Asylbewerber (Anschlußunterbringung Städte u. Gde.)

Kurzbeschreibung Hierunter fallen insbesondere Asylantenunterkünfte (Anschlussunterbringung durch Städte und Gemeinden)

Erläuterungen

Zugeordnete Kostenstellen

- 314002 Betrieb Blautalstr. 16/1, Asylantenunterkunft
- 314003 Betrieb Blautalstr. 16, Asylantenunterkunft
- 314004 Betrieb Ehrensteiner Str. 47, Wohncontainer Flüchtlinge
- 314005 Betrieb angemietete Objekte für Asylbewerber
- 314006 Betrieb Dietinger Str. 24, Asylantenunterkunft
- 314052 Gebäude Blautalstr. 16/1, Asylantenunterkunft
- 314053 Gebäude Blautalstr. 16, Asylantenunterkunft
- 314054 Gebäude Ehrensteiner Str. 47, Wohncontainer Flüchtlinge
- 314055 Gebäude angemietete Objekte für Asylbewerber
- 314056 Gebäude Dietinger Str. 24, Asylantenunterkunft

Haushaltsplan 2022 der Stadt Blaustein



Teilergebnishaushalt Produkt 314007 Soz. Eindr. f. Flüchtl. u. Asylbewerber (Anschlußunterbringung Städte u. Gde.)

Stadt Blaustein

Nr.	Teilergebnishaushalt Ertrags- und Aufwandskonten	Ergebnis 2021	Ansatz 2021	Ansatz 2022	Plan 2023	Plan 2024	Plan 2025
1	Steuern und ähnliche Abgaben	0	0	0	0	0	0
2	Zuweisungen und Zuwendungen, Umlagen	2.831	0	0	0	0	0
3131000	Sonstige allgemeine Zuweisungen vom Land	596	0	0	0	0	0
3142000	Zuw. für laufende Zwecke von Gem. u Gemeindeverbän	2.235	0	0	0	0	0
3	Aufgelöste Investitionszuwendungen und -beiträge	0	0	0	0	0	0
4	Sonstige Transfererträge	0	0	0	0	0	0
5	Entgelte für öffentliche Leistungen oder Einrichtungen	263.363	285.900	225.657	225.657	225.657	225.657
3311000	Verwaltungsgebühren	30	0	0	0	0	0
3321000	Benutzungsgebühren und ähnliche Entgelte	263.333	285.900	225.657	225.657	225.657	225.657
6	Sonstige privatrechtliche Leistungsentgelte	858	56.200	0	0	0	0
3411000	Mieten und Pachten	417	56.200	0	0	0	0
3461000	Sonstige privatrechtliche Leistungsentgelte	441	0	0	0	0	0
7	Kostenerstattungen und Kostenumlagen	39	5.200	0	0	0	0
3481000	Erstattungen vom Land	0	5.200	0	0	0	0
3488000	Erstattungen von übrigen Bereichen	39	0	0	0	0	0
8	Zinsen und ähnliche Erträge	0	0	0	0	0	0
9	Aktivierete Eigenleistungen und Bestandveränderungen	0	0	0	0	0	0
10	Sonstige ordentliche Erträge	0	0	0	0	0	0
11	Anteilige ordentliche Erträge (Summe aus Nummern 1 bis 10)	267.092	347.300	225.657	225.657	225.657	225.657
12	Personalaufwendungen	-845	-500	-1.370	-1.485	-1.600	-1.715
4011000	Dienstaufwendungen Beamte	-623	-400	-700	-800	-900	-1.000
4012000	Dienstaufwendungen Arbeitnehmer	-177	0	-240	-250	-260	-270
4021000	Beiträge zu Versorgungskassen Beamte	0	-200	-300	-300	-300	-300
4032000	Beiträge zur gesetzl. SozialversicheruArbeitnehmer	-50	0	-70	-75	-80	-85
4041000	Beihilfen, Unterstützungsleistungen f. Bedienstete	5	100	-60	-60	-60	-60
13	Versorgungsaufwendungen	0	0	0	0	0	0
14	Aufwendungen für Sach- und Dienstleistungen	-336.182	-289.000	-206.490	-208.490	-208.490	-208.490
4211000	Unterhaltung der Grundstücke und baulichen Anlagen	-47.331	-23.000	-18.000	-20.000	-20.000	-20.000
4221000	Unterhaltung des beweglichen Vermögens	-3.939	-10.000	-4.500	-4.500	-4.500	-4.500
4231000	Mieten und Pachten	-153.641	-156.000	-102.000	-102.000	-102.000	-102.000
4241000	Bewirtschaftung der Grundst. u. baulichen Anlagen	-128.374	-100.000	-14.200	-14.200	-14.200	-14.200
4241100	Aufwendungen für Energie	0	0	-43.000	-43.000	-43.000	-43.000
4241200	Aufwand für Wasserversorgung	0	0	-6.950	-6.950	-6.950	-6.950
4241300	Aufwand für Abfallbeseitigung	0	0	-6.450	-6.450	-6.450	-6.450
4241400	Aufwand für Abwasserbeseitigung	0	0	-5.400	-5.400	-5.400	-5.400
4241600	Aufwand f.gebäudebezogene Versicherungen	0	0	-2.320	-2.320	-2.320	-2.320
4241700	Aufwand f.grundstücks-/gebäudebezogene Steuern	0	0	-3.670	-3.670	-3.670	-3.670
4271000	Besondere Verwaltungs- und Betriebsaufwendungen	-2.896	0	0	0	0	0
15	Abschreibungen	-67	-8.200	-10.800	-10.800	-10.800	-10.800
4711000	AfA auf imm.Vermögensgegenstände u.Sachvermögen	0	-8.200	-10.800	-10.800	-10.800	-10.800
4722100	AfA auf Ford. wg. Uneinbringlichkeit (Einzelwber.)	-67	0	0	0	0	0
16	Zinsen und ähnliche Aufwendungen	0	0	0	0	0	0
17	Transferaufwendungen	0	0	0	0	0	0
18	Sonstige ordentliche Aufwendungen	-500	0	0	0	0	0
4431000	Geschäftsaufwendungen	-500	0	0	0	0	0
19	Anteilige ordentliche Aufwendungen (Summe aus Nummern 12 bis 18)	-337.594	-297.700	-218.660	-220.775	-220.890	-221.005
20	Anteiliges veranschlagtes ordentliches Ergebnis (Summe aus Nummern 11 und 19)	-70.503	49.600	6.997	4.882	4.767	4.652
21	Erträge aus internen Leistungen	0	0	0	0	0	0
22	Aufwendungen für interne Leistungen	0	-30.000	-30.000	-30.000	-30.000	0

Haushaltsplan 2022 der Stadt Blaustein



Teilergebnishaushalt Produkt 314007 Soz. Eindr. f. Flüchtl. u. Asylbewerber (Anschlußunterbringung Städte u. Gde.)

Stadt Blaustein

Nr.	Teilergebnishaushalt Ertrags- und Aufwandskonten	Ergebnis 2021	Ansatz 2021	Ansatz 2022	Plan 2023	Plan 2024	Plan 2025
4811000	Aufwendungen aus internen Leistungsbeziehungen	0	-30.000	-30.000	-30.000	-30.000	0
23	kalkulatorische Kosten	0	0	0	0	0	0
24	Veranschlagtes kalkulatorisches Ergebnis (Saldo aus Nummern 21 bis 23)	0	-30.000	-30.000	-30.000	-30.000	0
25	Veranschlagter Nettoressourcenbedarf/-überschuss (Summe Nr. 20 und 24)	-70.503	19.600	-23.003	-25.118	-25.233	4.652

Haushaltsplan 2022 der Stadt Blaustein



Teilergebnishaushalt Produkt 316000 Sonstige Förderung von Trägern der Wohlfahrtspflege


Stadt Blaustein

Nr.	Teilergebnishaushalt Ertrags- und Aufwandskonten	Ergebnis 2021	Ansatz 2021	Ansatz 2022	Plan 2023	Plan 2024	Plan 2025
1	Steuern und ähnliche Abgaben	0	0	0	0	0	0
2	Zuweisungen und Zuwendungen, Umlagen	0	300	300	300	300	300
3148000	Zuschüsse für lfd. Zwecke von übrigen Bereichen	0	300	300	300	300	300
3	Aufgelöste Investitionszuwendungen und -beiträge	0	0	0	0	0	0
4	Sonstige Transfererträge	0	0	0	0	0	0
5	Entgelte für öffentliche Leistungen oder Einrichtungen	0	0	0	0	0	0
6	Sonstige privatrechtliche Leistungsentgelte	0	0	0	0	0	0
7	Kostenerstattungen und Kostenumlagen	0	0	0	0	0	0
8	Zinsen und ähnliche Erträge	0	0	0	0	0	0
9	Aktivierete Eigenleistungen und Bestandveränderungen	0	0	0	0	0	0
10	Sonstige ordentliche Erträge	0	0	0	0	0	0
11	Anteilige ordentliche Erträge (Summe aus Nummern 1 bis 10)	0	300	300	300	300	300
12	Personalaufwendungen	0	0	0	0	0	0
13	Versorgungsaufwendungen	0	0	0	0	0	0
14	Aufwendungen für Sach- und Dienstleistungen	0	0	0	0	0	0
15	Abschreibungen	0	0	0	0	0	0
16	Zinsen und ähnliche Aufwendungen	0	0	0	0	0	0
17	Transferaufwendungen	-417	-2.100	-600	-600	-600	-600
4317000	Zuschüsse an private Unternehmen	-77	0	0	0	0	0
4318000	Zuschüsse an übrige Bereiche	-340	-2.100	-600	-600	-600	-600
18	Sonstige ordentliche Aufwendungen	-50	0	0	0	0	0
4429000	Sonst. Aufw. f. d. Inanspr. von Rechten u. Diensten	-50	0	0	0	0	0
19	Anteilige ordentliche Aufwendungen (Summe aus Nummern 12 bis 18)	-467	-2.100	-600	-600	-600	-600
20	Anteiliges veranschlagtes ordentliches Ergebnis (Summe aus Nummern 11 und 19)	-467	-1.800	-300	-300	-300	-300
21	Erträge aus internen Leistungen	0	0	0	0	0	0
22	Aufwendungen für interne Leistungen	0	-8.600	-8.600	-8.600	-8.600	0
4811000	Aufwendungen aus internen Leistungsbeziehungen	0	-8.600	-8.600	-8.600	-8.600	0
23	kalkulatorische Kosten	0	0	0	0	0	0
24	Veranschlagtes kalkulatorisches Ergebnis (Saldo aus Nummern 21 bis 23)	0	-8.600	-8.600	-8.600	-8.600	0
25	Veranschlagter Nettoressourcenbedarf/-überschuss (Summe Nr. 20 und 24)	-467	-10.400	-8.900	-8.900	-8.900	-300

Erläuterungen

zu 4318000 Vereinsjugendförderung DRK OV Blaustein

Haushaltsplan 2022 der Stadt Blaustein

	Produktbeschreibung Produkt 318002 Soziale Vergünstungen und Sozialpässe, Frühe Hilfen (Babytaschen) Stadt Blaustein	
Produktbereich	31	Soziale Hilfen
Produktgruppe	3180	Sonstige soziale Hilfen und Leistungen - [THH 4]
Produkt	318002	Soziale Vergünstungen und Sozialpässe, Frühe Hilfen (Babytaschen)
Kurzbeschreibung	Gewährung von sozialen Vergünstigungen, z. B. Familienpass, Sozialpass, Beförderungsdienst für Behinderte zusätzlich zur Eingliederungshilfe, Ermäßigungen im ÖPNV; Vermittlung von Spenden und Stiftungsmitteln	
Allgemeine Ziele	Milderung sozialer und wirtschaftlicher Nachteile durch Gewährung von Vergünstigungen bzw. durch Vermittlung von Spenden und Stiftungsmitteln in Notlagen	

Haushaltsplan 2022 der Stadt Blaustein



Teilergebnishaushalt Produkt 318002 Soziale Vergünstigungen und Sozialpässe, Frühe Hilfen (Babytaschen)

Stadt Blaustein

Nr.	Teilergebnishaushalt Ertrags- und Aufwandskonten	Ergebnis 2021	Ansatz 2021	Ansatz 2022	Plan 2023	Plan 2024	Plan 2025
1	Steuern und ähnliche Abgaben	0	0	0	0	0	0
2	Zuweisungen und Zuwendungen, Umlagen	0	0	0	0	0	0
3	Aufgelöste Investitionszuwendungen und -beiträge	0	0	0	0	0	0
4	Sonstige Transfererträge	0	0	0	0	0	0
5	Entgelte für öffentliche Leistungen oder Einrichtungen	0	0	0	0	0	0
6	Sonstige privatrechtliche Leistungsentgelte	0	0	0	0	0	0
7	Kostenerstattungen und Kostenumlagen	0	0	0	0	0	0
8	Zinsen und ähnliche Erträge	0	0	0	0	0	0
9	Aktiviere Eigenleistungen und Bestandveränderungen	0	0	0	0	0	0
10	Sonstige ordentliche Erträge	0	0	0	0	0	0
11	Anteilige ordentliche Erträge (Summe aus Nummern 1 bis 10)	0	0	0	0	0	0
12	Personalaufwendungen	-1.423	-5.400	-5.500	-5.700	-5.900	0
4012000	Dienstaufwendungen Arbeitnehmer	-1.100	-4.100	-4.200	-4.300	-4.500	0
4022000	Beiträge zu Versorgungskassen Arbeitnehmer	-92	-400	-400	-400	-400	0
4032000	Beiträge zur gesetzl. SozialversicheruArbeitnehmer	-231	-900	-900	-1.000	-1.000	0
13	Versorgungsaufwendungen	0	0	0	0	0	0
14	Aufwendungen für Sach- und Dienstleistungen	-140	-300	-300	-300	-300	-300
4221000	Unterhaltung des beweglichen Vermögens	-140	0	0	0	0	0
4271000	Besondere Verwaltungs- und Betriebsaufwendungen	0	-300	-300	-300	-300	-300
15	Abschreibungen	0	0	0	0	0	0
16	Zinsen und ähnliche Aufwendungen	0	0	0	0	0	0
17	Transferaufwendungen	-4.498	-7.200	-7.200	-7.200	-7.200	-7.200
4318000	Zuschüsse an übrige Bereiche	-4.498	-7.200	-7.200	-7.200	-7.200	-7.200
18	Sonstige ordentliche Aufwendungen	-758	-2.000	-2.000	-2.000	-2.000	-2.000
4431000	Geschäftsaufwendungen	-758	-2.000	-2.000	-2.000	-2.000	-2.000
19	Anteilige ordentliche Aufwendungen (Summe aus Nummern 12 bis 18)	-6.819	-14.900	-15.000	-15.200	-15.400	-9.500
20	Anteiliges veranschlagtes ordentliches Ergebnis (Summe aus Nummern 11 und 19)	-6.819	-14.900	-15.000	-15.200	-15.400	-9.500
21	Erträge aus internen Leistungen	0	0	0	0	0	0
22	Aufwendungen für interne Leistungen	0	0	0	0	0	0
23	kalkulatorische Kosten	0	0	0	0	0	0
24	Veranschlagtes kalkulatorisches Ergebnis (Saldo aus Nummern 21 bis 23)	0	0	0	0	0	0
25	Veranschlagter Nettoressourcenbedarf/-überschuss (Summe Nr. 20 und 24)	-6.819	-14.900	-15.000	-15.200	-15.400	-9.500

Erläuterungen

zu 4318000 Windel-/Inkontinenzzuschüsse

zu 4431000 Frühe Hilfen / Babytaschen (auch Versandkosten)

Haushaltsplan 2022 der Stadt Blaustein



Produktbeschreibung Produkt 318010 Betreuung u. Förderung d. Integr. v. Flüchtlingen, Asylbewerber u. Koordination

Stadt Blaustein

Produktbereich	31	Soziale Hilfen
Produktgruppe	3180	Sonstige soziale Hilfen und Leistungen - [THH 4]
Produkt	318010	Betreuung u. Förderung d. Integr. v. Flüchtlingen, Asylbewerber u. Koordination
Kurzbeschreibung	<p>Koordinierungs- und Anlaufstelle, Organisation und Betreuung des ehrenamtlichen Engagements (z.B. Arbeitskreis Asyl);</p> <p>Betreuung und Integration von Flüchtlingen, Asylbewerber/-innen und Asylberechtigten;</p> <p>Beratungs- und Ombudsfunktion in Asyl- und Flüchtlingsfragen ;</p> <p>Erarbeitung und Verbreitung von Fachinformationen;</p> <p>Veranstaltungen und Bildungsangebote zur Förderung der Integration;</p> <p>Rückkehrberatung</p>	
Allgemeine Ziele	<p>Herstellung der Chancengleichheit</p> <p>Sicherung des sozialen Friedens</p> <p>Steigerung des sozialen, kulturellen und wirtschaftlichen Wohles der Einwohner/-innen ausländischer Herkunft</p>	

Haushaltsplan 2022 der Stadt Blaustein



Teilergebnishaushalt Produkt 318010 Betreuung u. Förderung d. Integr. v. Flüchtlingen, Asylbewerber u. Koordination

Stadt Blaustein

Nr.	Teilergebnishaushalt Ertrags- und Aufwandskonten	Ergebnis 2021	Ansatz 2021	Ansatz 2022	Plan 2023	Plan 2024	Plan 2025
1	Steuern und ähnliche Abgaben	0	0	0	0	0	0
2	Zuweisungen und Zuwendungen, Umlagen	-6	0	0	0	0	0
3141000	Zuweisungen für laufende Zwecke vom Land	-6	0	0	0	0	0
3	Aufgelöste Investitionszuwendungen und -beiträge	0	0	0	0	0	0
4	Sonstige Transfererträge	0	0	0	0	0	0
5	Entgelte für öffentliche Leistungen oder Einrichtungen	0	0	0	0	0	0
6	Sonstige privatrechtliche Leistungsentgelte	0	0	0	0	0	0
7	Kostenerstattungen und Kostenumlagen	0	0	0	0	0	0
8	Zinsen und ähnliche Erträge	0	0	0	0	0	0
9	Aktivierete Eigenleistungen und Bestandveränderungen	0	0	0	0	0	0
10	Sonstige ordentliche Erträge	0	0	0	0	0	0
11	Anteilige ordentliche Erträge (Summe aus Nummern 1 bis 10)	-6	0	0	0	0	0
12	Personalaufwendungen	-66.866	-66.600	-71.000	-73.000	-74.900	-76.900
4012000	Dienstaufwendungen Arbeitnehmer	-51.579	-51.300	-54.800	-56.500	-58.100	-59.800
4022000	Beiträge zu Versorgungskassen Arbeitnehmer	-4.322	-4.400	-4.600	-4.700	-4.800	-4.900
4032000	Beiträge zur gesetzl. SozialversicheruArbeitnehmer	-10.966	-10.900	-11.600	-11.800	-12.000	-12.200
13	Versorgungsaufwendungen	0	0	0	0	0	0
14	Aufwendungen für Sach- und Dienstleistungen	-411	0	-500	-500	-500	-500
4271000	Besondere Verwaltungs- und Betriebsaufwendungen	-411	0	-500	-500	-500	-500
15	Abschreibungen	0	0	0	0	0	0
16	Zinsen und ähnliche Aufwendungen	0	0	0	0	0	0
17	Transferaufwendungen	0	0	0	0	0	0
18	Sonstige ordentliche Aufwendungen	-524	-1.000	-1.000	-1.000	-1.000	-1.000
4431000	Geschäftsaufwendungen	-524	-1.000	-1.000	-1.000	-1.000	-1.000
19	Anteilige ordentliche Aufwendungen (Summe aus Nummern 12 bis 18)	-67.801	-67.600	-72.500	-74.500	-76.400	-78.400
20	Anteiliges veranschlagtes ordentliches Ergebnis (Summe aus Nummern 11 und 19)	-67.807	-67.600	-72.500	-74.500	-76.400	-78.400
21	Erträge aus internen Leistungen	0	0	0	0	0	0
22	Aufwendungen für interne Leistungen	0	0	0	0	0	0
23	kalkulatorische Kosten	0	0	0	0	0	0
24	Veranschlagtes kalkulatorisches Ergebnis (Saldo aus Nummern 21 bis 23)	0	0	0	0	0	0
25	Veranschlagter Nettoressourcenbedarf/-überschuss (Summe Nr. 20 und 24)	-67.807	-67.600	-72.500	-74.500	-76.400	-78.400

Haushaltsplan 2022 der Stadt Blaustein



Teilergebnishaushalt Produktbereich 36 Kinder-, Jugend und Familienhilfe

Stadt Blaustein

Nr.	Teilergebnishaushalt Ertrags- und Aufwandskonten	Ergebnis 2021	Ansatz 2021	Ansatz 2022	Plan 2023	Plan 2024	Plan 2025
1	Steuern und ähnliche Abgaben	0	0	0	0	0	0
2	Zuweisungen und Zuwendungen, Umlagen	2.883.222	2.832.100	2.855.348	2.889.050	3.107.095	3.107.095
3140000	Zuweisungen für laufende Zwecke vom Bund	28.390	0	28.390	28.390	28.390	28.390
3141000	Zuweisungen für laufende Zwecke vom Land	2.833.824	2.775.100	2.826.958	2.860.660	3.078.705	3.078.705
3142000	Zuw. für laufende Zwecke von Gem. u Gemeindeverbän	0	57.000	0	0	0	0
3146000	Zusch.f.lfd.Zwecke v.sonst.öffentl.Sonderechnungen	16.200	0	0	0	0	0
3147000	Zuschüsse für lfd.Zwecke von privaten Unternehmen	179	0	0	0	0	0
3148000	Zuschüsse für lfd. Zwecke von übrigen Bereichen	4.630	0	0	0	0	0
3	Aufgelöste Investitionszuwendungen und -beiträge	0	26.200	24.200	24.200	24.200	24.200
3161000	Erträge a.d.Auflösung v.Sonderposten a.Zuwendungen	0	26.200	24.200	24.200	24.200	24.200
4	Sonstige Transfererträge	0	0	0	0	0	0
5	Entgelte für öffentliche Leistungen oder Einrichtungen	473.830	485.000	606.600	608.800	610.800	612.800
3321000	Benutzungsgebühren und ähnliche Entgelte	365.982	385.000	450.000	451.700	453.200	454.700
3322000	Elternbeiträge für die Betreuung	107.849	100.000	156.600	157.100	157.600	158.100
6	Sonstige privatrechtliche Leistungsentgelte	297.632	183.800	264.200	266.200	268.200	258.200
3411000	Mieten und Pachten	25.613	23.200	23.200	23.200	23.200	23.200
3421000	Erträge aus Verkauf	122.701	91.000	137.700	138.700	139.700	140.700
3461000	Sonstige privatrechtliche Leistungsentgelte	149.318	69.600	103.300	104.300	105.300	94.300
7	Kostenerstattungen und Kostenumlagen	25.397	36.000	36.000	37.000	38.000	38.000
3481000	Erstattungen vom Land	17.048	0	0	0	0	0
3482000	Erstattungen von Gemeinden und Gemeindeverbänden	1.986	36.000	36.000	37.000	38.000	38.000
3484000	Erstattungen von Gesetzl. Sozialversicherung	6.363	0	0	0	0	0
8	Zinsen und ähnliche Erträge	0	0	0	0	0	0
9	Aktiviere Eigenleistungen und Bestandveränderungen	0	0	0	0	0	0
10	Sonstige ordentliche Erträge	0	0	0	0	0	0
11	Anteilige ordentliche Erträge (Summe aus Nummern 1 bis 10)	3.680.082	3.563.100	3.786.348	3.825.250	4.048.295	4.040.295
12	Personalaufwendungen	-4.013.745	-4.372.700	-4.667.611	-4.807.861	-4.895.061	-5.088.561
4011000	Dienstaufwendungen Beamte	-24.664	-25.400	-25.500	-26.300	-27.000	-27.800
4012000	Dienstaufwendungen Arbeitnehmer	-3.090.645	-3.350.100	-3.593.650	-3.701.900	-3.756.700	-3.917.600
4021000	Beiträge zu Versorgungskassen Beamte	0	-10.400	-8.700	-9.100	-9.500	-9.900
4022000	Beiträge zu Versorgungskassen Arbeitnehmer	-253.494	-282.900	-293.500	-302.200	-310.800	-319.600
4032000	Beiträge zur gesetzl. SozialversicheruArbeitnehmer	-645.040	-702.100	-744.900	-767.000	-789.700	-812.400
4041000	Beihilfen, Unterstützungsleistungen f. Bedienstete	98	-1.800	-1.361	-1.361	-1.361	-1.261
13	Versorgungsaufwendungen	0	0	0	0	0	0
14	Aufwendungen für Sach- und Dienstleistungen	-669.332	-751.100	-924.620	-715.285	-718.485	-712.485
4211000	Unterhaltung der Grundstücke und baulichen Anlagen	-47.611	-101.500	-241.500	-30.500	-31.000	-22.000
4212000	Unterhaltung des sonstigen unbeweglichen Vermögens	-1.487	-700	-700	-700	-700	-700
4221000	Unterhaltung des beweglichen Vermögens	-27.905	-30.000	-28.000	-25.500	-26.500	-25.500
4231000	Mieten und Pachten	-20.700	-21.000	-21.000	-22.000	-23.000	-24.000
4241000	Bewirtschaftung der Grundst. u. baulichen Anlagen	-180.040	-215.000	-19.500	-19.500	-19.500	-19.500
4241100	Aufwendungen für Energie	0	0	-43.350	-43.350	-43.350	-43.350
4241200	Aufwand für Wasserversorgung	0	0	-4.820	-4.820	-4.820	-4.820
4241300	Aufwand für Abfallbeseitigung	0	0	-3.330	-2.295	-2.295	-2.295
4241400	Aufwand für Abwasserbeseitigung	0	0	-5.280	-5.280	-5.280	-5.280
4241500	Aufwand für Gebäudereinigung	0	0	-113.000	-113.000	-113.000	-113.000
4241600	Aufwand f.gebäudebezogene Versicherungen	0	0	-7.070	-7.070	-7.070	-7.070
4241700	Aufwand f.grundstücks-/gebäudebezogene Steuern	0	0	-570	-570	-570	-570
4261000	Besondere Aufwendungen für Beschäftigte	-4.803	-6.900	-11.000	-10.700	-6.900	-6.900
4271000	Besondere Verwaltungs- und Betriebsaufwendungen	-386.787	-376.000	-425.500	-430.000	-434.500	-437.500
15	Abschreibungen	0	-185.100	-177.300	-177.300	-176.500	-174.400
4711000	AfA auf imm.Vermögensgegenstände u.Sachvermögen	0	-185.100	-177.300	-177.300	-176.500	-174.400

Haushaltsplan 2022 der Stadt Blaustein




Teilergebnishaushalt Produktbereich 36 Kinder-, Jugend und Familienhilfe

Stadt Blaustein

Nr.	Teilergebnishaushalt Ertrags- und Aufwandskonten	Ergebnis 2021	Ansatz 2021	Ansatz 2022	Plan 2023	Plan 2024	Plan 2025
16	Zinsen und ähnliche Aufwendungen	0	0	0	0	0	0
17	Transferaufwendungen	-2.345.429	-2.776.200	-2.871.200	-2.961.200	-3.071.200	-3.171.200
4318000	Zuschüsse an übrige Bereiche	-2.345.429	-2.776.200	-2.871.200	-2.961.200	-3.071.200	-3.171.200
18	Sonstige ordentliche Aufwendungen	-114.120	-222.700	-230.000	-190.100	-195.300	-200.500
4429000	Sonst. Aufw. f. d. Inanspr. von Rechten u.Diensten	-6.318	0	0	0	0	0
4431000	Geschäftsaufwendungen	-88.900	-73.400	-77.500	-32.400	-32.400	-32.400
4441000	Steuern, Versicherungen, Schadensfälle, Sonderabg.	-18.786	-22.300	-22.500	-22.700	-22.900	-23.100
4452000	Erstattungen an Gemeinden und Gemeindeverbände	-117	-127.000	-130.000	-135.000	-140.000	-145.000
19	Anteilige ordentliche Aufwendungen (Summe aus Nummern 12 bis 18)	-7.142.626	-8.307.800	-8.870.731	-8.851.746	-9.056.546	-9.347.146
20	Anteiliges veranschlagtes ordentliches Ergebnis (Summe aus Nummern 11 und 19)	-3.462.545	-4.744.700	-5.084.383	-5.026.496	-5.008.251	-5.306.851
21	Erträge aus internen Leistungen	0	0	0	0	0	0
22	Aufwendungen für interne Leistungen	0	-98.500	-98.500	-98.500	-98.500	0
4811000	Aufwendungen aus internen Leistungsbeziehungen	0	-98.500	-98.500	-98.500	-98.500	0
23	kalkulatorische Kosten	0	0	0	0	0	0
24	Veranschlagtes kalkulatorisches Ergebnis (Saldo aus Nummern 21 bis 23)	0	-98.500	-98.500	-98.500	-98.500	0
25	Veranschlagter Nettoressourcenbedarf/-überschuss (Summe Nr. 20 und 24)	-3.462.545	-4.843.200	-5.182.883	-5.124.996	-5.106.751	-5.306.851

Haushaltsplan 2022 der Stadt Blaustein

	Produktbeschreibung Produkt 362001 Kinder- und Jugendarbeit	
Produktbereich	36	Kinder-, Jugend und Familienhilfe
Produktgruppe	3620	Allgemeine Förderung junger Menschen - [THH 4]
Produkt	362001	Kinder- und Jugendarbeit
Kurzbeschreibung	<p>Kinder- und Jugendarbeit beinhaltet Angebote öffentlicher Träger, Verbände und anderer freier Träger im Rahmen der Jugendarbeit, der Förderung der Jugendverbände und des erzieherischen Kinder- und Jugendschutzes nach SGB VIII;</p> <p>Offene Kinder- und Jugendarbeit durch die Kommune und freie Träger z. B:</p> <ul style="list-style-type: none"> - Kinder- und Jugendkulturarbeit - außerschulische Kinder- und Jugendbildung - internationale Jugendbegegnung - Ferienmaßnahmen - Medienarbeit - erlebnisorientierte Projekte und Sport - mobile spielpädagogische Angebote - Jugendberatung - interkulturelle Arbeit - geschlechtsspezifische Angebote für Mädchen und Jungen; <p>Förderung der verbandlichen Kinder- und Jugendarbeit</p>	
Allgemeine Ziele	<p>Bereitstellung erforderlicher Angebote zur Förderung der Entwicklung junger Menschen</p> <p>Förderung der eigenverantwortlichen Tätigkeit von Jugendverbänden und Jugendgruppen</p> <p>Schutz junger Menschen vor gefährdenden Einflüssen</p>	

Haushaltsplan 2022 der Stadt Blaustein



Teilergebnishaushalt Produkt 362001 Kinder- und Jugendarbeit

Stadt Blaustein


Nr.	Teilergebnishaushalt Ertrags- und Aufwandskonten	Ergebnis 2021	Ansatz 2021	Ansatz 2022	Plan 2023	Plan 2024	Plan 2025
1	Steuern und ähnliche Abgaben	0	0	0	0	0	0
2	Zuweisungen und Zuwendungen, Umlagen	0	0	0	0	0	0
3	Aufgelöste Investitionszuwendungen und -beiträge	0	0	0	0	0	0
4	Sonstige Transfererträge	0	0	0	0	0	0
5	Entgelte für öffentliche Leistungen oder Einrichtungen	0	0	0	0	0	0
6	Sonstige privatrechtliche Leistungsentgelte	5.780	5.000	5.000	5.000	5.000	5.000
3461000	Sonstige privatrechtliche Leistungsentgelte	5.780	5.000	5.000	5.000	5.000	5.000
7	Kostenerstattungen und Kostenumlagen	0	0	0	0	0	0
8	Zinsen und ähnliche Erträge	0	0	0	0	0	0
9	Aktiviere Eigenleistungen und Bestandveränderungen	0	0	0	0	0	0
10	Sonstige ordentliche Erträge	0	0	0	0	0	0
11	Anteilige ordentliche Erträge (Summe aus Nummern 1 bis 10)	5.780	5.000	5.000	5.000	5.000	5.000
12	Personalaufwendungen	-25.482	-22.200	-22.800	-23.600	-24.200	-24.800
4012000	Dienstaufwendungen Arbeitnehmer	-19.660	-17.000	-17.600	-18.200	-18.700	-19.200
4022000	Beiträge zu Versorgungskassen Arbeitnehmer	-1.641	-1.500	-1.500	-1.600	-1.600	-1.700
4032000	Beiträge zur gesetzl. SozialversicheruArbeitnehmer	-4.182	-3.600	-3.600	-3.700	-3.800	-3.900
4041000	Beihilfen, Unterstützungsleistungen f. Bedienstete	0	-100	-100	-100	-100	0
13	Versorgungsaufwendungen	0	0	0	0	0	0
14	Aufwendungen für Sach- und Dienstleistungen	-6.944	-13.000	-13.000	-13.000	-13.000	-13.000
4211000	Unterhaltung der Grundstücke und baulichen Anlagen	-295	0	0	0	0	0
4241000	Bewirtschaftung der Grundst. u. baulichen Anlagen	47	0	0	0	0	0
4271000	Besondere Verwaltungs- und Betriebsaufwendungen	-6.695	-13.000	-13.000	-13.000	-13.000	-13.000
15	Abschreibungen	0	0	0	0	0	0
16	Zinsen und ähnliche Aufwendungen	0	0	0	0	0	0
17	Transferaufwendungen	0	0	0	0	0	0
18	Sonstige ordentliche Aufwendungen	0	0	0	0	0	0
19	Anteilige ordentliche Aufwendungen (Summe aus Nummern 12 bis 18)	-32.426	-35.200	-35.800	-36.600	-37.200	-37.800
20	Anteiliges veranschlagtes ordentliches Ergebnis (Summe aus Nummern 11 und 19)	-26.646	-30.200	-30.800	-31.600	-32.200	-32.800
21	Erträge aus internen Leistungen	0	0	0	0	0	0
22	Aufwendungen für interne Leistungen	0	0	0	0	0	0
23	kalkulatorische Kosten	0	0	0	0	0	0
24	Veranschlagtes kalkulatorisches Ergebnis (Saldo aus Nummern 21 bis 23)	0	0	0	0	0	0
25	Veranschlagter Nettoressourcenbedarf/-überschuss (Summe Nr. 20 und 24)	-26.646	-30.200	-30.800	-31.600	-32.200	-32.800

Erläuterungen

zu 3461000 Kinderferienprogramm Teilnehmerbeiträge

zu 4271000 Kinderferienprogramm/Betreuung

Haushaltsplan 2022 der Stadt Blaustein

 <p>Blaustein Stadt Blaustein</p>	<p>Produktbeschreibung Produkt 362002 Jugendsozialarbeit, Jugendsozialarbeit an Schulen im Rahmen SGB VIII</p>	
<p>Produktbereich</p>	36	Kinder-, Jugend und Familienhilfe
<p>Produktgruppe</p>	3620	Allgemeine Förderung junger Menschen - [THH 4]
<p>Produkt</p>	362002	Jugendsozialarbeit, Jugendsozialarbeit an Schulen im Rahmen SGB VIII
<p>Kurzbeschreibung</p>	<p>Förderung von jungen Menschen, die zum Ausgleich sozialer Benachteiligungen oder zur Überwindung individueller Beeinträchtigungen in erhöhtem Maße auf Unterstützung angewiesen sind, nach § 13 SGB VIII</p> <p>Die Jugendsozialarbeit umfasst insbesondere:</p> <ul style="list-style-type: none"> - Jugendberufshilfe - Mobile Jugendarbeit - Schulsozialarbeit 	
<p>Allgemeine Ziele</p>	<p>Sicherstellung eigenständiger Existenzsicherung und sozialer Integration</p> <p>Gewährleistung bedarfsgerechter Angebote im Rahmen der Jugendberufshilfe, Mobilen Jugendarbeit und Schulsozialarbeit</p> <p>Abbau von Benachteiligungen</p> <p>Kooperation und Vernetzung zwischen Kommune und Wirtschaft, Kammern, Arbeitsamt, Schule, öffentlichen und freien Trägern, Ehrenamtlichen</p>	

Haushaltsplan 2022 der Stadt Blaustein



Teilergebnishaushalt Produkt 362002 Jugendsozialarbeit, Jugendsozialarbeit an Schulen im Rahmen SGB VIII

Stadt Blaustein

Nr.	Teilergebnishaushalt Ertrags- und Aufwandskonten	Ergebnis 2021	Ansatz 2021	Ansatz 2022	Plan 2023	Plan 2024	Plan 2025
1	Steuern und ähnliche Abgaben	0	0	0	0	0	0
2	Zuweisungen und Zuwendungen, Umlagen	57.559	57.000	28.390	28.390	28.390	28.390
3140000	Zuweisungen für laufende Zwecke vom Bund	28.390	0	28.390	28.390	28.390	28.390
3141000	Zuweisungen für laufende Zwecke vom Land	29.169	0	0	0	0	0
3142000	Zuw. für laufende Zwecke von Gem. u Gemeindeverbän	0	57.000	0	0	0	0
3	Aufgelöste Investitionszuwendungen und -beiträge	0	0	0	0	0	0
4	Sonstige Transfererträge	0	0	0	0	0	0
5	Entgelte für öffentliche Leistungen oder Einrichtungen	0	0	0	0	0	0
6	Sonstige privatrechtliche Leistungsentgelte	0	0	0	0	0	0
7	Kostenerstattungen und Kostenumlagen	0	0	0	0	0	0
8	Zinsen und ähnliche Erträge	0	0	0	0	0	0
9	Aktivierete Eigenleistungen und Bestandveränderungen	0	0	0	0	0	0
10	Sonstige ordentliche Erträge	0	0	0	0	0	0
11	Anteilige ordentliche Erträge (Summe aus Nummern 1 bis 10)	57.559	57.000	28.390	28.390	28.390	28.390
12	Personalaufwendungen	178	0	0	0	0	0
4022000	Beiträge zu Versorgungskassen Arbeitnehmer	171	0	0	0	0	0
4032000	Beiträge zur gesetzl. SozialversicheruArbeitnehmer	7	0	0	0	0	0
13	Versorgungsaufwendungen	0	0	0	0	0	0
14	Aufwendungen für Sach- und Dienstleistungen	-187.841	-190.000	-210.000	-210.000	-210.000	-210.000
4241000	Bewirtschaftung der Grundst. u. baulichen Anlagen	80	0	0	0	0	0
4271000	Besondere Verwaltungs- und Betriebsaufwendungen	-187.921	-190.000	-210.000	-210.000	-210.000	-210.000
15	Abschreibungen	0	0	0	0	0	0
16	Zinsen und ähnliche Aufwendungen	0	0	0	0	0	0
17	Transferaufwendungen	0	0	0	0	0	0
18	Sonstige ordentliche Aufwendungen	0	0	0	0	0	0
19	Anteilige ordentliche Aufwendungen (Summe aus Nummern 12 bis 18)	-187.663	-190.000	-210.000	-210.000	-210.000	-210.000
20	Anteiliges veranschlagtes ordentliches Ergebnis (Summe aus Nummern 11 und 19)	-130.104	-133.000	-181.610	-181.610	-181.610	-181.610
21	Erträge aus internen Leistungen	0	0	0	0	0	0
22	Aufwendungen für interne Leistungen	0	0	0	0	0	0
23	kalkulatorische Kosten	0	0	0	0	0	0
24	Veranschlagtes kalkulatorisches Ergebnis (Saldo aus Nummern 21 bis 23)	0	0	0	0	0	0
25	Veranschlagter Nettoressourcenbedarf/-überschuss (Summe Nr. 20 und 24)	-130.104	-133.000	-181.610	-181.610	-181.610	-181.610

Erläuterungen

zu 3140000 Förderung der Jugendsozialarbeit

zu 4271000 Oberlinhaus Personalkosten

Haushaltsplan 2022 der Stadt Blaustein



Produktbeschreibung Produkt 362004 Einrichtungen der Jugendarbeit

Stadt Blaustein

Produktbereich	36	Kinder-, Jugend und Familienhilfe
Produktgruppe	3620	Allgemeine Förderung junger Menschen - [THH 4]
Produkt	362004	Einrichtungen der Jugendarbeit

Kurzbeschreibung	<p>Bereitstellung von Einrichtungen der Jugendarbeit; Dazu gehören neben den Kosten für Errichtung, Unterhaltung und Betrieb der Einrichtungen auch die Aufwendungen für das Personal; Zu den Einrichtungen gehören z. B.:</p> <ul style="list-style-type: none"> - Kinder- und Jugendferien-/erholungsstätten - Einrichtungen der Stadtranderholung - pädagogisch betreute Spielplätze u. ä. - Jugendräume, -heime - Jugendzentren, -freizeitheime - Häuser der offenen Tür - Jugendherbergen, Jugendgäste- und -übernachtungshäuser - Jugendzeltplätze - offene Treffs
-------------------------	-----------------------------------------------------------------------------------------------------------------------------------------------------------------------------------------------------------------------------------------------------------------------------------------------------------------------------------------------------------------------------------------------------------------------------------------------------------------------------------------------------------------------------------------------------------------------------------------------------------------------------------------------------------------------------------------------------------

Allgemeine Ziele	Deckung des Bedarfs an Räumlichkeiten, Einrichtungen und Unterkunftsplätzen im Rahmen der Kinder- und Jugendarbeit
-------------------------	--------------------------------------------------------------------------------------------------------------------

Erläuterungen	Zugeordnete Kostenstellen 362004 Betrieb Jugendgruppen/-räume und Jugendhäuser 362054 Gebäude Jugendgruppen/-räume (anteilig) 362055 Gebäude Jugendclub Bermaringen 362056 Gebäude Jugendhaus Herrlingen 362057 Gebäude Jugendhaus Markbronn 362058 Gebäude Jugendclub Wippingen
----------------------	----------------------------------------------------------------------------------------------------------------------------------------------------------------------------------------------------------------------------------------------------------------------------------------------------

Haushaltsplan 2022 der Stadt Blaustein



Teilergebnishaushalt Produkt 362004 Einrichtungen der Jugendarbeit

Stadt Blaustein

Nr.	Teilergebnishaushalt Ertrags- und Aufwandskonten	Ergebnis 2021	Ansatz 2021	Ansatz 2022	Plan 2023	Plan 2024	Plan 2025
1	Steuern und ähnliche Abgaben	0	0	0	0	0	0
2	Zuweisungen und Zuwendungen, Umlagen	3.630	0	0	0	0	0
3148000	Zuschüsse für lfd. Zwecke von übrigen Bereichen	3.630	0	0	0	0	0
3	Aufgelöste Investitionszuwendungen und -beiträge	0	0	0	0	0	0
4	Sonstige Transfererträge	0	0	0	0	0	0
5	Entgelte für öffentliche Leistungen oder Einrichtungen	0	0	0	0	0	0
6	Sonstige privatrechtliche Leistungsentgelte	0	0	0	0	0	0
7	Kostenerstattungen und Kostenumlagen	0	0	0	0	0	0
8	Zinsen und ähnliche Erträge	0	0	0	0	0	0
9	Aktivierete Eigenleistungen und Bestandveränderungen	0	0	0	0	0	0
10	Sonstige ordentliche Erträge	0	0	0	0	0	0
11	Anteilige ordentliche Erträge (Summe aus Nummern 1 bis 10)	3.630	0	0	0	0	0
12	Personalaufwendungen	0	0	0	0	0	0
13	Versorgungsaufwendungen	0	0	0	0	0	0
14	Aufwendungen für Sach- und Dienstleistungen	-5.561	-8.000	-12.800	-7.800	-7.800	-7.800
4211000	Unterhaltung der Grundstücke und baulichen Anlagen	-2.078	-3.000	-8.000	-3.000	-3.000	-3.000
4221000	Unterhaltung des beweglichen Vermögens	0	-500	-500	-500	-500	-500
4241000	Bewirtschaftung der Grundst. u. baulichen Anlagen	-3.370	-4.000	-500	-500	-500	-500
4241100	Aufwendungen für Energie	0	0	-2.500	-2.500	-2.500	-2.500
4241200	Aufwand für Wasserversorgung	0	0	-40	-40	-40	-40
4241300	Aufwand für Abfallbeseitigung	0	0	-180	-180	-180	-180
4241400	Aufwand für Abwasserbeseitigung	0	0	-70	-70	-70	-70
4241600	Aufwand f.gebäudebezogene Versicherungen	0	0	-510	-510	-510	-510
4271000	Besondere Verwaltungs- und Betriebsaufwendungen	-113	-500	-500	-500	-500	-500
15	Abschreibungen	0	-9.300	-9.300	-9.300	-9.300	-9.300
4711000	AfA auf imm.Vermögensgegenstände u.Sachvermögen	0	-9.300	-9.300	-9.300	-9.300	-9.300
16	Zinsen und ähnliche Aufwendungen	0	0	0	0	0	0
17	Transferaufwendungen	-2.690	-200	-200	-200	-200	-200
4318000	Zuschüsse an übrige Bereiche	-2.690	-200	-200	-200	-200	-200
18	Sonstige ordentliche Aufwendungen	-104	-200	-200	-200	-200	-200
4441000	Steuern, Versicherungen, Schadensfälle, Sonderabg.	-104	-200	-200	-200	-200	-200
19	Anteilige ordentliche Aufwendungen (Summe aus Nummern 12 bis 18)	-8.355	-17.700	-22.500	-17.500	-17.500	-17.500
20	Anteiliges veranschlagtes ordentliches Ergebnis (Summe aus Nummern 11 und 19)	-4.725	-17.700	-22.500	-17.500	-17.500	-17.500
21	Erträge aus internen Leistungen	0	0	0	0	0	0
22	Aufwendungen für interne Leistungen	0	-7.500	-7.500	-7.500	-7.500	0
4811000	Aufwendungen aus internen Leistungsbeziehungen	0	-7.500	-7.500	-7.500	-7.500	0
23	kalkulatorische Kosten	0	0	0	0	0	0
24	Veranschlagtes kalkulatorisches Ergebnis (Saldo aus Nummern 21 bis 23)	0	-7.500	-7.500	-7.500	-7.500	0
25	Veranschlagter Nettoressourcenbedarf/-überschuss (Summe Nr. 20 und 24)	-4.725	-25.200	-30.000	-25.000	-25.000	-17.500

Erläuterungen

zu 4318000 Vereinsjugendförderung

Haushaltsplan 2022 der Stadt Blaustein



Produktbeschreibung Produkt 365001 Tageseinrichtungen für Kinder

Stadt Blaustein

Produktbereich	36	Kinder-, Jugend und Familienhilfe
Produktgruppe	3650	Tageseinrichtungen für Kinder und Kindertagespflege - [THH 4]
Produkt	365001	Tageseinrichtungen für Kinder
Kurzbeschreibung	<p>Familienergänzende/-unterstützende Betreuung, Erziehung und Bildung von Kindern in unterschiedlichen Angebotsformen nach § 22a SGB VIII, z. B. Kinderkrippe, Kindergarten, Tageseinrichtungen mit altersgemischten Gruppen und Einrichtungen mit integrativen Gruppen in verschiedenen Betriebsformen, z. B. Halbtags- und Ganztagsgruppen, Gruppen mit verlängerten Öffnungszeiten, Hort, Hort an der Schule mit oder ohne Verpflegung; Interaktion Kindergarten - soziales Umfeld; Kooperation mit der Schule, kirchlichen und freien Trägern und Fachdiensten</p>	
Allgemeine Ziele	<p>Förderung der Entwicklung des Kindes zu einer eigenverantwortlichen und gemeinschaftsfähigen Persönlichkeit, durch:</p> <ul style="list-style-type: none"> - Altersgemäße sowie lebensweltorientierte Betreuung, Bildung und Erziehung der Kinder - Geschlechtsbezogene Förderung von Mädchen und Jungen, Abbau von Geschlechtsstereotypen und Benachteiligungen - Einbeziehung kultureller und religiöser Begebenheiten - Förderung von behinderten und entwicklungsverzögerten Kindern <p>Familientlastung / Unterstützung Förderung der Vereinbarkeit von Familie und Beruf Zusammenarbeit mit den Eltern zum Wohle des Kindes</p>	

Haushaltsplan 2022 der Stadt Blaustein



Teilergebnishaushalt Produkt 365001 Tageseinrichtungen für Kinder

Stadt Blaustein

Nr.	Teilergebnishaushalt Ertrags- und Aufwandskonten	Ergebnis 2021	Ansatz 2021	Ansatz 2022	Plan 2023	Plan 2024	Plan 2025
1	Steuern und ähnliche Abgaben	0	0	0	0	0	0
2	Zuweisungen und Zuwendungen, Umlagen	2.822.033	2.775.100	2.826.958	2.860.660	3.078.705	3.078.705
3141000	Zuweisungen für laufende Zwecke vom Land	2.804.655	2.775.100	2.826.958	2.860.660	3.078.705	3.078.705
3146000	Zusch.f.lfd.Zwecke v.sonst.öffentl.Sonderechnungen	16.200	0	0	0	0	0
3147000	Zuschüsse für lfd.Zwecke von privaten Unternehmen	179	0	0	0	0	0
3148000	Zuschüsse für lfd. Zwecke von übrigen Bereichen	1.000	0	0	0	0	0
3	Aufgelöste Investitionszuwendungen und -beiträge	0	26.200	24.200	24.200	24.200	24.200
3161000	Erträge a.d.Auflösung v.Sonderposten a.Zuwendungen	0	26.200	24.200	24.200	24.200	24.200
4	Sonstige Transfererträge	0	0	0	0	0	0
5	Entgelte für öffentliche Leistungen oder Einrichtungen	473.830	485.000	606.600	608.800	610.800	612.800
3321000	Benutzungsgebühren und ähnliche Entgelte	365.982	385.000	450.000	451.700	453.200	454.700
3322000	Elternbeiträge für die Betreuung	107.849	100.000	156.600	157.100	157.600	158.100
6	Sonstige privatrechtliche Leistungsentgelte	291.852	178.800	259.200	261.200	263.200	253.200
3411000	Mieten und Pachten	25.613	23.200	23.200	23.200	23.200	23.200
3421000	Erträge aus Verkauf	122.701	91.000	137.700	138.700	139.700	140.700
3461000	Sonstige privatrechtliche Leistungsentgelte	143.538	64.600	98.300	99.300	100.300	89.300
7	Kostenerstattungen und Kostenumlagen	25.397	36.000	36.000	37.000	38.000	38.000
3481000	Erstattungen vom Land	17.048	0	0	0	0	0
3482000	Erstattungen von Gemeinden und Gemeindeverbänden	1.986	36.000	36.000	37.000	38.000	38.000
3484000	Erstattungen von Gesetzl. Sozialversicherung	6.363	0	0	0	0	0
8	Zinsen und ähnliche Erträge	0	0	0	0	0	0
9	Aktiviert Eigenleistungen und Bestandveränderungen	0	0	0	0	0	0
10	Sonstige ordentliche Erträge	0	0	0	0	0	0
11	Anteilige ordentliche Erträge (Summe aus Nummern 1 bis 10)	3.613.113	3.501.100	3.752.958	3.791.860	4.014.905	4.006.905
12	Personalaufwendungen	-3.988.441	-4.350.500	-4.644.811	-4.784.261	-4.870.861	-5.063.761
4011000	Dienstaufwendungen Beamte	-24.664	-25.400	-25.500	-26.300	-27.000	-27.800
4012000	Dienstaufwendungen Arbeitnehmer	-3.070.985	-3.333.100	-3.576.050	-3.683.700	-3.738.000	-3.898.400
4021000	Beiträge zu Versorgungskassen Beamte	0	-10.400	-8.700	-9.100	-9.500	-9.900
4022000	Beiträge zu Versorgungskassen Arbeitnehmer	-252.024	-281.400	-292.000	-300.600	-309.200	-317.900
4032000	Beiträge zur gesetzl. SozialversicheruArbeitnehmer	-640.865	-698.500	-741.300	-763.300	-785.900	-808.500
4041000	Beihilfen, Unterstützungsleistungen f. Bedienstete	98	-1.700	-1.261	-1.261	-1.261	-1.261
13	Versorgungsaufwendungen	0	0	0	0	0	0
14	Aufwendungen für Sach- und Dienstleistungen	-468.987	-540.100	-688.820	-484.485	-487.685	-481.685
4211000	Unterhaltung der Grundstücke und baulichen Anlagen	-45.237	-98.500	-233.500	-27.500	-28.000	-19.000
4212000	Unterhaltung des sonstigen unbeweglichen Vermögens	-1.487	-700	-700	-700	-700	-700
4221000	Unterhaltung des beweglichen Vermögens	-27.905	-29.500	-27.500	-25.000	-26.000	-25.000
4231000	Mieten und Pachten	-20.700	-21.000	-21.000	-22.000	-23.000	-24.000
4241000	Bewirtschaftung der Grundst. u. baulichen Anlagen	-176.797	-211.000	-19.000	-19.000	-19.000	-19.000
4241100	Aufwendungen für Energie	0	0	-40.850	-40.850	-40.850	-40.850
4241200	Aufwand für Wasserversorgung	0	0	-4.780	-4.780	-4.780	-4.780
4241300	Aufwand für Abfallbeseitigung	0	0	-3.150	-2.115	-2.115	-2.115
4241400	Aufwand für Abwasserbeseitigung	0	0	-5.210	-5.210	-5.210	-5.210
4241500	Aufwand für Gebäudereinigung	0	0	-113.000	-113.000	-113.000	-113.000
4241600	Aufwand f.gebäudebezogene Versicherungen	0	0	-6.560	-6.560	-6.560	-6.560
4241700	Aufwand f.grundstücks-/gebäudebezogene Steuern	0	0	-570	-570	-570	-570
4261000	Besondere Aufwendungen für Beschäftigte	-4.803	-6.900	-11.000	-10.700	-6.900	-6.900
4271000	Besondere Verwaltungs- und Betriebsaufwendungen	-192.058	-172.500	-202.000	-206.500	-211.000	-214.000
15	Abschreibungen	0	-175.800	-168.000	-168.000	-167.200	-165.100
4711000	AfA auf imm.Vermögensgegenstände u.Sachvermögen	0	-175.800	-168.000	-168.000	-167.200	-165.100
16	Zinsen und ähnliche Aufwendungen	0	0	0	0	0	0
17	Transferaufwendungen	-2.342.739	-2.776.000	-2.871.000	-2.961.000	-3.071.000	-3.171.000

Haushaltsplan 2022 der Stadt Blaustein



Teilergebnishaushalt Produkt 365001 Tageseinrichtungen für Kinder

Stadt Blaustein

Nr.	Teilergebnishaushalt Ertrags- und Aufwandskonten	Ergebnis 2021	Ansatz 2021	Ansatz 2022	Plan 2023	Plan 2024	Plan 2025
4318000	Zuschüsse an übrige Bereiche	-2.342.739	-2.776.000	-2.871.000	-2.961.000	-3.071.000	-3.171.000
18	Sonstige ordentliche Aufwendungen	-114.016	-222.500	-229.800	-189.900	-195.100	-200.300
4429000	Sonst. Aufw. f. d. Inanspr. von Rechten u.Diensten	-6.318	0	0	0	0	0
4431000	Geschäftsaufwendungen	-88.900	-73.400	-77.500	-32.400	-32.400	-32.400
4441000	Steuern, Versicherungen, Schadensfälle, Sonderabg.	-18.682	-22.100	-22.300	-22.500	-22.700	-22.900
4452000	Erstattungen an Gemeinden und Gemeindeverbände	-117	-127.000	-130.000	-135.000	-140.000	-145.000
19	Anteilige ordentliche Aufwendungen (Summe aus Nummern 12 bis 18)	-6.914.183	-8.064.900	-8.602.431	-8.587.646	-8.791.846	-9.081.846
20	Anteiliges veranschlagtes ordentliches Ergebnis (Summe aus Nummern 11 und 19)	-3.301.071	-4.563.800	-4.849.473	-4.795.786	-4.776.941	-5.074.941
21	Erträge aus internen Leistungen	0	0	0	0	0	0
22	Aufwendungen für interne Leistungen	0	-91.000	-91.000	-91.000	-91.000	0
4811000	Aufwendungen aus internen Leistungsbeziehungen	0	-91.000	-91.000	-91.000	-91.000	0
23	kalkulatorische Kosten	0	0	0	0	0	0
24	Veranschlagtes kalkulatorisches Ergebnis (Saldo aus Nummern 21 bis 23)	0	-91.000	-91.000	-91.000	-91.000	0
25	Veranschlagter Nettoressourcenbedarf/-überschuss (Summe Nr. 20 und 24)	-3.301.071	-4.654.800	-4.940.473	-4.886.786	-4.867.941	-5.074.941

Haushaltsplan 2022 der Stadt Blaustein



Teilergebnishaushalt Kostenstelle 365000 Kindergärten allgemein

Stadt Blaustein

Nr.	Teilergebnishaushalt Ertrags- und Aufwandskonten	Ergebnis 2021	Ansatz 2021	Ansatz 2022	Plan 2023	Plan 2024	Plan 2025
1	Steuern und ähnliche Abgaben	0	0	0	0	0	0
2	Zuweisungen und Zuwendungen, Umlagen	86.958	58.000	60.000	0	0	0
3141000	Zuweisungen für laufende Zwecke vom Land	86.958	58.000	60.000	0	0	0
3	Aufgelöste Investitionszuwendungen und -beiträge	0	0	0	0	0	0
4	Sonstige Transfererträge	0	0	0	0	0	0
5	Entgelte für öffentliche Leistungen oder Einrichtungen	0	0	0	0	0	0
6	Sonstige privatrechtliche Leistungsentgelte	2.365	0	0	0	0	0
3411000	Mieten und Pachten	2.365	0	0	0	0	0
7	Kostenerstattungen und Kostenumlagen	1.986	36.000	36.000	37.000	38.000	38.000
3482000	Erstattungen von Gemeinden und Gemeindeverbänden	1.986	36.000	36.000	37.000	38.000	38.000
8	Zinsen und ähnliche Erträge	0	0	0	0	0	0
9	Aktiviere Eigenleistungen und Bestandveränderungen	0	0	0	0	0	0
10	Sonstige ordentliche Erträge	0	0	0	0	0	0
11	Anteilige ordentliche Erträge (Summe aus Nummern 1 bis 10)	91.310	94.000	96.000	37.000	38.000	38.000
12	Personalaufwendungen	-90.121	-107.700	-91.600	-94.700	-97.600	-100.600
4011000	Dienstaufwendungen Beamte	-24.664	-25.400	-25.500	-26.300	-27.000	-27.800
4012000	Dienstaufwendungen Arbeitnehmer	-50.782	-54.900	-43.600	-45.000	-46.300	-47.600
4021000	Beiträge zu Versorgungskassen Beamte	0	-10.400	-8.700	-9.100	-9.500	-9.900
4022000	Beiträge zu Versorgungskassen Arbeitnehmer	-4.164	-4.500	-3.600	-3.700	-3.800	-3.900
4032000	Beiträge zur gesetzl. SozialversicheruArbeitnehmer	-10.608	-11.400	-9.000	-9.400	-9.800	-10.200
4041000	Beihilfen, Unterstützungsleistungen f. Bedienstete	98	-1.100	-1.200	-1.200	-1.200	-1.200
13	Versorgungsaufwendungen	0	0	0	0	0	0
14	Aufwendungen für Sach- und Dienstleistungen	-7.297	-10.000	-10.000	-10.000	-10.000	-10.000
4271000	Besondere Verwaltungs- und Betriebsaufwendungen	-7.297	-10.000	-10.000	-10.000	-10.000	-10.000
15	Abschreibungen	0	0	0	0	0	0
16	Zinsen und ähnliche Aufwendungen	0	0	0	0	0	0
17	Transferaufwendungen	0	-1.000	-1.000	-1.000	-1.000	-1.000
4318000	Zuschüsse an übrige Bereiche	0	-1.000	-1.000	-1.000	-1.000	-1.000
18	Sonstige ordentliche Aufwendungen	-69.975	-172.000	-180.000	-140.000	-145.000	-150.000
4431000	Geschäftsaufwendungen	-69.858	-45.000	-50.000	-5.000	-5.000	-5.000
4452000	Erstattungen an Gemeinden und Gemeindeverbände	-117	-127.000	-130.000	-135.000	-140.000	-145.000
19	Anteilige ordentliche Aufwendungen (Summe aus Nummern 12 bis 18)	-167.392	-290.700	-282.600	-245.700	-253.600	-261.600
20	Anteiliges veranschlagtes ordentliches Ergebnis (Summe aus Nummern 11 und 19)	-76.084	-196.700	-186.600	-208.700	-215.600	-223.600
21	Erträge aus internen Leistungen	0	0	0	0	0	0
22	Aufwendungen für interne Leistungen	0	0	0	0	0	0
23	kalkulatorische Kosten	0	0	0	0	0	0
24	Veranschlagtes kalkulatorisches Ergebnis (Saldo aus Nummern 21 bis 23)	0	0	0	0	0	0
25	Veranschlagter Nettoressourcenbedarf/-überschuss (Summe Nr. 20 und 24)	-76.084	-196.700	-186.600	-208.700	-215.600	-223.600

Erläuterungen

zu 3482000 Interkommunaler Kostenausgleich (Erstattungen von Gemeinden)

zu 4271000 Kita-Verwaltungssoftware Little Bird

zu 4431000 Fortführung Öffentl. Ausschreibung von Verpflegungsleistungen, Pooltestung, Brandschutzfrüherziehung

zu 4452000 Interkommunaler Kostenausgleich (Erstattungen an Gemeinden)

Haushaltsplan 2022 der Stadt Blaustein



Teilergebnishaushalt Kostenstelle 365001 Betrieb Kiga "Bärenstark" Arnegg, Heimstr. 9

Stadt Blaustein

Nr.	Teilergebnishaushalt Ertrags- und Aufwandskonten	Ergebnis 2021	Ansatz 2021	Ansatz 2022	Plan 2023	Plan 2024	Plan 2025
1	Steuern und ähnliche Abgaben	0	0	0	0	0	0
2	Zuweisungen und Zuwendungen, Umlagen	235.202	234.900	195.658	209.060	220.405	220.405
3141000	Zuweisungen für laufende Zwecke vom Land	235.023	234.900	195.658	209.060	220.405	220.405
3147000	Zuschüsse für lfd.Zwecke von privaten Unternehmen	179	0	0	0	0	0
3	Aufgelöste Investitionszuwendungen und -beiträge	0	0	0	0	0	0
4	Sonstige Transfererträge	0	0	0	0	0	0
5	Entgelte für öffentliche Leistungen oder Einrichtungen	59.524	70.000	82.800	83.000	83.000	83.000
3321000	Benutzungsgebühren und ähnliche Entgelte	52.554	60.000	63.800	64.000	64.000	64.000
3322000	Elternbeiträge für die Betreuung	6.970	10.000	19.000	19.000	19.000	19.000
6	Sonstige privatrechtliche Leistungsentgelte	78.936	47.200	80.200	80.200	80.200	80.200
3411000	Mieten und Pachten	23.248	23.200	23.200	23.200	23.200	23.200
3421000	Erträge aus Verkauf	12.666	9.000	13.000	13.000	13.000	13.000
3461000	Sonstige privatrechtliche Leistungsentgelte	43.022	15.000	44.000	44.000	44.000	44.000
7	Kostenerstattungen und Kostenumlagen	257	0	0	0	0	0
3481000	Erstattungen vom Land	257	0	0	0	0	0
8	Zinsen und ähnliche Erträge	0	0	0	0	0	0
9	Aktivierete Eigenleistungen und Bestandveränderungen	0	0	0	0	0	0
10	Sonstige ordentliche Erträge	0	0	0	0	0	0
11	Anteilige ordentliche Erträge (Summe aus Nummern 1 bis 10)	373.918	352.100	358.658	372.260	383.605	383.605
12	Personalaufwendungen	-566.880	-570.400	-635.212	-654.312	-673.412	-692.612
4012000	Dienstaufwendungen Arbeitnehmer	-439.363	-440.600	-492.700	-507.500	-522.300	-537.100
4022000	Beiträge zu Versorgungskassen Arbeitnehmer	-36.437	-37.300	-40.100	-41.300	-42.500	-43.800
4032000	Beiträge zur gesetzl. SozialversicheruArbeitnehmer	-91.080	-92.400	-102.400	-105.500	-108.600	-111.700
4041000	Beihilfen, Unterstützungsleistungen f. Bedienstete	0	-100	-12	-12	-12	-12
13	Versorgungsaufwendungen	0	0	0	0	0	0
14	Aufwendungen für Sach- und Dienstleistungen	-42.067	-43.000	-49.750	-50.100	-49.500	-50.000
4212000	Unterhaltung des sonstigen unbeweglichen Vermögens	-114	-100	-100	-100	-100	-100
4221000	Unterhaltung des beweglichen Vermögens	-3.023	-2.000	-3.000	-3.000	-3.000	-3.000
4241000	Bewirtschaftung der Grundst. u. baulichen Anlagen	-16.068	-22.000	-2.000	-2.000	-2.000	-2.000
4241100	Aufwendungen für Energie	0	0	-9.250	-9.250	-9.250	-9.250
4241200	Aufwand für Wasserversorgung	0	0	-1.380	-1.380	-1.380	-1.380
4241300	Aufwand für Abfallbeseitigung	0	0	-500	-350	-350	-350
4241400	Aufwand für Abwasserbeseitigung	0	0	-1.350	-1.350	-1.350	-1.350
4241500	Aufwand für Gebäudereinigung	0	0	-6.000	-6.000	-6.000	-6.000
4241600	Aufwand f.gebäudebezogene Versicherungen	0	0	-1.200	-1.200	-1.200	-1.200
4241700	Aufwand f.grundstücks-/gebäudebezogene Steuern	0	0	-470	-470	-470	-470
4261000	Besondere Aufwendungen für Beschäftigte	-776	-900	-2.000	-2.000	-900	-900
4271000	Besondere Verwaltungs- und Betriebsaufwendungen	-22.085	-18.000	-22.500	-23.000	-23.500	-24.000
15	Abschreibungen	0	-1.700	-1.900	-1.900	-1.900	-1.600
4711000	AfA auf imm.Vermögensgegenstände u.Sachvermögen	0	-1.700	-1.900	-1.900	-1.900	-1.600
16	Zinsen und ähnliche Aufwendungen	0	0	0	0	0	0
17	Transferaufwendungen	0	0	0	0	0	0
18	Sonstige ordentliche Aufwendungen	-8.274	-7.400	-7.200	-7.200	-7.300	-7.400
4429000	Sonst. Aufw. f. d. Inanspr. von Rechten u.Diensten	-2.238	0	0	0	0	0
4431000	Geschäftsaufwendungen	-2.867	-3.900	-4.000	-3.900	-3.900	-3.900
4441000	Steuern, Versicherungen, Schadensfälle, Sonderabg.	-3.169	-3.500	-3.200	-3.300	-3.400	-3.500
19	Anteilige ordentliche Aufwendungen (Summe aus Nummern 12 bis 18)	-617.221	-622.500	-694.062	-713.512	-732.112	-751.612
20	Anteiliges veranschlagtes ordentliches Ergebnis (Summe aus Nummern 11 und 19)	-243.302	-270.400	-335.404	-341.252	-348.507	-368.007
21	Erträge aus internen Leistungen	0	0	0	0	0	0

Haushaltsplan 2022 der Stadt Blaustein



Teilergebnishaushalt Kostenstelle 365001 Betrieb Kiga "Bärenstark" Arnegg, Heimstr. 9

Stadt Blaustein

Nr.	Teilergebnishaushalt Ertrags- und Aufwandskonten	Ergebnis 2021	Ansatz 2021	Ansatz 2022	Plan 2023	Plan 2024	Plan 2025
22	Aufwendungen für interne Leistungen	0	-10.000	-10.000	-10.000	-10.000	0
4811000	Aufwendungen aus internen Leistungsbeziehungen	0	-10.000	-10.000	-10.000	-10.000	0
23	kalkulatorische Kosten	0	0	0	0	0	0
24	Veranschlagtes kalkulatorisches Ergebnis (Saldo aus Nummern 21 bis 23)	0	-10.000	-10.000	-10.000	-10.000	0
25	Veranschlagter Nettoressourcenbedarf/-überschuss (Summe Nr. 20 und 24)	-243.302	-280.400	-345.404	-351.252	-358.507	-368.007

Erläuterungen

- zu 3411000** Mieteinnahmen Wohnungen
- zu 3421000** Menügebühren
- zu 3461000** Eingliederungshilfe

- zu 4221000** Schaukasten und Pinnwände
- zu 4271000** Schädlingsbekämpfung, Menüabrechnung, Sprachförderung
- zu 4271000** Konstruktionsmaterial

Haushaltsplan 2022 der Stadt Blaustein



Teilergebnishaushalt Kostenstelle 365051 Gebäude Kiga "Bärenstark" Arnegg, Heimstr. 9

Stadt Blaustein

Nr.	Teilergebnishaushalt Ertrags- und Aufwandskonten	Ergebnis 2021	Ansatz 2021	Ansatz 2022	Plan 2023	Plan 2024	Plan 2025
1	Steuern und ähnliche Abgaben	0	0	0	0	0	0
2	Zuweisungen und Zuwendungen, Umlagen	0	0	0	0	0	0
3	Aufgelöste Investitionszuwendungen und -beiträge	0	0	0	0	0	0
4	Sonstige Transfererträge	0	0	0	0	0	0
5	Entgelte für öffentliche Leistungen oder Einrichtungen	0	0	0	0	0	0
6	Sonstige privatrechtliche Leistungsentgelte	0	0	0	0	0	0
7	Kostenerstattungen und Kostenumlagen	0	0	0	0	0	0
8	Zinsen und ähnliche Erträge	0	0	0	0	0	0
9	Aktivierete Eigenleistungen und Bestandveränderungen	0	0	0	0	0	0
10	Sonstige ordentliche Erträge	0	0	0	0	0	0
11	Anteilige ordentliche Erträge (Summe aus Nummern 1 bis 10)	0	0	0	0	0	0
12	Personalaufwendungen	0	0	0	0	0	0
13	Versorgungsaufwendungen	0	0	0	0	0	0
14	Aufwendungen für Sach- und Dienstleistungen	-6.355	-11.000	-4.000	-4.000	-4.000	0
4211000	Unterhaltung der Grundstücke und baulichen Anlagen	-6.113	-11.000	-4.000	-4.000	-4.000	0
4241000	Bewirtschaftung der Grundst. u. baulichen Anlagen	-241	0	0	0	0	0
15	Abschreibungen	0	-11.800	-11.800	-11.800	-11.800	-11.800
4711000	AfA auf imm.Vermögensgegenstände u.Sachvermögen	0	-11.800	-11.800	-11.800	-11.800	-11.800
16	Zinsen und ähnliche Aufwendungen	0	0	0	0	0	0
17	Transferaufwendungen	0	0	0	0	0	0
18	Sonstige ordentliche Aufwendungen	0	0	0	0	0	0
19	Anteilige ordentliche Aufwendungen (Summe aus Nummern 12 bis 18)	-6.355	-22.800	-15.800	-15.800	-15.800	-11.800
20	Anteiliges veranschlagtes ordentliches Ergebnis (Summe aus Nummern 11 und 19)	-6.355	-22.800	-15.800	-15.800	-15.800	-11.800
21	Erträge aus internen Leistungen	0	0	0	0	0	0
22	Aufwendungen für interne Leistungen	0	0	0	0	0	0
23	kalkulatorische Kosten	0	0	0	0	0	0
24	Veranschlagtes kalkulatorisches Ergebnis (Saldo aus Nummern 21 bis 23)	0	0	0	0	0	0
25	Veranschlagter Nettoressourcenbedarf/-überschuss (Summe Nr. 20 und 24)	-6.355	-22.800	-15.800	-15.800	-15.800	-11.800

Haushaltsplan 2022 der Stadt Blaustein



**Teilergebnishaushalt Kostenstelle 365002 Betrieb Kiga "Schatzinsel" Markbronn-Dietingen,
Dietinger Str. 72**

Stadt Blaustein

Nr.	Teilergebnishaushalt Ertrags- und Aufwandskonten	Ergebnis 2021	Ansatz 2021	Ansatz 2022	Plan 2023	Plan 2024	Plan 2025
1	Steuern und ähnliche Abgaben	0	0	0	0	0	0
2	Zuweisungen und Zuwendungen, Umlagen	185.545	183.200	145.400	152.400	162.400	162.400
3141000	Zuweisungen für laufende Zwecke vom Land	185.545	183.200	145.400	152.400	162.400	162.400
3	Aufgelöste Investitionszuwendungen und -beiträge	0	0	0	0	0	0
4	Sonstige Transfererträge	0	0	0	0	0	0
5	Entgelte für öffentliche Leistungen oder Einrichtungen	42.109	46.000	45.500	45.500	45.500	45.500
3321000	Benutzungsgebühren und ähnliche Entgelte	35.751	36.000	36.000	36.000	36.000	36.000
3322000	Elternbeiträge für die Betreuung	6.358	10.000	9.500	9.500	9.500	9.500
6	Sonstige privatrechtliche Leistungsentgelte	8.759	5.500	10.000	10.000	10.000	8.000
3421000	Erträge aus Verkauf	8.759	4.000	8.000	8.000	8.000	8.000
3461000	Sonstige privatrechtliche Leistungsentgelte	0	1.500	2.000	2.000	2.000	0
7	Kostenerstattungen und Kostenumlagen	1.351	0	0	0	0	0
3481000	Erstattungen vom Land	1.351	0	0	0	0	0
8	Zinsen und ähnliche Erträge	0	0	0	0	0	0
9	Aktivierete Eigenleistungen und Bestandveränderungen	0	0	0	0	0	0
10	Sonstige ordentliche Erträge	0	0	0	0	0	0
11	Anteilige ordentliche Erträge (Summe aus Nummern 1 bis 10)	237.764	234.700	200.900	207.900	217.900	215.900
12	Personalaufwendungen	-313.197	-324.000	-351.605	-362.205	-372.805	-383.305
4012000	Dienstaufwendungen Arbeitnehmer	-240.694	-249.900	-272.200	-280.400	-288.600	-296.700
4022000	Beiträge zu Versorgungskassen Arbeitnehmer	-20.667	-21.100	-22.400	-23.100	-23.800	-24.500
4032000	Beiträge zur gesetzl. SozialversicheruArbeitnehmer	-51.836	-52.900	-57.000	-58.700	-60.400	-62.100
4041000	Beihilfen, Unterstützungsleistungen f. Bedienstete	0	-100	-5	-5	-5	-5
13	Versorgungsaufwendungen	0	0	0	0	0	0
14	Aufwendungen für Sach- und Dienstleistungen	-43.334	-41.800	-43.140	-42.690	-42.690	-42.690
4211000	Unterhaltung der Grundstücke und baulichen Anlagen	31	0	0	0	0	0
4212000	Unterhaltung des sonstigen unbeweglichen Vermögens	-152	-100	-100	-100	-100	-100
4221000	Unterhaltung des beweglichen Vermögens	-2.833	-3.000	-3.000	-3.000	-3.000	-3.000
4241000	Bewirtschaftung der Grundst. u. baulichen Anlagen	-24.225	-30.000	-1.000	-1.000	-1.000	-1.000
4241100	Aufwendungen für Energie	0	0	-5.300	-5.300	-5.300	-5.300
4241200	Aufwand für Wasserversorgung	0	0	-130	-130	-130	-130
4241300	Aufwand für Abfallbeseitigung	0	0	-370	-220	-220	-220
4241400	Aufwand für Abwasserbeseitigung	0	0	-260	-260	-260	-260
4241500	Aufwand für Gebäudereinigung	0	0	-18.500	-18.500	-18.500	-18.500
4241600	Aufwand f.gebäudebezogene Versicherungen	0	0	-480	-480	-480	-480
4261000	Besondere Aufwendungen für Beschäftigte	-305	-700	-1.000	-700	-700	-700
4271000	Besondere Verwaltungs- und Betriebsaufwendungen	-15.850	-8.000	-13.000	-13.000	-13.000	-13.000
15	Abschreibungen	0	-1.600	-1.600	-1.600	-1.400	-1.200
4711000	AfA auf imm.Vermögensgegenstände u.Sachvermögen	0	-1.600	-1.600	-1.600	-1.400	-1.200
16	Zinsen und ähnliche Aufwendungen	0	0	0	0	0	0
17	Transferaufwendungen	0	0	0	0	0	0
18	Sonstige ordentliche Aufwendungen	-5.083	-4.800	-5.100	-5.200	-5.300	-5.400
4429000	Sonst. Aufw. f. d. Inanspr. von Rechten u.Diensten	-334	0	0	0	0	0
4431000	Geschäftsaufwendungen	-2.938	-2.800	-3.000	-3.000	-3.000	-3.000
4441000	Steuern, Versicherungen, Schadensfälle, Sonderabg.	-1.811	-2.000	-2.100	-2.200	-2.300	-2.400
19	Anteilige ordentliche Aufwendungen (Summe aus Nummern 12 bis 18)	-361.614	-372.200	-401.445	-411.695	-422.195	-432.595
20	Anteiliges veranschlagtes ordentliches Ergebnis (Summe aus Nummern 11 und 19)	-123.850	-137.500	-200.545	-203.795	-204.295	-216.695
21	Erträge aus internen Leistungen	0	0	0	0	0	0
22	Aufwendungen für interne Leistungen	0	-10.000	-10.000	-10.000	-10.000	0
4811000	Aufwendungen aus internen Leistungsbeziehungen	0	-10.000	-10.000	-10.000	-10.000	0

Haushaltsplan 2022 der Stadt Blaustein



**Teilergebnishaushalt Kostenstelle 365002 Betrieb Kiga "Schatzinsel" Markbronn-Dietingen,
Dietinger Str. 72**

Stadt Blaustein

Nr.	Teilergebnishaushalt Ertrags- und Aufwandskonten	Ergebnis 2021	Ansatz 2021	Ansatz 2022	Plan 2023	Plan 2024	Plan 2025
23	kalkulatorische Kosten	0	0	0	0	0	0
24	Veranschlagtes kalkulatorisches Ergebnis (Saldo aus Nummern 21 bis 23)	0	-10.000	-10.000	-10.000	-10.000	0
25	Veranschlagter Nettoressourcenbedarf/-überschuss (Summe Nr. 20 und 24)	-123.850	-147.500	-210.545	-213.795	-214.295	-216.695

Erläuterungen

zu 3421000 Menügebühren

zu 4221000 Gartenbänke für Kinder

zu 4271000 Schädlingsbekämpfung, Menüabrechnung, Sprachförderung

Haushaltsplan 2022 der Stadt Blaustein



Teilergebnishaushalt Kostenstelle 365052 Gebäude Kiga "Schatzinsel" Markbronn-Dietingen, Dietinger Str. 72

Stadt Blaustein

Nr.	Teilergebnishaushalt Ertrags- und Aufwandskonten	Ergebnis 2021	Ansatz 2021	Ansatz 2022	Plan 2023	Plan 2024	Plan 2025
1	Steuern und ähnliche Abgaben	0	0	0	0	0	0
2	Zuweisungen und Zuwendungen, Umlagen	0	0	0	0	0	0
3	Aufgelöste Investitionszuwendungen und -beiträge	0	0	0	0	0	0
4	Sonstige Transfererträge	0	0	0	0	0	0
5	Entgelte für öffentliche Leistungen oder Einrichtungen	0	0	0	0	0	0
6	Sonstige privatrechtliche Leistungsentgelte	0	0	0	0	0	0
7	Kostenerstattungen und Kostenumlagen	0	0	0	0	0	0
8	Zinsen und ähnliche Erträge	0	0	0	0	0	0
9	Aktivierete Eigenleistungen und Bestandveränderungen	0	0	0	0	0	0
10	Sonstige ordentliche Erträge	0	0	0	0	0	0
11	Anteilige ordentliche Erträge (Summe aus Nummern 1 bis 10)	0	0	0	0	0	0
12	Personalaufwendungen	0	0	0	0	0	0
13	Versorgungsaufwendungen	0	0	0	0	0	0
14	Aufwendungen für Sach- und Dienstleistungen	-5.569	-12.000	-3.000	-3.000	-3.000	0
4211000	Unterhaltung der Grundstücke und baulichen Anlagen	-5.569	-12.000	-3.000	-3.000	-3.000	0
15	Abschreibungen	0	-11.300	-11.300	-11.300	-11.300	-11.300
4711000	AfA auf imm.Vermögensgegenstände u.Sachvermögen	0	-11.300	-11.300	-11.300	-11.300	-11.300
16	Zinsen und ähnliche Aufwendungen	0	0	0	0	0	0
17	Transferaufwendungen	0	0	0	0	0	0
18	Sonstige ordentliche Aufwendungen	0	0	0	0	0	0
19	Anteilige ordentliche Aufwendungen (Summe aus Nummern 12 bis 18)	-5.569	-23.300	-14.300	-14.300	-14.300	-11.300
20	Anteiliges veranschlagtes ordentliches Ergebnis (Summe aus Nummern 11 und 19)	-5.569	-23.300	-14.300	-14.300	-14.300	-11.300
21	Erträge aus internen Leistungen	0	0	0	0	0	0
22	Aufwendungen für interne Leistungen	0	0	0	0	0	0
23	kalkulatorische Kosten	0	0	0	0	0	0
24	Veranschlagtes kalkulatorisches Ergebnis (Saldo aus Nummern 21 bis 23)	0	0	0	0	0	0
25	Veranschlagter Nettoressourcenbedarf/-überschuss (Summe Nr. 20 und 24)	-5.569	-23.300	-14.300	-14.300	-14.300	-11.300

Haushaltsplan 2022 der Stadt Blaustein



Teilergebnishaushalt Kostenstelle 365003 Betrieb Kiga "Regenbogen" Ehrenstein, Erhard-Grözinger-Str. 24

Stadt Blaustein

Nr.	Teilergebnishaushalt Ertrags- und Aufwandskonten	Ergebnis 2021	Ansatz 2021	Ansatz 2022	Plan 2023	Plan 2024	Plan 2025
1	Steuern und ähnliche Abgaben	0	0	0	0	0	0
2	Zuweisungen und Zuwendungen, Umlagen	369.886	374.300	380.700	398.000	426.100	426.100
3141000	Zuweisungen für laufende Zwecke vom Land	369.886	374.300	380.700	398.000	426.100	426.100
3	Aufgelöste Investitionszuwendungen und -beiträge	0	0	0	0	0	0
4	Sonstige Transfererträge	0	0	0	0	0	0
5	Entgelte für öffentliche Leistungen oder Einrichtungen	103.366	113.000	128.200	128.200	128.200	128.200
3321000	Benutzungsgebühren und ähnliche Entgelte	88.187	93.000	106.000	106.000	106.000	106.000
3322000	Elternbeiträge für die Betreuung	15.179	20.000	22.200	22.200	22.200	22.200
6	Sonstige privatrechtliche Leistungsentgelte	66.424	45.000	57.700	57.700	57.700	57.700
3421000	Erträge aus Verkauf	37.715	25.000	37.700	37.700	37.700	37.700
3461000	Sonstige privatrechtliche Leistungsentgelte	28.709	20.000	20.000	20.000	20.000	20.000
7	Kostenerstattungen und Kostenumlagen	11.044	0	0	0	0	0
3481000	Erstattungen vom Land	8.634	0	0	0	0	0
3484000	Erstattungen von Gesetzl. Sozialversicherung	2.410	0	0	0	0	0
8	Zinsen und ähnliche Erträge	0	0	0	0	0	0
9	Aktivierete Eigenleistungen und Bestandveränderungen	0	0	0	0	0	0
10	Sonstige ordentliche Erträge	0	0	0	0	0	0
11	Anteilige ordentliche Erträge (Summe aus Nummern 1 bis 10)	550.720	532.300	566.600	583.900	612.000	612.000
12	Personalaufwendungen	-913.300	-1.067.300	-1.237.610	-1.274.210	-1.310.710	-1.347.310
4012000	Dienstaufwendungen Arbeitnehmer	-708.567	-825.400	-961.200	-990.100	-1.018.900	-1.047.800
4022000	Beiträge zu Versorgungskassen Arbeitnehmer	-56.416	-69.500	-77.500	-79.700	-81.900	-84.100
4032000	Beiträge zur gesetzl. Sozialversicherung Arbeitnehmer	-148.317	-172.300	-198.900	-204.400	-209.900	-215.400
4041000	Beihilfen, Unterstützungsleistungen f. Bedienstete	0	-100	-10	-10	-10	-10
13	Versorgungsaufwendungen	0	0	0	0	0	0
14	Aufwendungen für Sach- und Dienstleistungen	-71.821	-73.400	-78.390	-78.240	-78.040	-79.040
4212000	Unterhaltung des sonstigen unbeweglichen Vermögens	-86	-100	-100	-100	-100	-100
4221000	Unterhaltung des beweglichen Vermögens	-9.325	-8.000	-3.000	-2.000	-2.000	-2.000
4241000	Bewirtschaftung der Grundst. u. baulichen Anlagen	-16.174	-24.000	-3.000	-3.000	-3.000	-3.000
4241100	Aufwendungen für Energie	0	0	-7.200	-7.200	-7.200	-7.200
4241200	Aufwand für Wasserversorgung	0	0	-800	-800	-800	-800
4241300	Aufwand für Abfallbeseitigung	0	0	-470	-320	-320	-320
4241400	Aufwand für Abwasserbeseitigung	0	0	-720	-720	-720	-720
4241500	Aufwand für Gebäudereinigung	0	0	-8.500	-8.500	-8.500	-8.500
4241600	Aufwand f.gebäudebezogene Versicherungen	0	0	-1.100	-1.100	-1.100	-1.100
4261000	Besondere Aufwendungen für Beschäftigte	-1.071	-1.300	-2.500	-2.500	-1.300	-1.300
4271000	Besondere Verwaltungs- und Betriebsaufwendungen	-45.165	-40.000	-51.000	-52.000	-53.000	-54.000
15	Abschreibungen	0	-1.400	-1.400	-1.400	-1.000	-200
4711000	AfA auf imm.Vermögensgegenstände u.Sachvermögen	0	-1.400	-1.400	-1.400	-1.000	-200
16	Zinsen und ähnliche Aufwendungen	0	0	0	0	0	0
17	Transferaufwendungen	0	0	0	0	0	0
18	Sonstige ordentliche Aufwendungen	-9.034	-10.000	-10.000	-10.000	-10.000	-10.000
4429000	Sonst. Aufw. f. d. Inanspr. von Rechten u.Diensten	-835	0	0	0	0	0
4431000	Geschäftsaufwendungen	-3.269	-5.000	-5.000	-5.000	-5.000	-5.000
4441000	Steuern, Versicherungen, Schadensfälle, Sonderabg.	-4.930	-5.000	-5.000	-5.000	-5.000	-5.000
19	Anteilige ordentliche Aufwendungen (Summe aus Nummern 12 bis 18)	-994.154	-1.152.100	-1.327.400	-1.363.850	-1.399.750	-1.436.550
20	Anteiliges veranschlagtes ordentliches Ergebnis (Summe aus Nummern 11 und 19)	-443.435	-619.800	-760.800	-779.950	-787.750	-824.550
21	Erträge aus internen Leistungen	0	0	0	0	0	0
22	Aufwendungen für interne Leistungen	0	-20.000	-20.000	-20.000	-20.000	0
4811000	Aufwendungen aus internen Leistungsbeziehungen	0	-20.000	-20.000	-20.000	-20.000	0

Haushaltsplan 2022 der Stadt Blaustein



Teilergebnishaushalt Kostenstelle 365003 Betrieb Kiga "Regenbogen" Ehrenstein, Erhard-Grözinger-Str. 24

Stadt Blaustein

Nr.	Teilergebnishaushalt Ertrags- und Aufwandskonten	Ergebnis 2021	Ansatz 2021	Ansatz 2022	Plan 2023	Plan 2024	Plan 2025
23	kalkulatorische Kosten	0	0	0	0	0	0
24	Veranschlagtes kalkulatorisches Ergebnis (Saldo aus Nummern 21 bis 23)	0	-20.000	-20.000	-20.000	-20.000	0
25	Veranschlagter Nettoressourcenbedarf/-überschuss (Summe Nr. 20 und 24)	-443.435	-639.800	-780.800	-799.950	-807.750	-824.550

Erläuterungen

zu 3421000 Menügebühren
zu 3461000 Eingliederungshilfe

zu 4271000 Schädlingsbekämpfung, Menüabrechnung, Sprachförderung

Haushaltsplan 2022 der Stadt Blaustein



Teilergebnishaushalt Kostenstelle 365053 Gebäude Kiga "Regenbogen" Ehrenstein, Erhard-Grözing-Str. 24

Stadt Blaustein

Nr.	Teilergebnishaushalt Ertrags- und Aufwandskonten	Ergebnis 2021	Ansatz 2021	Ansatz 2022	Plan 2023	Plan 2024	Plan 2025
1	Steuern und ähnliche Abgaben	0	0	0	0	0	0
2	Zuweisungen und Zuwendungen, Umlagen	0	0	0	0	0	0
3	Aufgelöste Investitionszuwendungen und -beiträge	0	3.000	3.000	3.000	3.000	3.000
3161000	Erträge a.d.Auflösung v.Sonderposten a.Zuwendungen	0	3.000	3.000	3.000	3.000	3.000
4	Sonstige Transfererträge	0	0	0	0	0	0
5	Entgelte für öffentliche Leistungen oder Einrichtungen	0	0	0	0	0	0
6	Sonstige privatrechtliche Leistungsentgelte	0	0	0	0	0	0
7	Kostenerstattungen und Kostenumlagen	0	0	0	0	0	0
8	Zinsen und ähnliche Erträge	0	0	0	0	0	0
9	Aktivierete Eigenleistungen und Bestandveränderungen	0	0	0	0	0	0
10	Sonstige ordentliche Erträge	0	0	0	0	0	0
11	Anteilige ordentliche Erträge (Summe aus Nummern 1 bis 10)	0	3.000	3.000	3.000	3.000	3.000
12	Personalaufwendungen	0	0	0	0	0	0
13	Versorgungsaufwendungen	0	0	0	0	0	0
14	Aufwendungen für Sach- und Dienstleistungen	-18.024	-30.000	-110.000	-5.000	-5.000	-5.000
4211000	Unterhaltung der Grundstücke und baulichen Anlagen	-18.024	-30.000	-110.000	-5.000	-5.000	-5.000
15	Abschreibungen	0	-26.200	-26.200	-26.200	-26.200	-26.200
4711000	AfA auf imm.Vermögensgegenstände u.Sachvermögen	0	-26.200	-26.200	-26.200	-26.200	-26.200
16	Zinsen und ähnliche Aufwendungen	0	0	0	0	0	0
17	Transferaufwendungen	0	0	0	0	0	0
18	Sonstige ordentliche Aufwendungen	0	0	0	0	0	0
19	Anteilige ordentliche Aufwendungen (Summe aus Nummern 12 bis 18)	-18.024	-56.200	-136.200	-31.200	-31.200	-31.200
20	Anteiliges veranschlagtes ordentliches Ergebnis (Summe aus Nummern 11 und 19)	-18.024	-53.200	-133.200	-28.200	-28.200	-28.200
21	Erträge aus internen Leistungen	0	0	0	0	0	0
22	Aufwendungen für interne Leistungen	0	0	0	0	0	0
23	kalkulatorische Kosten	0	0	0	0	0	0
24	Veranschlagtes kalkulatorisches Ergebnis (Saldo aus Nummern 21 bis 23)	0	0	0	0	0	0
25	Veranschlagter Nettoressourcenbedarf/-überschuss (Summe Nr. 20 und 24)	-18.024	-53.200	-133.200	-28.200	-28.200	-28.200

Erläuterungen

zu 4211000 Innenwände streichen, Zaunelemente, Dachabdeckung erneuern

Haushaltsplan 2022 der Stadt Blaustein



Teilergebnishaushalt Kostenstelle 365004 Betrieb Kiga "Wirbelwind" Weidach, Siedlerweg 1/1
Stadt Blaustein

Nr.	Teilergebnishaushalt Ertrags- und Aufwandskonten	Ergebnis 2021	Ansatz 2021	Ansatz 2022	Plan 2023	Plan 2024	Plan 2025
1	Steuern und ähnliche Abgaben	0	0	0	0	0	0
2	Zuweisungen und Zuwendungen, Umlagen	146.082	143.800	142.900	149.700	159.600	159.600
3141000	Zuweisungen für laufende Zwecke vom Land	146.082	143.800	142.900	149.700	159.600	159.600
3	Aufgelöste Investitionszuwendungen und -beiträge	0	0	0	0	0	0
4	Sonstige Transfererträge	0	0	0	0	0	0
5	Entgelte für öffentliche Leistungen oder Einrichtungen	39.489	41.000	51.100	51.100	51.100	51.100
3321000	Benutzungsgebühren und ähnliche Entgelte	31.915	35.000	38.400	38.400	38.400	38.400
3322000	Elternbeiträge für die Betreuung	7.574	6.000	12.700	12.700	12.700	12.700
6	Sonstige privatrechtliche Leistungsentgelte	10.863	13.500	20.500	20.500	20.500	20.500
3421000	Erträge aus Verkauf	6.622	8.000	14.500	14.500	14.500	14.500
3461000	Sonstige privatrechtliche Leistungsentgelte	4.241	5.500	6.000	6.000	6.000	6.000
7	Kostenerstattungen und Kostenumlagen	4.039	0	0	0	0	0
3481000	Erstattungen vom Land	207	0	0	0	0	0
3484000	Erstattungen von Gesetzl. Sozialversicherung	3.832	0	0	0	0	0
8	Zinsen und ähnliche Erträge	0	0	0	0	0	0
9	Aktivierete Eigenleistungen und Bestandveränderungen	0	0	0	0	0	0
10	Sonstige ordentliche Erträge	0	0	0	0	0	0
11	Anteilige ordentliche Erträge (Summe aus Nummern 1 bis 10)	200.472	198.300	214.500	221.300	231.200	231.200
12	Personalaufwendungen	-377.269	-417.600	-383.710	-395.710	-407.610	-419.510
4012000	Dienstaufwendungen Arbeitnehmer	-292.995	-322.100	-297.100	-306.100	-315.000	-323.900
4022000	Beiträge zu Versorgungskassen Arbeitnehmer	-23.881	-27.400	-24.400	-25.200	-26.000	-26.800
4032000	Beiträge zur gesetzl. SozialversicheruArbeitnehmer	-60.393	-68.000	-62.200	-64.400	-66.600	-68.800
4041000	Beihilfen, Unterstützungsleistungen f. Bedienstete	0	-100	-10	-10	-10	-10
13	Versorgungsaufwendungen	0	0	0	0	0	0
14	Aufwendungen für Sach- und Dienstleistungen	-28.972	-37.800	-36.470	-33.825	-33.525	-33.525
4212000	Unterhaltung des sonstigen unbeweglichen Vermögens	-86	-100	-100	-100	-100	-100
4221000	Unterhaltung des beweglichen Vermögens	-396	-2.000	-3.000	-500	-500	-500
4241000	Bewirtschaftung der Grundst. u. baulichen Anlagen	-17.701	-22.000	-500	-500	-500	-500
4241100	Aufwendungen für Energie	0	0	-5.400	-5.400	-5.400	-5.400
4241200	Aufwand für Wasserversorgung	0	0	-380	-380	-380	-380
4241300	Aufwand für Abfallbeseitigung	0	0	-300	-155	-155	-155
4241400	Aufwand für Abwasserbeseitigung	0	0	-410	-410	-410	-410
4241500	Aufwand für Gebäudereinigung	0	0	-12.000	-12.000	-12.000	-12.000
4241600	Aufwand f.gebäudebezogene Versicherungen	0	0	-380	-380	-380	-380
4261000	Besondere Aufwendungen für Beschäftigte	-490	-700	-1.000	-1.000	-700	-700
4271000	Besondere Verwaltungs- und Betriebsaufwendungen	-10.300	-13.000	-13.000	-13.000	-13.000	-13.000
15	Abschreibungen	0	-300	-300	-300	-300	-300
4711000	AfA auf imm.Vermögensgegenstände u.Sachvermögen	0	-300	-300	-300	-300	-300
16	Zinsen und ähnliche Aufwendungen	0	0	0	0	0	0
17	Transferaufwendungen	0	0	0	0	0	0
18	Sonstige ordentliche Aufwendungen	-4.823	-5.100	-5.200	-5.200	-5.200	-5.200
4429000	Sonst. Aufw. f. d. Inanspr. von Rechten u.Diensten	-1.492	0	0	0	0	0
4431000	Geschäftsaufwendungen	-1.269	-2.700	-3.000	-3.000	-3.000	-3.000
4441000	Steuern, Versicherungen, Schadensfälle, Sonderabg.	-2.063	-2.400	-2.200	-2.200	-2.200	-2.200
19	Anteilige ordentliche Aufwendungen (Summe aus Nummern 12 bis 18)	-411.064	-460.800	-425.680	-435.035	-446.635	-458.535
20	Anteiliges veranschlagtes ordentliches Ergebnis (Summe aus Nummern 11 und 19)	-210.591	-262.500	-211.180	-213.735	-215.435	-227.335
21	Erträge aus internen Leistungen	0	0	0	0	0	0
22	Aufwendungen für interne Leistungen	0	-10.000	-10.000	-10.000	-10.000	0
4811000	Aufwendungen aus internen Leistungsbeziehungen	0	-10.000	-10.000	-10.000	-10.000	0

Haushaltsplan 2022 der Stadt Blaustein



Teilergebnishaushalt Kostenstelle 365004 Betrieb Kiga "Wirbelwind" Weidach, Siedlerweg 1/1

Stadt Blaustein

Nr.	Teilergebnishaushalt Ertrags- und Aufwandskonten	Ergebnis 2021	Ansatz 2021	Ansatz 2022	Plan 2023	Plan 2024	Plan 2025
23	kalkulatorische Kosten	0	0	0	0	0	0
24	Veranschlagtes kalkulatorisches Ergebnis (Saldo aus Nummern 21 bis 23)	0	-10.000	-10.000	-10.000	-10.000	0
25	Veranschlagter Nettoressourcenbedarf/-überschuss (Summe Nr. 20 und 24)	-210.591	-272.500	-221.180	-223.735	-225.435	-227.335

Erläuterungen

zu 3421000 Menügebühren
zu 3461000 Eingliederungshilfe

zu 4221000 Lesecke Einrichtung, Tischgarnitur Außenbereich
zu 4271000 Schädlingsbekämpfung, Menüabrechnung, Sprachförderung

Haushaltsplan 2022 der Stadt Blaustein



**Teilergebnishaushalt Kostenstelle 365054 Gebäude Kiga "Wirbelwind" Weidach,
Siedlerweg 1/1**

Stadt Blaustein

Nr.	Teilergebnishaushalt Ertrags- und Aufwandskonten	Ergebnis 2021	Ansatz 2021	Ansatz 2022	Plan 2023	Plan 2024	Plan 2025
1	Steuern und ähnliche Abgaben	0	0	0	0	0	0
2	Zuweisungen und Zuwendungen, Umlagen	0	0	0	0	0	0
3	Aufgelöste Investitionszuwendungen und -beiträge	0	0	0	0	0	0
4	Sonstige Transfererträge	0	0	0	0	0	0
5	Entgelte für öffentliche Leistungen oder Einrichtungen	0	0	0	0	0	0
6	Sonstige privatrechtliche Leistungsentgelte	0	0	0	0	0	0
7	Kostenerstattungen und Kostenumlagen	0	0	0	0	0	0
8	Zinsen und ähnliche Erträge	0	0	0	0	0	0
9	Aktivierete Eigenleistungen und Bestandveränderungen	0	0	0	0	0	0
10	Sonstige ordentliche Erträge	0	0	0	0	0	0
11	Anteilige ordentliche Erträge (Summe aus Nummern 1 bis 10)	0	0	0	0	0	0
12	Personalaufwendungen	0	0	0	0	0	0
13	Versorgungsaufwendungen	0	0	0	0	0	0
14	Aufwendungen für Sach- und Dienstleistungen	-962	-35.000	-43.000	-3.000	-3.000	-3.000
4211000	Unterhaltung der Grundstücke und baulichen Anlagen	-962	-35.000	-43.000	-3.000	-3.000	-3.000
15	Abschreibungen	0	-13.800	-13.800	-13.800	-13.800	-13.800
4711000	AfA auf imm.Vermögensgegenstände u.Sachvermögen	0	-13.800	-13.800	-13.800	-13.800	-13.800
16	Zinsen und ähnliche Aufwendungen	0	0	0	0	0	0
17	Transferaufwendungen	0	0	0	0	0	0
18	Sonstige ordentliche Aufwendungen	0	0	0	0	0	0
19	Anteilige ordentliche Aufwendungen (Summe aus Nummern 12 bis 18)	-962	-48.800	-56.800	-16.800	-16.800	-16.800
20	Anteiliges veranschlagtes ordentliches Ergebnis (Summe aus Nummern 11 und 19)	-962	-48.800	-56.800	-16.800	-16.800	-16.800
21	Erträge aus internen Leistungen	0	0	0	0	0	0
22	Aufwendungen für interne Leistungen	0	0	0	0	0	0
23	kalkulatorische Kosten	0	0	0	0	0	0
24	Veranschlagtes kalkulatorisches Ergebnis (Saldo aus Nummern 21 bis 23)	0	0	0	0	0	0
25	Veranschlagter Nettoressourcenbedarf/-überschuss (Summe Nr. 20 und 24)	-962	-48.800	-56.800	-16.800	-16.800	-16.800

Erläuterungen

zu 4211000 Fenster streichen, Terrassenüberdachung erneuern

Haushaltsplan 2022 der Stadt Blaustein



Teilergebnishaushalt Kostenstelle 365005 Betrieb Kiga "Kunterbunt" Wipplingen, Finkenweg 5

Stadt Blaustein

Nr.	Teilergebnishaushalt Ertrags- und Aufwandskonten	Ergebnis 2021	Ansatz 2021	Ansatz 2022	Plan 2023	Plan 2024	Plan 2025
1	Steuern und ähnliche Abgaben	0	0	0	0	0	0
2	Zuweisungen und Zuwendungen, Umlagen	170.255	169.200	185.400	194.000	207.000	207.000
3141000	Zuweisungen für laufende Zwecke vom Land	169.255	169.200	185.400	194.000	207.000	207.000
3148000	Zuschüsse für lfd. Zwecke von übrigen Bereichen	1.000	0	0	0	0	0
3	Aufgelöste Investitionszuwendungen und -beiträge	0	0	0	0	0	0
4	Sonstige Transfererträge	0	0	0	0	0	0
5	Entgelte für öffentliche Leistungen oder Einrichtungen	44.969	50.000	56.000	57.000	58.000	59.000
3321000	Benutzungsgebühren und ähnliche Entgelte	38.901	43.000	41.500	42.000	42.500	43.000
3322000	Elternbeiträge für die Betreuung	6.068	7.000	14.500	15.000	15.500	16.000
6	Sonstige privatrechtliche Leistungsentgelte	65.721	15.600	16.800	16.800	16.800	16.800
3421000	Erträge aus Verkauf	12.531	10.000	11.000	11.000	11.000	11.000
3461000	Sonstige privatrechtliche Leistungsentgelte	53.190	5.600	5.800	5.800	5.800	5.800
7	Kostenerstattungen und Kostenumlagen	382	0	0	0	0	0
3481000	Erstattungen vom Land	261	0	0	0	0	0
3484000	Erstattungen von Gesetzl. Sozialversicherung	121	0	0	0	0	0
8	Zinsen und ähnliche Erträge	0	0	0	0	0	0
9	Aktivierete Eigenleistungen und Bestandveränderungen	0	0	0	0	0	0
10	Sonstige ordentliche Erträge	0	0	0	0	0	0
11	Anteilige ordentliche Erträge (Summe aus Nummern 1 bis 10)	281.326	234.800	258.200	267.800	281.800	282.800
12	Personalaufwendungen	-543.355	-570.300	-575.412	-592.312	-609.812	-627.312
4012000	Dienstaufwendungen Arbeitnehmer	-422.648	-440.400	-445.800	-459.200	-472.600	-486.000
4022000	Beiträge zu Versorgungskassen Arbeitnehmer	-34.167	-37.100	-36.700	-37.800	-38.900	-40.000
4032000	Beiträge zur gesetzl. SozialversicheruArbeitnehmer	-86.539	-92.700	-92.900	-95.300	-98.300	-101.300
4041000	Beihilfen, Unterstützungsleistungen f. Bedienstete	0	-100	-12	-12	-12	-12
13	Versorgungsaufwendungen	0	0	0	0	0	0
14	Aufwendungen für Sach- und Dienstleistungen	-52.385	-54.600	-58.450	-59.310	-59.810	-60.810
4212000	Unterhaltung des sonstigen unbeweglichen Vermögens	-86	-100	-100	-100	-100	-100
4221000	Unterhaltung des beweglichen Vermögens	-2.010	-3.500	-3.500	-3.500	-3.500	-3.500
4241000	Bewirtschaftung der Grundst. u. baulichen Anlagen	-31.465	-32.000	-500	-500	-500	-500
4241100	Aufwendungen für Energie	0	0	-5.200	-5.200	-5.200	-5.200
4241200	Aufwand für Wasserversorgung	0	0	-380	-380	-380	-380
4241300	Aufwand für Abfallbeseitigung	0	0	-370	-230	-230	-230
4241400	Aufwand für Abwasserbeseitigung	0	0	-500	-500	-500	-500
4241500	Aufwand für Gebäudereinigung	0	0	-27.000	-27.000	-27.000	-27.000
4241600	Aufwand f.gebäudebezogene Versicherungen	0	0	-300	-300	-300	-300
4241700	Aufwand f.grundstücks-/gebäudebezogene Steuern	0	0	-100	-100	-100	-100
4261000	Besondere Aufwendungen für Beschäftigte	-531	-1.000	-1.500	-1.500	-1.000	-1.000
4271000	Besondere Verwaltungs- und Betriebsaufwendungen	-18.292	-18.000	-19.000	-20.000	-21.000	-22.000
15	Abschreibungen	0	-900	-900	-900	-900	-900
4711000	AfA auf imm.Vermögensgegenstände u.Sachvermögen	0	-900	-900	-900	-900	-900
16	Zinsen und ähnliche Aufwendungen	0	0	0	0	0	0
17	Transferaufwendungen	0	0	0	0	0	0
18	Sonstige ordentliche Aufwendungen	-6.037	-7.000	-7.000	-7.000	-7.000	-7.000
4429000	Sonst. Aufw. f. d. Inanspr. von Rechten u.Diensten	-501	0	0	0	0	0
4431000	Geschäftsaufwendungen	-3.071	-4.000	-4.000	-4.000	-4.000	-4.000
4441000	Steuern, Versicherungen, Schadensfälle, Sonderabg.	-2.465	-3.000	-3.000	-3.000	-3.000	-3.000
19	Anteilige ordentliche Aufwendungen (Summe aus Nummern 12 bis 18)	-601.777	-632.800	-641.762	-659.522	-677.522	-696.022
20	Anteiliges veranschlagtes ordentliches Ergebnis (Summe aus Nummern 11 und 19)	-320.450	-398.000	-383.562	-391.722	-395.722	-413.222
21	Erträge aus internen Leistungen	0	0	0	0	0	0

Haushaltsplan 2022 der Stadt Blaustein



**Teilergebnishaushalt Kostenstelle 365005 Betrieb Kiga "Kunterbunt" Wipplingen,
Finkenweg 5**

Stadt Blaustein

Nr.	Teilergebnishaushalt Ertrags- und Aufwandskonten	Ergebnis 2021	Ansatz 2021	Ansatz 2022	Plan 2023	Plan 2024	Plan 2025
22	Aufwendungen für interne Leistungen	0	-10.000	-10.000	-10.000	-10.000	0
4811000	Aufwendungen aus internen Leistungsbeziehungen	0	-10.000	-10.000	-10.000	-10.000	0
23	kalkulatorische Kosten	0	0	0	0	0	0
24	Veranschlagtes kalkulatorisches Ergebnis (Saldo aus Nummern 21 bis 23)	0	-10.000	-10.000	-10.000	-10.000	0
25	Veranschlagter Nettoressourcenbedarf/-überschuss (Summe Nr. 20 und 24)	-320.450	-408.000	-393.562	-401.722	-405.722	-413.222

Erläuterungen

zu 3421000 Menügebühren
zu 3461000 Eingliederungshilfe

zu 4221000 Turnmatten f.d. Bewegungsraum, Kindersofa Ruheraum, Büroausstattung
zu 4271000 Schädlingsbekämpfung, Menüabrechnung, Sprachförderung

Haushaltsplan 2022 der Stadt Blaustein



Teilergebnishaushalt Kostenstelle 365055 Gebäude Kiga "Kunterbunt" Wippingen, Finkenweg 5

Stadt Blaustein

Nr.	Teilergebnishaushalt Ertrags- und Aufwandskonten	Ergebnis 2021	Ansatz 2021	Ansatz 2022	Plan 2023	Plan 2024	Plan 2025
1	Steuern und ähnliche Abgaben	0	0	0	0	0	0
2	Zuweisungen und Zuwendungen, Umlagen	0	0	0	0	0	0
3	Aufgelöste Investitionszuwendungen und -beiträge	0	0	0	0	0	0
4	Sonstige Transfererträge	0	0	0	0	0	0
5	Entgelte für öffentliche Leistungen oder Einrichtungen	0	0	0	0	0	0
6	Sonstige privatrechtliche Leistungsentgelte	0	0	0	0	0	0
7	Kostenerstattungen und Kostenumlagen	0	0	0	0	0	0
8	Zinsen und ähnliche Erträge	0	0	0	0	0	0
9	Aktivierete Eigenleistungen und Bestandveränderungen	0	0	0	0	0	0
10	Sonstige ordentliche Erträge	0	0	0	0	0	0
11	Anteilige ordentliche Erträge (Summe aus Nummern 1 bis 10)	0	0	0	0	0	0
12	Personalaufwendungen	0	0	0	0	0	0
13	Versorgungsaufwendungen	0	0	0	0	0	0
14	Aufwendungen für Sach- und Dienstleistungen	-10.687	-2.000	-14.000	-3.000	-3.000	-3.000
4211000	Unterhaltung der Grundstücke und baulichen Anlagen	-10.687	-2.000	-14.000	-3.000	-3.000	-3.000
15	Abschreibungen	0	-5.600	-5.600	-5.600	-5.600	-5.600
4711000	AfA auf imm.Vermögensgegenstände u.Sachvermögen	0	-5.600	-5.600	-5.600	-5.600	-5.600
16	Zinsen und ähnliche Aufwendungen	0	0	0	0	0	0
17	Transferaufwendungen	0	0	0	0	0	0
18	Sonstige ordentliche Aufwendungen	0	0	0	0	0	0
19	Anteilige ordentliche Aufwendungen (Summe aus Nummern 12 bis 18)	-10.687	-7.600	-19.600	-8.600	-8.600	-8.600
20	Anteiliges veranschlagtes ordentliches Ergebnis (Summe aus Nummern 11 und 19)	-10.687	-7.600	-19.600	-8.600	-8.600	-8.600
21	Erträge aus internen Leistungen	0	0	0	0	0	0
22	Aufwendungen für interne Leistungen	0	0	0	0	0	0
23	kalkulatorische Kosten	0	0	0	0	0	0
24	Veranschlagtes kalkulatorisches Ergebnis (Saldo aus Nummern 21 bis 23)	0	0	0	0	0	0
25	Veranschlagter Nettoressourcenbedarf/-überschuss (Summe Nr. 20 und 24)	-10.687	-7.600	-19.600	-8.600	-8.600	-8.600

Erläuterungen

zu 4211000 Umnutzung von Räumen, Handläufe Treppen, Vorhänge Essbereich

Haushaltsplan 2022 der Stadt Blaustein



Teilergebnishaushalt Kostenstelle 365006 Betrieb Kita "Lindenhofschule" Herrlingen, Lindenhof 3/1

Stadt Blaustein

Nr.	Teilergebnishaushalt Ertrags- und Aufwandskonten	Ergebnis 2021	Ansatz 2021	Ansatz 2022	Plan 2023	Plan 2024	Plan 2025
1	Steuern und ähnliche Abgaben	0	0	0	0	0	0
2	Zuweisungen und Zuwendungen, Umlagen	0	0	66.700	68.100	73.000	73.000
3141000	Zuweisungen für laufende Zwecke vom Land	0	0	66.700	68.100	73.000	73.000
3	Aufgelöste Investitionszuwendungen und -beiträge	0	0	0	0	0	0
4	Sonstige Transfererträge	0	0	0	0	0	0
5	Entgelte für öffentliche Leistungen oder Einrichtungen	27.023	18.000	56.000	56.000	56.000	56.000
3321000	Benutzungsgebühren und ähnliche Entgelte	16.083	11.000	32.300	32.300	32.300	32.300
3322000	Elternbeiträge für die Betreuung	10.940	7.000	23.700	23.700	23.700	23.700
6	Sonstige privatrechtliche Leistungsentgelte	6.628	10.000	21.000	23.000	25.000	18.000
3421000	Erträge aus Verkauf	5.831	5.000	15.000	16.000	17.000	18.000
3461000	Sonstige privatrechtliche Leistungsentgelte	797	5.000	6.000	7.000	8.000	0
7	Kostenerstattungen und Kostenumlagen	1.586	0	0	0	0	0
3481000	Erstattungen vom Land	1.586	0	0	0	0	0
8	Zinsen und ähnliche Erträge	0	0	0	0	0	0
9	Aktivierete Eigenleistungen und Bestandveränderungen	0	0	0	0	0	0
10	Sonstige ordentliche Erträge	0	0	0	0	0	0
11	Anteilige ordentliche Erträge (Summe aus Nummern 1 bis 10)	35.237	28.000	143.700	147.100	154.000	147.000
12	Personalaufwendungen	-280.168	-109.700	-374.750	-384.400	-394.000	-403.700
4012000	Dienstaufwendungen Arbeitnehmer	-217.114	-84.600	-290.850	-299.600	-308.300	-317.100
4022000	Beiträge zu Versorgungskassen Arbeitnehmer	-17.677	-7.200	-23.900	-24.200	-24.500	-24.800
4032000	Beiträge zur gesetzl. SozialversicheruArbeitnehmer	-45.378	-17.900	-60.000	-60.600	-61.200	-61.800
13	Versorgungsaufwendungen	0	0	0	0	0	0
14	Aufwendungen für Sach- und Dienstleistungen	-15.473	-27.100	-24.490	-25.340	-26.340	-27.340
4212000	Unterhaltung des sonstigen unbeweglichen Vermögens	-878	-100	-100	-100	-100	-100
4221000	Unterhaltung des beweglichen Vermögens	-505	-1.000	-2.000	-2.000	-2.000	-2.000
4241000	Bewirtschaftung der Grundst. u. baulichen Anlagen	-4.409	-15.000	-1.000	-1.000	-1.000	-1.000
4241200	Aufwand für Wasserversorgung	0	0	-360	-360	-360	-360
4241300	Aufwand für Abfallbeseitigung	0	0	-410	-260	-260	-260
4241400	Aufwand für Abwasserbeseitigung	0	0	-520	-520	-520	-520
4241500	Aufwand für Gebäudereinigung	0	0	-5.000	-5.000	-5.000	-5.000
4241600	Aufwand f.gebäudebezogene Versicherungen	0	0	-1.100	-1.100	-1.100	-1.100
4261000	Besondere Aufwendungen für Beschäftigte	-364	-1.000	-1.000	-1.000	-1.000	-1.000
4271000	Besondere Verwaltungs- und Betriebsaufwendungen	-9.318	-10.000	-13.000	-14.000	-15.000	-16.000
15	Abschreibungen	0	-1.000	-1.000	-1.000	-900	-500
4711000	AfA auf imm.Vermögensgegenstände u.Sachvermögen	0	-1.000	-1.000	-1.000	-900	-500
16	Zinsen und ähnliche Aufwendungen	0	0	0	0	0	0
17	Transferaufwendungen	0	0	0	0	0	0
18	Sonstige ordentliche Aufwendungen	-1.530	-4.800	-4.800	-4.800	-4.800	-4.800
4429000	Sonst. Aufw. f. d. Inanspr. von Rechten u.Diensten	-251	0	0	0	0	0
4431000	Geschäftsaufwendungen	-1.280	-3.000	-3.000	-3.000	-3.000	-3.000
4441000	Steuern, Versicherungen, Schadensfälle, Sonderabg.	0	-1.800	-1.800	-1.800	-1.800	-1.800
19	Anteilige ordentliche Aufwendungen (Summe aus Nummern 12 bis 18)	-297.171	-142.600	-405.040	-415.540	-426.040	-436.340
20	Anteiliges veranschlagtes ordentliches Ergebnis (Summe aus Nummern 11 und 19)	-261.934	-114.600	-261.340	-268.440	-272.040	-289.340
21	Erträge aus internen Leistungen	0	0	0	0	0	0
22	Aufwendungen für interne Leistungen	0	-10.000	-10.000	-10.000	-10.000	0
4811000	Aufwendungen aus internen Leistungsbeziehungen	0	-10.000	-10.000	-10.000	-10.000	0
23	kalkulatorische Kosten	0	0	0	0	0	0
24	Veranschlagtes kalkulatorisches Ergebnis (Saldo aus Nummern 21 bis 23)	0	-10.000	-10.000	-10.000	-10.000	0

Haushaltsplan 2022 der Stadt Blaustein



Teilergebnishaushalt Kostenstelle 365006 Betrieb Kita "Lindenhofschule" Herrlingen, Lindenhof 3/1

Stadt Blaustein

Nr.	Teilergebnishaushalt Ertrags- und Aufwandskonten	Ergebnis 2021	Ansatz 2021	Ansatz 2022	Plan 2023	Plan 2024	Plan 2025
25	Veranschlagter Nettoressourcenbedarf/-überschuss (Summe Nr. 20 und 24)	-261.934	-124.600	-271.340	-278.440	-282.040	-289.340

Erläuterungen

zu 3421000 Menügebühren
zu 3461000 Eingliederungshilfe

zu 4271000 Schädlingsbekämpfung, Menüabrechnung

Haushaltsplan 2022 der Stadt Blaustein



Teilergebnishaushalt Kostenstelle 365056 Gebäude Kita "Lindenhofschule" Herrlingen, Lindenhof 3/1

Stadt Blaustein

Nr.	Teilergebnishaushalt Ertrags- und Aufwandskonten	Ergebnis 2021	Ansatz 2021	Ansatz 2022	Plan 2023	Plan 2024	Plan 2025
1	Steuern und ähnliche Abgaben	0	0	0	0	0	0
2	Zuweisungen und Zuwendungen, Umlagen	0	0	0	0	0	0
3	Aufgelöste Investitionszuwendungen und -beiträge	0	2.000	0	0	0	0
3161000	Erträge a.d.Auflösung v.Sonderposten a.Zuwendungen	0	2.000	0	0	0	0
4	Sonstige Transfererträge	0	0	0	0	0	0
5	Entgelte für öffentliche Leistungen oder Einrichtungen	0	0	0	0	0	0
6	Sonstige privatrechtliche Leistungsentgelte	0	0	0	0	0	0
7	Kostenerstattungen und Kostenumlagen	0	0	0	0	0	0
8	Zinsen und ähnliche Erträge	0	0	0	0	0	0
9	Aktivierete Eigenleistungen und Bestandveränderungen	0	0	0	0	0	0
10	Sonstige ordentliche Erträge	0	0	0	0	0	0
11	Anteilige ordentliche Erträge (Summe aus Nummern 1 bis 10)	0	2.000	0	0	0	0
12	Personalaufwendungen	0	0	0	0	0	0
13	Versorgungsaufwendungen	0	0	0	0	0	0
14	Aufwendungen für Sach- und Dienstleistungen	-158	-3.000	-3.000	-3.000	-3.000	-3.000
4211000	Unterhaltung der Grundstücke und baulichen Anlagen	-158	-3.000	-3.000	-3.000	-3.000	-3.000
15	Abschreibungen	0	-8.000	0	0	0	0
4711000	AfA auf imm.Vermögensgegenstände u.Sachvermögen	0	-8.000	0	0	0	0
16	Zinsen und ähnliche Aufwendungen	0	0	0	0	0	0
17	Transferaufwendungen	0	0	0	0	0	0
18	Sonstige ordentliche Aufwendungen	0	0	0	0	0	0
19	Anteilige ordentliche Aufwendungen (Summe aus Nummern 12 bis 18)	-158	-11.000	-3.000	-3.000	-3.000	-3.000
20	Anteiliges veranschlagtes ordentliches Ergebnis (Summe aus Nummern 11 und 19)	-158	-9.000	-3.000	-3.000	-3.000	-3.000
21	Erträge aus internen Leistungen	0	0	0	0	0	0
22	Aufwendungen für interne Leistungen	0	0	0	0	0	0
23	kalkulatorische Kosten	0	0	0	0	0	0
24	Veranschlagtes kalkulatorisches Ergebnis (Saldo aus Nummern 21 bis 23)	0	0	0	0	0	0
25	Veranschlagter Nettoressourcenbedarf/-überschuss (Summe Nr. 20 und 24)	-158	-9.000	-3.000	-3.000	-3.000	-3.000

Haushaltsplan 2022 der Stadt Blaustein



Teilergebnishaushalt Kostenstelle 365007 Betrieb Kinderhaus Klingenstein, Schulstr. 9

Stadt Blaustein

Nr.	Teilergebnishaushalt Ertrags- und Aufwandskonten	Ergebnis 2021	Ansatz 2021	Ansatz 2022	Plan 2023	Plan 2024	Plan 2025
1	Steuern und ähnliche Abgaben	0	0	0	0	0	0
2	Zuweisungen und Zuwendungen, Umlagen	236.944	223.000	218.900	238.000	248.200	248.200
3141000	Zuweisungen für laufende Zwecke vom Land	220.744	223.000	218.900	238.000	248.200	248.200
3146000	Zusch.f.lfd.Zwecke v.sonst.öffentl.Sonderechnungen	16.200	0	0	0	0	0
3	Aufgelöste Investitionszuwendungen und -beiträge	0	0	0	0	0	0
4	Sonstige Transfererträge	0	0	0	0	0	0
5	Entgelte für öffentliche Leistungen oder Einrichtungen	102.592	107.000	132.000	133.000	134.000	135.000
3321000	Benutzungsgebühren und ähnliche Entgelte	102.592	107.000	132.000	133.000	134.000	135.000
6	Sonstige privatrechtliche Leistungsentgelte	52.157	41.000	52.000	52.000	52.000	52.000
3421000	Erträge aus Verkauf	38.578	30.000	38.500	38.500	38.500	38.500
3461000	Sonstige privatrechtliche Leistungsentgelte	13.579	11.000	13.500	13.500	13.500	13.500
7	Kostenerstattungen und Kostenumlagen	4.753	0	0	0	0	0
3481000	Erstattungen vom Land	4.753	0	0	0	0	0
8	Zinsen und ähnliche Erträge	0	0	0	0	0	0
9	Aktivierete Eigenleistungen und Bestandveränderungen	0	0	0	0	0	0
10	Sonstige ordentliche Erträge	0	0	0	0	0	0
11	Anteilige ordentliche Erträge (Summe aus Nummern 1 bis 10)	396.445	371.000	402.900	423.000	434.200	435.200
12	Personalaufwendungen	-904.152	-1.183.500	-994.912	-1.026.412	-1.004.912	-1.089.412
4012000	Dienstaufwendungen Arbeitnehmer	-698.821	-915.200	-772.600	-795.800	-766.000	-842.200
4022000	Beiträge zu Versorgungskassen Arbeitnehmer	-58.616	-77.300	-63.400	-65.600	-67.800	-70.000
4032000	Beiträge zur gesetzl. SozialversicheruArbeitnehmer	-146.715	-190.900	-158.900	-165.000	-171.100	-177.200
4041000	Beihilfen, Unterstützungsleistungen f. Bedienstete	0	-100	-12	-12	-12	-12
13	Versorgungsaufwendungen	0	0	0	0	0	0
14	Aufwendungen für Sach- und Dienstleistungen	-134.838	-117.400	-123.130	-124.980	-126.280	-128.280
4212000	Unterhaltung des sonstigen unbeweglichen Vermögens	-86	-100	-100	-100	-100	-100
4221000	Unterhaltung des beweglichen Vermögens	-9.813	-8.000	-8.000	-9.000	-10.000	-11.000
4241000	Bewirtschaftung der Grundst. u. baulichen Anlagen	-59.593	-54.000	-4.000	-4.000	-4.000	-4.000
4241100	Aufwendungen für Energie	0	0	-8.500	-8.500	-8.500	-8.500
4241200	Aufwand für Wasserversorgung	0	0	-1.350	-1.350	-1.350	-1.350
4241300	Aufwand für Abfallbeseitigung	0	0	-730	-580	-580	-580
4241400	Aufwand für Abwasserbeseitigung	0	0	-1.450	-1.450	-1.450	-1.450
4241500	Aufwand für Gebäudereinigung	0	0	-36.000	-36.000	-36.000	-36.000
4241600	Aufwand f.gebäudebezogene Versicherungen	0	0	-2.000	-2.000	-2.000	-2.000
4261000	Besondere Aufwendungen für Beschäftigte	-1.265	-1.300	-2.000	-2.000	-1.300	-1.300
4271000	Besondere Verwaltungs- und Betriebsaufwendungen	-64.082	-54.000	-59.000	-60.000	-61.000	-62.000
15	Abschreibungen	0	-1.500	-1.500	-1.500	-1.400	-1.000
4711000	AfA auf imm.Vermögensgegenstände u.Sachvermögen	0	-1.500	-1.500	-1.500	-1.400	-1.000
16	Zinsen und ähnliche Aufwendungen	0	0	0	0	0	0
17	Transferaufwendungen	0	0	0	0	0	0
18	Sonstige ordentliche Aufwendungen	-8.873	-9.400	-10.000	-10.000	-10.000	-10.000
4429000	Sonst. Aufw. f. d. Inanspr. von Rechten u.Diensten	-668	0	0	0	0	0
4431000	Geschäftsaufwendungen	-3.961	-5.000	-5.000	-5.000	-5.000	-5.000
4441000	Steuern, Versicherungen, Schadensfälle, Sonderabg.	-4.244	-4.400	-5.000	-5.000	-5.000	-5.000
19	Anteilige ordentliche Aufwendungen (Summe aus Nummern 12 bis 18)	-1.047.863	-1.311.800	-1.129.542	-1.162.892	-1.142.592	-1.228.692
20	Anteiliges veranschlagtes ordentliches Ergebnis (Summe aus Nummern 11 und 19)	-651.417	-940.800	-726.642	-739.892	-708.392	-793.492
21	Erträge aus internen Leistungen	0	0	0	0	0	0
22	Aufwendungen für interne Leistungen	0	-20.000	-20.000	-20.000	-20.000	0
4811000	Aufwendungen aus internen Leistungsbeziehungen	0	-20.000	-20.000	-20.000	-20.000	0
23	kalkulatorische Kosten	0	0	0	0	0	0

Haushaltsplan 2022 der Stadt Blaustein



Teilergebnishaushalt Kostenstelle 365007 Betrieb Kinderhaus Klingenstein, Schulstr. 9
Stadt Blaustein

Nr.	Teilergebnishaushalt Ertrags- und Aufwandskonten	Ergebnis 2021	Ansatz 2021	Ansatz 2022	Plan 2023	Plan 2024	Plan 2025
24	Veranschlagtes kalkulatorisches Ergebnis (Saldo aus Nummern 21 bis 23)	0	-20.000	-20.000	-20.000	-20.000	0
25	Veranschlagter Nettoressourcenbedarf/-überschuss (Summe Nr. 20 und 24)	-651.417	-960.800	-746.642	-759.892	-728.392	-793.492

Erläuterungen

zu 3421000 Menügebühren
zu 3461000 Eingliederungshilfe

zu 4271000 Schädlingsbekämpfung, Menüabrechnung, Sprachförderung
zu 4271000 Bilderbücher Ersatz u. Erneuerung, Lego Duplo

Haushaltsplan 2022 der Stadt Blaustein



Teilergebnishaushalt Kostenstelle 365057 Gebäude Kinderhaus Klingenstein, Schulstr. 9

Stadt Blaustein

Nr.	Teilergebnishaushalt Ertrags- und Aufwandskonten	Ergebnis 2021	Ansatz 2021	Ansatz 2022	Plan 2023	Plan 2024	Plan 2025
1	Steuern und ähnliche Abgaben	0	0	0	0	0	0
2	Zuweisungen und Zuwendungen, Umlagen	0	0	0	0	0	0
3	Aufgelöste Investitionszuwendungen und -beiträge	0	21.200	21.200	21.200	21.200	21.200
3161000	Erträge a.d.Auflösung v.Sonderposten a.Zuwendungen	0	21.200	21.200	21.200	21.200	21.200
4	Sonstige Transfererträge	0	0	0	0	0	0
5	Entgelte für öffentliche Leistungen oder Einrichtungen	0	0	0	0	0	0
6	Sonstige privatrechtliche Leistungsentgelte	0	0	0	0	0	0
7	Kostenerstattungen und Kostenumlagen	0	0	0	0	0	0
8	Zinsen und ähnliche Erträge	0	0	0	0	0	0
9	Aktivierete Eigenleistungen und Bestandveränderungen	0	0	0	0	0	0
10	Sonstige ordentliche Erträge	0	0	0	0	0	0
11	Anteilige ordentliche Erträge (Summe aus Nummern 1 bis 10)	0	21.200	21.200	21.200	21.200	21.200
12	Personalaufwendungen	0	0	0	0	0	0
13	Versorgungsaufwendungen	0	0	0	0	0	0
14	Aufwendungen für Sach- und Dienstleistungen	-3.754	-4.000	-55.000	-5.000	-5.000	-5.000
4211000	Unterhaltung der Grundstücke und baulichen Anlagen	-3.754	-4.000	-55.000	-5.000	-5.000	-5.000
15	Abschreibungen	0	-90.700	-90.700	-90.700	-90.700	-90.700
4711000	AfA auf imm.Vermögensgegenstände u.Sachvermögen	0	-90.700	-90.700	-90.700	-90.700	-90.700
16	Zinsen und ähnliche Aufwendungen	0	0	0	0	0	0
17	Transferaufwendungen	0	0	0	0	0	0
18	Sonstige ordentliche Aufwendungen	0	0	0	0	0	0
19	Anteilige ordentliche Aufwendungen (Summe aus Nummern 12 bis 18)	-3.754	-94.700	-145.700	-95.700	-95.700	-95.700
20	Anteiliges veranschlagtes ordentliches Ergebnis (Summe aus Nummern 11 und 19)	-3.754	-73.500	-124.500	-74.500	-74.500	-74.500
21	Erträge aus internen Leistungen	0	0	0	0	0	0
22	Aufwendungen für interne Leistungen	0	0	0	0	0	0
23	kalkulatorische Kosten	0	0	0	0	0	0
24	Veranschlagtes kalkulatorisches Ergebnis (Saldo aus Nummern 21 bis 23)	0	0	0	0	0	0
25	Veranschlagter Nettoressourcenbedarf/-überschuss (Summe Nr. 20 und 24)	-3.754	-73.500	-124.500	-74.500	-74.500	-74.500

Erläuterungen

zu 4211000 Setzungen im Hof beseitigen

Haushaltsplan 2022 der Stadt Blaustein



Teilergebnishaushalt Kostenstelle 365008 Betriebskostenzuschluss kirchliche Träger

Stadt Blaustein

Nr.	Teilergebnishaushalt Ertrags- und Aufwandskonten	Ergebnis 2021	Ansatz 2021	Ansatz 2022	Plan 2023	Plan 2024	Plan 2025
1	Steuern und ähnliche Abgaben	0	0	0	0	0	0
2	Zuweisungen und Zuwendungen, Umlagen	1.011.401	1.013.600	952.100	981.900	1.058.700	1.058.700
3141000	Zuweisungen für laufende Zwecke vom Land	1.011.401	1.013.600	952.100	981.900	1.058.700	1.058.700
3	Aufgelöste Investitionszuwendungen und -beiträge	0	0	0	0	0	0
4	Sonstige Transfererträge	0	0	0	0	0	0
5	Entgelte für öffentliche Leistungen oder Einrichtungen	0	0	0	0	0	0
6	Sonstige privatrechtliche Leistungsentgelte	0	0	0	0	0	0
7	Kostenerstattungen und Kostenumlagen	0	0	0	0	0	0
8	Zinsen und ähnliche Erträge	0	0	0	0	0	0
9	Aktivierete Eigenleistungen und Bestandveränderungen	0	0	0	0	0	0
10	Sonstige ordentliche Erträge	0	0	0	0	0	0
11	Anteilige ordentliche Erträge (Summe aus Nummern 1 bis 10)	1.011.401	1.013.600	952.100	981.900	1.058.700	1.058.700
12	Personalaufwendungen	0	0	0	0	0	0
13	Versorgungsaufwendungen	0	0	0	0	0	0
14	Aufwendungen für Sach- und Dienstleistungen	0	0	0	0	0	0
15	Abschreibungen	0	0	0	0	0	0
16	Zinsen und ähnliche Aufwendungen	0	0	0	0	0	0
17	Transferaufwendungen	-1.750.143	-1.870.000	-1.940.000	-2.000.000	-2.070.000	-2.140.000
4318000	Zuschüsse an übrige Bereiche	-1.750.143	-1.870.000	-1.940.000	-2.000.000	-2.070.000	-2.140.000
18	Sonstige ordentliche Aufwendungen	-48	0	0	0	0	0
4431000	Geschäftsaufwendungen	-48	0	0	0	0	0
19	Anteilige ordentliche Aufwendungen (Summe aus Nummern 12 bis 18)	-1.750.191	-1.870.000	-1.940.000	-2.000.000	-2.070.000	-2.140.000
20	Anteiliges veranschlagtes ordentliches Ergebnis (Summe aus Nummern 11 und 19)	-738.790	-856.400	-987.900	-1.018.100	-1.011.300	-1.081.300
21	Erträge aus internen Leistungen	0	0	0	0	0	0
22	Aufwendungen für interne Leistungen	0	0	0	0	0	0
23	kalkulatorische Kosten	0	0	0	0	0	0
24	Veranschlagtes kalkulatorisches Ergebnis (Saldo aus Nummern 21 bis 23)	0	0	0	0	0	0
25	Veranschlagter Nettoressourcenbedarf/-überschuss (Summe Nr. 20 und 24)	-738.790	-856.400	-987.900	-1.018.100	-1.011.300	-1.081.300

Erläuterungen

zu 4318000 Abmangel, Sprachförderung, Zuschüsse Kiga Bermaringen -evang., Kiga Ehrenstein -kath., Kiga Klingenstein -kath., Kiga Herrlingen -kath.

Haushaltsplan 2022 der Stadt Blaustein



Teilergebnishaushalt Kostenstelle 365009 Betriebskostenzuschuss andere Träger (Tagesmütter, Private)

Stadt Blaustein

Nr.	Teilergebnishaushalt Ertrags- und Aufwandskonten	Ergebnis 2021	Ansatz 2021	Ansatz 2022	Plan 2023	Plan 2024	Plan 2025
1	Steuern und ähnliche Abgaben	0	0	0	0	0	0
2	Zuweisungen und Zuwendungen, Umlagen	379.761	375.100	479.200	469.500	523.300	523.300
3141000	Zuweisungen für laufende Zwecke vom Land	379.761	375.100	479.200	469.500	523.300	523.300
3	Aufgelöste Investitionszuwendungen und -beiträge	0	0	0	0	0	0
4	Sonstige Transfererträge	0	0	0	0	0	0
5	Entgelte für öffentliche Leistungen oder Einrichtungen	54.759	40.000	55.000	55.000	55.000	55.000
3322000	Elternbeiträge für die Betreuung	54.759	40.000	55.000	55.000	55.000	55.000
6	Sonstige privatrechtliche Leistungsentgelte	0	1.000	1.000	1.000	1.000	0
3461000	Sonstige privatrechtliche Leistungsentgelte	0	1.000	1.000	1.000	1.000	0
7	Kostenerstattungen und Kostenumlagen	0	0	0	0	0	0
8	Zinsen und ähnliche Erträge	0	0	0	0	0	0
9	Aktivierete Eigenleistungen und Bestandveränderungen	0	0	0	0	0	0
10	Sonstige ordentliche Erträge	0	0	0	0	0	0
11	Anteilige ordentliche Erträge (Summe aus Nummern 1 bis 10)	434.520	416.100	535.200	525.500	579.300	578.300
12	Personalaufwendungen	0	0	0	0	0	0
13	Versorgungsaufwendungen	0	0	0	0	0	0
14	Aufwendungen für Sach- und Dienstleistungen	-27.621	-38.000	-33.000	-34.000	-35.500	-31.000
4211000	Unterhaltung der Grundstücke und baulichen Anlagen	0	-1.500	-1.500	-1.500	-2.000	0
4221000	Unterhaltung des beweglichen Vermögens	0	-2.000	-2.000	-2.000	-2.000	0
4231000	Mieten und Pachten	-20.700	-21.000	-21.000	-22.000	-23.000	-24.000
4241000	Bewirtschaftung der Grundst. u. baulichen Anlagen	-6.921	-12.000	-7.000	-7.000	-7.000	-7.000
4271000	Besondere Verwaltungs- und Betriebsaufwendungen	0	-1.500	-1.500	-1.500	-1.500	0
15	Abschreibungen	0	0	0	0	0	0
16	Zinsen und ähnliche Aufwendungen	0	0	0	0	0	0
17	Transferaufwendungen	-592.596	-905.000	-930.000	-960.000	-1.000.000	-1.030.000
4318000	Zuschüsse an übrige Bereiche	-592.596	-905.000	-930.000	-960.000	-1.000.000	-1.030.000
18	Sonstige ordentliche Aufwendungen	-340	-2.000	-500	-500	-500	-500
4431000	Geschäftsaufwendungen	-340	-2.000	-500	-500	-500	-500
19	Anteilige ordentliche Aufwendungen (Summe aus Nummern 12 bis 18)	-620.556	-945.000	-963.500	-994.500	-1.036.000	-1.061.500
20	Anteiliges veranschlagtes ordentliches Ergebnis (Summe aus Nummern 11 und 19)	-186.037	-528.900	-428.300	-469.000	-456.700	-483.200
21	Erträge aus internen Leistungen	0	0	0	0	0	0
22	Aufwendungen für interne Leistungen	0	-1.000	-1.000	-1.000	-1.000	0
4811000	Aufwendungen aus internen Leistungsbeziehungen	0	-1.000	-1.000	-1.000	-1.000	0
23	kalkulatorische Kosten	0	0	0	0	0	0
24	Veranschlagtes kalkulatorisches Ergebnis (Saldo aus Nummern 21 bis 23)	0	-1.000	-1.000	-1.000	-1.000	0
25	Veranschlagter Nettoressourcenbedarf/-überschuss (Summe Nr. 20 und 24)	-186.037	-529.900	-429.300	-470.000	-457.700	-483.200

Erläuterungen

zu 4318000 Betreuungszuschuss Tagesmütter; Nebenkosten-/Mietzuschüsse; Betriebskostenzuschüsse

Haushaltsplan 2022 der Stadt Blaustein



Teilergebnishaushalt Produktbereich 42 Sport und Bäder

Stadt Blaustein

Nr.	Teilergebnishaushalt Ertrags- und Aufwandskonten	Ergebnis 2021	Ansatz 2021	Ansatz 2022	Plan 2023	Plan 2024	Plan 2025
1	Steuern und ähnliche Abgaben	0	0	0	0	0	0
2	Zuweisungen und Zuwendungen, Umlagen	12.100	0	0	0	0	0
3141000	Zuweisungen für laufende Zwecke vom Land	12.100	0	0	0	0	0
3	Aufgelöste Investitionszuwendungen und -beiträge	0	36.200	36.200	36.200	36.200	36.200
3161000	Erträge a.d.Auflösung v.Sonderposten a.Zuwendungen	0	36.200	36.200	36.200	36.200	36.200
4	Sonstige Transfererträge	0	0	0	0	0	0
5	Entgelte für öffentliche Leistungen oder Einrichtungen	3.277	12.100	10.000	13.000	13.000	13.000
3321000	Benutzungsgebühren und ähnliche Entgelte	3.277	12.100	10.000	13.000	13.000	13.000
6	Sonstige privatrechtliche Leistungsentgelte	16.174	25.700	32.100	33.100	33.100	33.100
3411000	Mieten und Pachten	15.214	16.300	22.700	23.700	23.700	23.700
3461000	Sonstige privatrechtliche Leistungsentgelte	960	9.400	9.400	9.400	9.400	9.400
7	Kostenerstattungen und Kostenumlagen	7.969	0	0	0	0	0
3485000	Erst. von verb. Untern., Sondervermögen und Anteil	7.938	0	0	0	0	0
3488000	Erstattungen von übrigen Bereichen	31	0	0	0	0	0
8	Zinsen und ähnliche Erträge	0	0	0	0	0	0
9	Aktivierete Eigenleistungen und Bestandveränderungen	0	0	0	0	0	0
10	Sonstige ordentliche Erträge	55.817	0	0	0	0	0
3521000	Erstattung von Steuern	55.817	0	0	0	0	0
11	Anteilige ordentliche Erträge (Summe aus Nummern 1 bis 10)	95.337	74.000	78.300	82.300	82.300	82.300
12	Personalaufwendungen	-204.385	-215.200	-233.612	-241.312	-248.662	-255.862
4011000	Dienstaufwendungen Beamte	-38.068	-37.200	-41.400	-42.700	-43.900	-45.200
4012000	Dienstaufwendungen Arbeitnehmer	-129.470	-124.400	-136.200	-140.600	-144.750	-148.800
4021000	Beiträge zu Versorgungskassen Beamte	0	-12.900	-14.300	-14.700	-15.100	-15.500
4022000	Beiträge zu Versorgungskassen Arbeitnehmer	-8.855	-11.400	-10.450	-11.250	-11.950	-12.600
4032000	Beiträge zur gesetzl. SozialversicheruArbeitnehmer	-28.131	-27.300	-29.600	-30.300	-31.100	-31.800
4041000	Beihilfen, Unterstützungsleistungen f. Bedienstete	139	-2.000	-1.662	-1.762	-1.862	-1.962
13	Versorgungsaufwendungen	0	0	0	0	0	0
14	Aufwendungen für Sach- und Dienstleistungen	-508.912	-531.000	-696.770	-432.470	-432.470	-412.470
4211000	Unterhaltung der Grundstücke und baulichen Anlagen	-171.900	-110.000	-306.000	-66.000	-66.000	-46.000
4212000	Unterhaltung des sonstigen unbeweglichen Vermögens	-19.251	-27.000	-36.500	-36.500	-36.500	-36.500
4221000	Unterhaltung des beweglichen Vermögens	-11.151	-30.000	-40.300	-17.800	-17.800	-17.800
4231000	Mieten und Pachten	-492	0	0	0	0	0
4241000	Bewirtschaftung der Grundst. u. baulichen Anlagen	-286.062	-364.000	-31.300	-29.500	-29.500	-29.500
4241100	Aufwendungen für Energie	0	0	-218.200	-218.200	-218.200	-218.200
4241200	Aufwand für Wasserversorgung	0	0	-12.260	-12.260	-12.260	-12.260
4241300	Aufwand für Abfallbeseitigung	0	0	-2.420	-2.420	-2.420	-2.420
4241400	Aufwand für Abwasserbeseitigung	0	0	-8.020	-8.020	-8.020	-8.020
4241500	Aufwand für Gebäudereinigung	0	0	-25.050	-25.050	-25.050	-25.050
4241600	Aufwand f.gebäudebezogene Versicherungen	0	0	-15.250	-15.250	-15.250	-15.250
4241700	Aufwand f.grundstücks-/gebäudebezogene Steuern	0	0	-1.470	-1.470	-1.470	-1.470
4251000	Haltung von Fahrzeugen	-61	0	0	0	0	0
4271000	Besondere Verwaltungs- und Betriebsaufwendungen	-2.679	0	0	0	0	0
4291000	Aufwendungen für sonst. Sach- und Dienstleistungen	-17.316	0	0	0	0	0
15	Abschreibungen	0	-251.300	-250.700	-250.500	-249.900	-239.400
4711000	AfA auf imm.Vermögensgegenstände u.Sachvermögen	0	-243.800	-243.200	-243.000	-242.400	-231.900
4721000	Abschreibungen auf Finanzvermögen	0	-7.500	-7.500	-7.500	-7.500	-7.500
16	Zinsen und ähnliche Aufwendungen	0	0	0	0	0	0
17	Transferaufwendungen	-480.740	-635.000	-385.000	-405.000	-425.000	-425.000
4315000	Zusch. an verb. Untern., Sondervermögen und Bet.	-450.000	-600.000	-350.000	-370.000	-390.000	-390.000
4318000	Zuschüsse an übrige Bereiche	-30.740	-35.000	-35.000	-35.000	-35.000	-35.000
18	Sonstige ordentliche Aufwendungen	-57.117	-7.450	-7.450	-7.450	-7.450	-7.450

Haushaltsplan 2022 der Stadt Blaustein



Teilergebnishaushalt Produktbereich 42 Sport und Bäder

Stadt Blaustein

Nr.	Teilergebnishaushalt Ertrags- und Aufwandskonten	Ergebnis 2021	Ansatz 2021	Ansatz 2022	Plan 2023	Plan 2024	Plan 2025
4431000	Geschäftsaufwendungen	-1.244	-2.850	-2.850	-2.850	-2.850	-2.850
4441000	Steuern, Versicherungen, Schadensfälle, Sonderabg.	-55.872	-4.600	-4.600	-4.600	-4.600	-4.600
19	Anteilige ordentliche Aufwendungen (Summe aus Nummern 12 bis 18)	-1.251.154	-1.639.950	-1.573.532	-1.336.732	-1.363.482	-1.340.182
20	Anteiliges veranschlagtes ordentliches Ergebnis (Summe aus Nummern 11 und 19)	-1.155.817	-1.565.950	-1.495.232	-1.254.432	-1.281.182	-1.257.882
21	Erträge aus internen Leistungen	0	0	0	0	0	0
22	Aufwendungen für interne Leistungen	0	-279.000	-279.000	-279.000	-279.000	0
4811000	Aufwendungen aus internen Leistungsbeziehungen	0	-279.000	-279.000	-279.000	-279.000	0
23	kalkulatorische Kosten	0	0	0	0	0	0
24	Veranschlagtes kalkulatorisches Ergebnis (Saldo aus Nummern 21 bis 23)	0	-279.000	-279.000	-279.000	-279.000	0
25	Veranschlagter Nettoressourcenbedarf/-überschuss (Summe Nr. 20 und 24)	-1.155.817	-1.844.950	-1.774.232	-1.533.432	-1.560.182	-1.257.882

Haushaltsplan 2022 der Stadt Blaustein



Teilergebnishaushalt Produkt 421000 Förderung des Sports

Stadt Blaustein

Nr.	Teilergebnishaushalt Ertrags- und Aufwandskonten	Ergebnis 2021	Ansatz 2021	Ansatz 2022	Plan 2023	Plan 2024	Plan 2025
1	Steuern und ähnliche Abgaben	0	0	0	0	0	0
2	Zuweisungen und Zuwendungen, Umlagen	0	0	0	0	0	0
3	Aufgelöste Investitionszuwendungen und -beiträge	0	0	0	0	0	0
4	Sonstige Transfererträge	0	0	0	0	0	0
5	Entgelte für öffentliche Leistungen oder Einrichtungen	0	0	0	0	0	0
6	Sonstige privatrechtliche Leistungsentgelte	0	0	0	0	0	0
7	Kostenerstattungen und Kostenumlagen	0	0	0	0	0	0
8	Zinsen und ähnliche Erträge	0	0	0	0	0	0
9	Aktivierete Eigenleistungen und Bestandveränderungen	0	0	0	0	0	0
10	Sonstige ordentliche Erträge	0	0	0	0	0	0
11	Anteilige ordentliche Erträge (Summe aus Nummern 1 bis 10)	0	0	0	0	0	0
12	Personalaufwendungen	0	0	0	0	0	0
13	Versorgungsaufwendungen	0	0	0	0	0	0
14	Aufwendungen für Sach- und Dienstleistungen	-6.822	0	0	0	0	0
4241000	Bewirtschaftung der Grundst. u. baulichen Anlagen	-6.822	0	0	0	0	0
15	Abschreibungen	0	0	0	0	0	0
16	Zinsen und ähnliche Aufwendungen	0	0	0	0	0	0
17	Transferaufwendungen	-30.740	-35.000	-35.000	-35.000	-35.000	-35.000
4318000	Zuschüsse an übrige Bereiche	-30.740	-35.000	-35.000	-35.000	-35.000	-35.000
18	Sonstige ordentliche Aufwendungen	0	0	0	0	0	0
19	Anteilige ordentliche Aufwendungen (Summe aus Nummern 12 bis 18)	-37.562	-35.000	-35.000	-35.000	-35.000	-35.000
20	Anteiliges veranschlagtes ordentliches Ergebnis (Summe aus Nummern 11 und 19)	-37.562	-35.000	-35.000	-35.000	-35.000	-35.000
21	Erträge aus internen Leistungen	0	0	0	0	0	0
22	Aufwendungen für interne Leistungen	0	-160.000	-160.000	-160.000	-160.000	0
4811000	Aufwendungen aus internen Leistungsbeziehungen	0	-160.000	-160.000	-160.000	-160.000	0
23	kalkulatorische Kosten	0	0	0	0	0	0
24	Veranschlagtes kalkulatorisches Ergebnis (Saldo aus Nummern 21 bis 23)	0	-160.000	-160.000	-160.000	-160.000	0
25	Veranschlagter Nettoressourcenbedarf/-überschuss (Summe Nr. 20 und 24)	-37.562	-195.000	-195.000	-195.000	-195.000	-35.000

Erläuterungen

zu 4318000 Vereinsjugendförderung und Vereinsförderung Sportplatzpflege

Haushaltsplan 2022 der Stadt Blaustein



Produktbeschreibung Produkt 424000 Bäder

Stadt Blaustein

Produktbereich	42	Sport und Bäder
Produktgruppe	4240	Bäder - [THH 4]
Produkt	424000	Bäder
Kurzbeschreibung	Bereitstellung, Unterhaltung, Instandhaltung und Betrieb von Freizeitbädern einschl. aller Nebenanlagen und Zusatzeinrichtungen z.B. Solarien, Sauna, etc.	
Erläuterungen	Zugeordnete Kostenstellen 424000 Betrieb Bad Blau 424001 Betriebskostenzuschuss Bad Blau	

Haushaltsplan 2022 der Stadt Blaustein



Teilergebnishaushalt Produkt 424000 Bäder

Stadt Blaustein

Nr.	Teilergebnishaushalt Ertrags- und Aufwandskonten	Ergebnis 2021	Ansatz 2021	Ansatz 2022	Plan 2023	Plan 2024	Plan 2025
1	Steuern und ähnliche Abgaben	0	0	0	0	0	0
2	Zuweisungen und Zuwendungen, Umlagen	0	0	0	0	0	0
3	Aufgelöste Investitionszuwendungen und -beiträge	0	0	0	0	0	0
4	Sonstige Transfererträge	0	0	0	0	0	0
5	Entgelte für öffentliche Leistungen oder Einrichtungen	0	0	0	0	0	0
6	Sonstige privatrechtliche Leistungsentgelte	0	0	0	0	0	0
7	Kostenerstattungen und Kostenumlagen	7.938	0	0	0	0	0
3485000	Erst. von verb. Untern., Sondervermögen und Anteil	7.938	0	0	0	0	0
8	Zinsen und ähnliche Erträge	0	0	0	0	0	0
9	Aktivierete Eigenleistungen und Bestandveränderungen	0	0	0	0	0	0
10	Sonstige ordentliche Erträge	55.817	0	0	0	0	0
3521000	Erstattung von Steuern	55.817	0	0	0	0	0
11	Anteilige ordentliche Erträge (Summe aus Nummern 1 bis 10)	63.755	0	0	0	0	0
12	Personalaufwendungen	-38.564	-51.800	-57.350	-59.150	-60.850	-62.650
4011000	Dienstaufwendungen Beamte	-38.710	-37.200	-41.400	-42.700	-43.900	-45.200
4021000	Beiträge zu Versorgungskassen Beamte	0	-12.900	-14.300	-14.700	-15.100	-15.500
4041000	Beihilfen, Unterstützungsleistungen f. Bedienstete	145	-1.700	-1.650	-1.750	-1.850	-1.950
13	Versorgungsaufwendungen	0	0	0	0	0	0
14	Aufwendungen für Sach- und Dienstleistungen	-19.189	0	0	0	0	0
4241000	Bewirtschaftung der Grundst. u. baulichen Anlagen	-1.812	0	0	0	0	0
4251000	Haltung von Fahrzeugen	-61	0	0	0	0	0
4291000	Aufwendungen für sonst. Sach- und Dienstleistungen	-17.316	0	0	0	0	0
15	Abschreibungen	0	-7.500	-7.500	-7.500	-7.500	-7.500
4721000	Abschreibungen auf Finanzvermögen	0	-7.500	-7.500	-7.500	-7.500	-7.500
16	Zinsen und ähnliche Aufwendungen	0	0	0	0	0	0
17	Transferaufwendungen	-450.000	-600.000	-350.000	-370.000	-390.000	-390.000
4315000	Zusch. an verb. Untern., Sondervermögen und Bet.	-450.000	-600.000	-350.000	-370.000	-390.000	-390.000
18	Sonstige ordentliche Aufwendungen	-55.817	0	0	0	0	0
4441000	Steuern, Versicherungen, Schadensfälle, Sonderabg.	-55.817	0	0	0	0	0
19	Anteilige ordentliche Aufwendungen (Summe aus Nummern 12 bis 18)	-563.570	-659.300	-414.850	-436.650	-458.350	-460.150
20	Anteiliges veranschlagtes ordentliches Ergebnis (Summe aus Nummern 11 und 19)	-499.815	-659.300	-414.850	-436.650	-458.350	-460.150
21	Erträge aus internen Leistungen	0	0	0	0	0	0
22	Aufwendungen für interne Leistungen	0	0	0	0	0	0
23	kalkulatorische Kosten	0	0	0	0	0	0
24	Veranschlagtes kalkulatorisches Ergebnis (Saldo aus Nummern 21 bis 23)	0	0	0	0	0	0
25	Veranschlagter Nettoressourcenbedarf/-überschuss (Summe Nr. 20 und 24)	-499.815	-659.300	-414.850	-436.650	-458.350	-460.150

Erläuterungen

zu 4315000 /424001 Betriebskostenzuschuss Bad Blau

Haushaltsplan 2022 der Stadt Blaustein



Teilergebnishaushalt Produkt 424100 Sportstätten

Stadt Blaustein

Nr.	Teilergebnishaushalt Ertrags- und Aufwandskonten	Ergebnis 2021	Ansatz 2021	Ansatz 2022	Plan 2023	Plan 2024	Plan 2025
1	Steuern und ähnliche Abgaben	0	0	0	0	0	0
2	Zuweisungen und Zuwendungen, Umlagen	12.100	0	0	0	0	0
3141000	Zuweisungen für laufende Zwecke vom Land	12.100	0	0	0	0	0
3	Aufgelöste Investitionszuwendungen und -beiträge	0	36.200	36.200	36.200	36.200	36.200
3161000	Erträge a.d.Auflösung v.Sonderposten a.Zuwendungen	0	36.200	36.200	36.200	36.200	36.200
4	Sonstige Transfererträge	0	0	0	0	0	0
5	Entgelte für öffentliche Leistungen oder Einrichtungen	3.277	12.100	10.000	13.000	13.000	13.000
3321000	Benutzungsgebühren und ähnliche Entgelte	3.277	12.100	10.000	13.000	13.000	13.000
6	Sonstige privatrechtliche Leistungsentgelte	16.174	25.700	32.100	33.100	33.100	33.100
3411000	Mieten und Pachten	15.214	16.300	22.700	23.700	23.700	23.700
3461000	Sonstige privatrechtliche Leistungsentgelte	960	9.400	9.400	9.400	9.400	9.400
7	Kostenerstattungen und Kostenumlagen	31	0	0	0	0	0
3488000	Erstattungen von übrigen Bereichen	31	0	0	0	0	0
8	Zinsen und ähnliche Erträge	0	0	0	0	0	0
9	Aktivierete Eigenleistungen und Bestandveränderungen	0	0	0	0	0	0
10	Sonstige ordentliche Erträge	0	0	0	0	0	0
11	Anteilige ordentliche Erträge (Summe aus Nummern 1 bis 10)	31.582	74.000	78.300	82.300	82.300	82.300
12	Personalaufwendungen	-165.821	-163.400	-176.262	-182.162	-187.812	-193.212
4011000	Dienstaufwendungen Beamte	641	0	0	0	0	0
4012000	Dienstaufwendungen Arbeitnehmer	-129.470	-124.400	-136.200	-140.600	-144.750	-148.800
4022000	Beiträge zu Versorgungskassen Arbeitnehmer	-8.855	-11.400	-10.450	-11.250	-11.950	-12.600
4032000	Beiträge zur gesetzl. SozialversicheruArbeitnehmer	-28.131	-27.300	-29.600	-30.300	-31.100	-31.800
4041000	Beihilfen, Unterstützungsleistungen f. Bedienstete	-7	-300	-12	-12	-12	-12
13	Versorgungsaufwendungen	0	0	0	0	0	0
14	Aufwendungen für Sach- und Dienstleistungen	-482.901	-531.000	-696.770	-432.470	-432.470	-412.470
4211000	Unterhaltung der Grundstücke und baulichen Anlagen	-171.900	-110.000	-306.000	-66.000	-66.000	-46.000
4212000	Unterhaltung des sonstigen unbeweglichen Vermögens	-19.251	-27.000	-36.500	-36.500	-36.500	-36.500
4221000	Unterhaltung des beweglichen Vermögens	-11.151	-30.000	-40.300	-17.800	-17.800	-17.800
4231000	Mieten und Pachten	-492	0	0	0	0	0
4241000	Bewirtschaftung der Grundst. u. baulichen Anlagen	-277.428	-364.000	-31.300	-29.500	-29.500	-29.500
4241100	Aufwendungen für Energie	0	0	-218.200	-218.200	-218.200	-218.200
4241200	Aufwand für Wasserversorgung	0	0	-12.260	-12.260	-12.260	-12.260
4241300	Aufwand für Abfallbeseitigung	0	0	-2.420	-2.420	-2.420	-2.420
4241400	Aufwand für Abwasserbeseitigung	0	0	-8.020	-8.020	-8.020	-8.020
4241500	Aufwand für Gebäudereinigung	0	0	-25.050	-25.050	-25.050	-25.050
4241600	Aufwand f.gebäudebezogene Versicherungen	0	0	-15.250	-15.250	-15.250	-15.250
4241700	Aufwand f.grundstücks-/gebäudebezogene Steuern	0	0	-1.470	-1.470	-1.470	-1.470
4271000	Besondere Verwaltungs- und Betriebsaufwendungen	-2.679	0	0	0	0	0
15	Abschreibungen	0	-243.800	-243.200	-243.000	-242.400	-231.900
4711000	AfA auf imm.Vermögensgegenstände u.Sachvermögen	0	-243.800	-243.200	-243.000	-242.400	-231.900
16	Zinsen und ähnliche Aufwendungen	0	0	0	0	0	0
17	Transferaufwendungen	0	0	0	0	0	0
18	Sonstige ordentliche Aufwendungen	-1.300	-7.450	-7.450	-7.450	-7.450	-7.450
4431000	Geschäftsaufwendungen	-1.244	-2.850	-2.850	-2.850	-2.850	-2.850
4441000	Steuern, Versicherungen, Schadensfälle, Sonderabg.	-56	-4.600	-4.600	-4.600	-4.600	-4.600
19	Anteilige ordentliche Aufwendungen (Summe aus Nummern 12 bis 18)	-650.022	-945.650	-1.123.682	-865.082	-870.132	-845.032
20	Anteiliges veranschlagtes ordentliches Ergebnis (Summe aus Nummern 11 und 19)	-618.440	-871.650	-1.045.382	-782.782	-787.832	-762.732
21	Erträge aus internen Leistungen	0	0	0	0	0	0
22	Aufwendungen für interne Leistungen	0	-119.000	-119.000	-119.000	-119.000	0

Haushaltsplan 2022 der Stadt Blaustein



Teilergebnishaushalt Produkt 424100 Sportstätten

Stadt Blaustein

Nr.	Teilergebnishaushalt Ertrags- und Aufwandskonten	Ergebnis 2021	Ansatz 2021	Ansatz 2022	Plan 2023	Plan 2024	Plan 2025
4811000	Aufwendungen aus internen Leistungsbeziehungen	0	-119.000	-119.000	-119.000	-119.000	0
23	kalkulatorische Kosten	0	0	0	0	0	0
24	Veranschlagtes kalkulatorisches Ergebnis (Saldo aus Nummern 21 bis 23)	0	-119.000	-119.000	-119.000	-119.000	0
25	Veranschlagter Nettoressourcenbedarf/-überschuss (Summe Nr. 20 und 24)	-618.440	-990.650	-1.164.382	-901.782	-906.832	-762.732

Haushaltsplan 2022 der Stadt Blaustein



Teilergebnishaushalt Kostenstelle 424100 Sportstätten allgemein

Stadt Blaustein

Nr.	Teilergebnishaushalt Ertrags- und Aufwandskonten	Ergebnis 2021	Ansatz 2021	Ansatz 2022	Plan 2023	Plan 2024	Plan 2025
1	Steuern und ähnliche Abgaben	0	0	0	0	0	0
2	Zuweisungen und Zuwendungen, Umlagen	0	0	0	0	0	0
3	Aufgelöste Investitionszuwendungen und -beiträge	0	0	0	0	0	0
4	Sonstige Transfererträge	0	0	0	0	0	0
5	Entgelte für öffentliche Leistungen oder Einrichtungen	0	0	0	0	0	0
6	Sonstige privatrechtliche Leistungsentgelte	0	0	0	0	0	0
7	Kostenerstattungen und Kostenumlagen	0	0	0	0	0	0
8	Zinsen und ähnliche Erträge	0	0	0	0	0	0
9	Aktivierete Eigenleistungen und Bestandveränderungen	0	0	0	0	0	0
10	Sonstige ordentliche Erträge	0	0	0	0	0	0
11	Anteilige ordentliche Erträge (Summe aus Nummern 1 bis 10)	0	0	0	0	0	0
12	Personalaufwendungen	-12.777	-9.700	-16.500	-17.000	-17.500	-18.000
4011000	Dienstaufwendungen Beamte	641	0	0	0	0	0
4012000	Dienstaufwendungen Arbeitnehmer	-10.371	-7.300	-12.700	-13.100	-13.500	-13.900
4022000	Beiträge zu Versorgungskassen Arbeitnehmer	-870	-800	-1.100	-1.200	-1.300	-1.400
4032000	Beiträge zur gesetzl. SozialversicheruArbeitnehmer	-2.171	-1.600	-2.700	-2.700	-2.700	-2.700
4041000	Beihilfen, Unterstützungsleistungen f. Bedienstete	-7	0	0	0	0	0
13	Versorgungsaufwendungen	0	0	0	0	0	0
14	Aufwendungen für Sach- und Dienstleistungen	0	0	0	0	0	0
15	Abschreibungen	0	0	0	0	0	0
16	Zinsen und ähnliche Aufwendungen	0	0	0	0	0	0
17	Transferaufwendungen	0	0	0	0	0	0
18	Sonstige ordentliche Aufwendungen	0	0	0	0	0	0
19	Anteilige ordentliche Aufwendungen (Summe aus Nummern 12 bis 18)	-12.777	-9.700	-16.500	-17.000	-17.500	-18.000
20	Anteiliges veranschlagtes ordentliches Ergebnis (Summe aus Nummern 11 und 19)	-12.777	-9.700	-16.500	-17.000	-17.500	-18.000
21	Erträge aus internen Leistungen	0	0	0	0	0	0
22	Aufwendungen für interne Leistungen	0	0	0	0	0	0
23	kalkulatorische Kosten	0	0	0	0	0	0
24	Veranschlagtes kalkulatorisches Ergebnis (Saldo aus Nummern 21 bis 23)	0	0	0	0	0	0
25	Veranschlagter Nettoressourcenbedarf/-überschuss (Summe Nr. 20 und 24)	-12.777	-9.700	-16.500	-17.000	-17.500	-18.000

Haushaltsplan 2022 der Stadt Blaustein



Teilergebnishaushalt Kostenstelle 424101 Betrieb Blautalhalle, Haldenweg 3

Stadt Blaustein

Nr.	Teilergebnishaushalt Ertrags- und Aufwandskonten	Ergebnis 2021	Ansatz 2021	Ansatz 2022	Plan 2023	Plan 2024	Plan 2025
1	Steuern und ähnliche Abgaben	0	0	0	0	0	0
2	Zuweisungen und Zuwendungen, Umlagen	0	0	0	0	0	0
3	Aufgelöste Investitionszuwendungen und -beiträge	0	0	0	0	0	0
4	Sonstige Transfererträge	0	0	0	0	0	0
5	Entgelte für öffentliche Leistungen oder Einrichtungen	210	3.000	3.000	3.000	3.000	3.000
3321000	Benutzungsgebühren und ähnliche Entgelte	210	3.000	3.000	3.000	3.000	3.000
6	Sonstige privatrechtliche Leistungsentgelte	0	1.500	5.000	6.000	6.000	6.000
3411000	Mieten und Pachten	0	1.500	5.000	6.000	6.000	6.000
7	Kostenerstattungen und Kostenumlagen	0	0	0	0	0	0
8	Zinsen und ähnliche Erträge	0	0	0	0	0	0
9	Aktivierete Eigenleistungen und Bestandveränderungen	0	0	0	0	0	0
10	Sonstige ordentliche Erträge	0	0	0	0	0	0
11	Anteilige ordentliche Erträge (Summe aus Nummern 1 bis 10)	210	4.500	8.000	9.000	9.000	9.000
12	Personalaufwendungen	-31.417	-33.000	-33.400	-34.400	-35.400	-36.400
4012000	Dienstaufwendungen Arbeitnehmer	-25.599	-25.400	-26.500	-27.300	-28.100	-28.900
4022000	Beiträge zu Versorgungskassen Arbeitnehmer	-514	-2.200	-1.400	-1.500	-1.600	-1.700
4032000	Beiträge zur gesetzl. SozialversicheruArbeitnehmer	-5.304	-5.400	-5.500	-5.600	-5.700	-5.800
13	Versorgungsaufwendungen	0	0	0	0	0	0
14	Aufwendungen für Sach- und Dienstleistungen	-64.015	-58.200	-59.870	-59.870	-59.870	-59.870
4221000	Unterhaltung des beweglichen Vermögens	-682	-2.200	-2.500	-2.500	-2.500	-2.500
4241000	Bewirtschaftung der Grundst. u. baulichen Anlagen	-62.099	-56.000	-2.000	-2.000	-2.000	-2.000
4241100	Aufwendungen für Energie	0	0	-50.000	-50.000	-50.000	-50.000
4241200	Aufwand für Wasserversorgung	0	0	-450	-450	-450	-450
4241300	Aufwand für Abfallbeseitigung	0	0	-420	-420	-420	-420
4241400	Aufwand für Abwasserbeseitigung	0	0	-1.000	-1.000	-1.000	-1.000
4241500	Aufwand für Gebäudereinigung	0	0	-1.000	-1.000	-1.000	-1.000
4241600	Aufwand f.gebäudebezogene Versicherungen	0	0	-2.400	-2.400	-2.400	-2.400
4241700	Aufwand f.grundstücks-/gebäudebezogene Steuern	0	0	-100	-100	-100	-100
4271000	Besondere Verwaltungs- und Betriebsaufwendungen	-1.234	0	0	0	0	0
15	Abschreibungen	0	-1.300	-1.300	-1.300	-1.000	-800
4711000	AfA auf imm.Vermögensgegenstände u.Sachvermögen	0	-1.300	-1.300	-1.300	-1.000	-800
16	Zinsen und ähnliche Aufwendungen	0	0	0	0	0	0
17	Transferaufwendungen	0	0	0	0	0	0
18	Sonstige ordentliche Aufwendungen	-372	-800	-800	-800	-800	-800
4431000	Geschäftsaufwendungen	-372	-300	-300	-300	-300	-300
4441000	Steuern, Versicherungen, Schadensfälle, Sonderabg.	0	-500	-500	-500	-500	-500
19	Anteilige ordentliche Aufwendungen (Summe aus Nummern 12 bis 18)	-95.804	-93.300	-95.370	-96.370	-97.070	-97.870
20	Anteiliges veranschlagtes ordentliches Ergebnis (Summe aus Nummern 11 und 19)	-95.594	-88.800	-87.370	-87.370	-88.070	-88.870
21	Erträge aus internen Leistungen	0	0	0	0	0	0
22	Aufwendungen für interne Leistungen	0	-4.000	-4.000	-4.000	-4.000	0
4811000	Aufwendungen aus internen Leistungsbeziehungen	0	-4.000	-4.000	-4.000	-4.000	0
23	kalkulatorische Kosten	0	0	0	0	0	0
24	Veranschlagtes kalkulatorisches Ergebnis (Saldo aus Nummern 21 bis 23)	0	-4.000	-4.000	-4.000	-4.000	0
25	Veranschlagter Nettoressourcenbedarf/-überschuss (Summe Nr. 20 und 24)	-95.594	-92.800	-91.370	-91.370	-92.070	-88.870

Erläuterungen

zu 4221000 Wartung, Reparatur, Ersatz Sportgeräte

Haushaltsplan 2022 der Stadt Blaustein



Teilergebnishaushalt Kostenstelle 424101 Betrieb Blautalhalle, Haldenweg 3

Stadt Blaustein

Haushaltsplan 2022 der Stadt Blaustein



Teilergebnishaushalt Kostenstelle 424151 Gebäude Blautalhalle, Haldenweg 3

Stadt Blaustein

Nr.	Teilergebnishaushalt Ertrags- und Aufwandskonten	Ergebnis 2021	Ansatz 2021	Ansatz 2022	Plan 2023	Plan 2024	Plan 2025
1	Steuern und ähnliche Abgaben	0	0	0	0	0	0
2	Zuweisungen und Zuwendungen, Umlagen	0	0	0	0	0	0
3	Aufgelöste Investitionszuwendungen und -beiträge	0	2.200	2.200	2.200	2.200	2.200
3161000	Erträge a.d.Auflösung v.Sonderposten a.Zuwendungen	0	2.200	2.200	2.200	2.200	2.200
4	Sonstige Transfererträge	0	0	0	0	0	0
5	Entgelte für öffentliche Leistungen oder Einrichtungen	0	0	0	0	0	0
6	Sonstige privatrechtliche Leistungsentgelte	0	0	0	0	0	0
7	Kostenerstattungen und Kostenumlagen	0	0	0	0	0	0
8	Zinsen und ähnliche Erträge	0	0	0	0	0	0
9	Aktivierete Eigenleistungen und Bestandveränderungen	0	0	0	0	0	0
10	Sonstige ordentliche Erträge	0	0	0	0	0	0
11	Anteilige ordentliche Erträge (Summe aus Nummern 1 bis 10)	0	2.200	2.200	2.200	2.200	2.200
12	Personalaufwendungen	0	0	0	0	0	0
13	Versorgungsaufwendungen	0	0	0	0	0	0
14	Aufwendungen für Sach- und Dienstleistungen	-104.840	-42.000	-10.000	-20.000	-20.000	0
4211000	Unterhaltung der Grundstücke und baulichen Anlagen	-104.840	-42.000	-10.000	-20.000	-20.000	0
15	Abschreibungen	0	-10.900	-10.900	-10.900	-10.900	-10.900
4711000	AfA auf imm.Vermögensgegenstände u.Sachvermögen	0	-10.900	-10.900	-10.900	-10.900	-10.900
16	Zinsen und ähnliche Aufwendungen	0	0	0	0	0	0
17	Transferaufwendungen	0	0	0	0	0	0
18	Sonstige ordentliche Aufwendungen	0	0	0	0	0	0
19	Anteilige ordentliche Aufwendungen (Summe aus Nummern 12 bis 18)	-104.840	-52.900	-20.900	-30.900	-30.900	-10.900
20	Anteiliges veranschlagtes ordentliches Ergebnis (Summe aus Nummern 11 und 19)	-104.840	-50.700	-18.700	-28.700	-28.700	-8.700
21	Erträge aus internen Leistungen	0	0	0	0	0	0
22	Aufwendungen für interne Leistungen	0	0	0	0	0	0
23	kalkulatorische Kosten	0	0	0	0	0	0
24	Veranschlagtes kalkulatorisches Ergebnis (Saldo aus Nummern 21 bis 23)	0	0	0	0	0	0
25	Veranschlagter Nettoressourcenbedarf/-überschuss (Summe Nr. 20 und 24)	-104.840	-50.700	-18.700	-28.700	-28.700	-8.700

Haushaltsplan 2022 der Stadt Blaustein



Teilergebnishaushalt Kostenstelle 424102 Betrieb Möricketurnhalle, Buchbronnenweg 9c

Stadt Blaustein

Nr.	Teilergebnishaushalt Ertrags- und Aufwandskonten	Ergebnis 2021	Ansatz 2021	Ansatz 2022	Plan 2023	Plan 2024	Plan 2025
1	Steuern und ähnliche Abgaben	0	0	0	0	0	0
2	Zuweisungen und Zuwendungen, Umlagen	0	0	0	0	0	0
3	Aufgelöste Investitionszuwendungen und -beiträge	0	0	0	0	0	0
4	Sonstige Transfererträge	0	0	0	0	0	0
5	Entgelte für öffentliche Leistungen oder Einrichtungen	155	300	300	300	300	300
3321000	Benutzungsgebühren und ähnliche Entgelte	155	300	300	300	300	300
6	Sonstige privatrechtliche Leistungsentgelte	0	0	0	0	0	0
7	Kostenerstattungen und Kostenumlagen	0	0	0	0	0	0
8	Zinsen und ähnliche Erträge	0	0	0	0	0	0
9	Aktiviere Eigenleistungen und Bestandveränderungen	0	0	0	0	0	0
10	Sonstige ordentliche Erträge	0	0	0	0	0	0
11	Anteilige ordentliche Erträge (Summe aus Nummern 1 bis 10)	155	300	300	300	300	300
12	Personalaufwendungen	-26.613	-26.500	-26.905	-27.805	-28.605	-29.405
4012000	Dienstaufwendungen Arbeitnehmer	-20.557	-20.300	-20.700	-21.400	-22.000	-22.600
4022000	Beiträge zu Versorgungskassen Arbeitnehmer	-1.721	-1.800	-1.800	-1.900	-2.000	-2.100
4032000	Beiträge zur gesetzl. SozialversicheruArbeitnehmer	-4.335	-4.300	-4.400	-4.500	-4.600	-4.700
4041000	Beihilfen, Unterstützungsleistungen f. Bedienstete	0	-100	-5	-5	-5	-5
13	Versorgungsaufwendungen	0	0	0	0	0	0
14	Aufwendungen für Sach- und Dienstleistungen	-25.831	-33.000	-29.690	-28.690	-28.690	-28.690
4221000	Unterhaltung des beweglichen Vermögens	-1.323	-3.000	-4.000	-3.000	-3.000	-3.000
4241000	Bewirtschaftung der Grundst. u. baulichen Anlagen	-24.508	-30.000	-2.000	-2.000	-2.000	-2.000
4241100	Aufwendungen für Energie	0	0	-20.000	-20.000	-20.000	-20.000
4241200	Aufwand für Wasserversorgung	0	0	-350	-350	-350	-350
4241300	Aufwand für Abfallbeseitigung	0	0	-250	-250	-250	-250
4241400	Aufwand für Abwasserbeseitigung	0	0	-800	-800	-800	-800
4241500	Aufwand für Gebäudereinigung	0	0	-750	-750	-750	-750
4241600	Aufwand f.gebäudebezogene Versicherungen	0	0	-1.500	-1.500	-1.500	-1.500
4241700	Aufwand f.grundstücks-/gebäudebezogene Steuern	0	0	-40	-40	-40	-40
15	Abschreibungen	0	0	0	0	0	0
16	Zinsen und ähnliche Aufwendungen	0	0	0	0	0	0
17	Transferaufwendungen	0	0	0	0	0	0
18	Sonstige ordentliche Aufwendungen	0	-500	-500	-500	-500	-500
4441000	Steuern, Versicherungen, Schadensfälle, Sonderabg.	0	-500	-500	-500	-500	-500
19	Anteilige ordentliche Aufwendungen (Summe aus Nummern 12 bis 18)	-52.443	-60.000	-57.095	-56.995	-57.795	-58.595
20	Anteiliges veranschlagtes ordentliches Ergebnis (Summe aus Nummern 11 und 19)	-52.289	-59.700	-56.795	-56.695	-57.495	-58.295
21	Erträge aus internen Leistungen	0	0	0	0	0	0
22	Aufwendungen für interne Leistungen	0	-5.000	-5.000	-5.000	-5.000	0
4811000	Aufwendungen aus internen Leistungsbeziehungen	0	-5.000	-5.000	-5.000	-5.000	0
23	kalkulatorische Kosten	0	0	0	0	0	0
24	Veranschlagtes kalkulatorisches Ergebnis (Saldo aus Nummern 21 bis 23)	0	-5.000	-5.000	-5.000	-5.000	0
25	Veranschlagter Nettoressourcenbedarf/-überschuss (Summe Nr. 20 und 24)	-52.289	-64.700	-61.795	-61.695	-62.495	-58.295

Erläuterungen

zu 4221000 Wartung, Reparatur, Ersatz Sportgeräte

Haushaltsplan 2022 der Stadt Blaustein



Teilergebnishaushalt Kostenstelle 424152 Gebäude Möriketurnhalle, Buchbronnenweg 9c

Stadt Blaustein

Nr.	Teilergebnishaushalt Ertrags- und Aufwandskonten	Ergebnis 2021	Ansatz 2021	Ansatz 2022	Plan 2023	Plan 2024	Plan 2025
1	Steuern und ähnliche Abgaben	0	0	0	0	0	0
2	Zuweisungen und Zuwendungen, Umlagen	0	0	0	0	0	0
3	Aufgelöste Investitionszuwendungen und -beiträge	0	3.400	3.400	3.400	3.400	3.400
3161000	Erträge a.d.Auflösung v.Sonderposten a.Zuwendungen	0	3.400	3.400	3.400	3.400	3.400
4	Sonstige Transfererträge	0	0	0	0	0	0
5	Entgelte für öffentliche Leistungen oder Einrichtungen	0	0	0	0	0	0
6	Sonstige privatrechtliche Leistungsentgelte	0	0	0	0	0	0
7	Kostenerstattungen und Kostenumlagen	0	0	0	0	0	0
8	Zinsen und ähnliche Erträge	0	0	0	0	0	0
9	Aktivierete Eigenleistungen und Bestandveränderungen	0	0	0	0	0	0
10	Sonstige ordentliche Erträge	0	0	0	0	0	0
11	Anteilige ordentliche Erträge (Summe aus Nummern 1 bis 10)	0	3.400	3.400	3.400	3.400	3.400
12	Personalaufwendungen	0	0	0	0	0	0
13	Versorgungsaufwendungen	0	0	0	0	0	0
14	Aufwendungen für Sach- und Dienstleistungen	-329	-10.000	-155.000	-5.000	-5.000	-5.000
4211000	Unterhaltung der Grundstücke und baulichen Anlagen	-329	-10.000	-155.000	-5.000	-5.000	-5.000
15	Abschreibungen	0	-16.800	-16.800	-16.800	-16.800	-16.800
4711000	AfA auf imm.Vermögensgegenstände u.Sachvermögen	0	-16.800	-16.800	-16.800	-16.800	-16.800
16	Zinsen und ähnliche Aufwendungen	0	0	0	0	0	0
17	Transferaufwendungen	0	0	0	0	0	0
18	Sonstige ordentliche Aufwendungen	0	0	0	0	0	0
19	Anteilige ordentliche Aufwendungen (Summe aus Nummern 12 bis 18)	-329	-26.800	-171.800	-21.800	-21.800	-21.800
20	Anteiliges veranschlagtes ordentliches Ergebnis (Summe aus Nummern 11 und 19)	-329	-23.400	-168.400	-18.400	-18.400	-18.400
21	Erträge aus internen Leistungen	0	0	0	0	0	0
22	Aufwendungen für interne Leistungen	0	0	0	0	0	0
23	kalkulatorische Kosten	0	0	0	0	0	0
24	Veranschlagtes kalkulatorisches Ergebnis (Saldo aus Nummern 21 bis 23)	0	0	0	0	0	0
25	Veranschlagter Nettoressourcenbedarf/-überschuss (Summe Nr. 20 und 24)	-329	-23.400	-168.400	-18.400	-18.400	-18.400

Erläuterungen

zu 4211000 Dachsanierung, Erneuerung Beleuchtung, Erstellung Brandschutzkonzept

Haushaltsplan 2022 der Stadt Blaustein



Teilergebnishaushalt Kostenstelle 424103 Betrieb Turnhalle Arnegg, Oberer Wiesenweg 6

Stadt Blaustein

Nr.	Teilergebnishaushalt Ertrags- und Aufwandskonten	Ergebnis 2021	Ansatz 2021	Ansatz 2022	Plan 2023	Plan 2024	Plan 2025
1	Steuern und ähnliche Abgaben	0	0	0	0	0	0
2	Zuweisungen und Zuwendungen, Umlagen	0	0	0	0	0	0
3	Aufgelöste Investitionszuwendungen und -beiträge	0	0	0	0	0	0
4	Sonstige Transfererträge	0	0	0	0	0	0
5	Entgelte für öffentliche Leistungen oder Einrichtungen	496	500	500	500	500	500
3321000	Benutzungsgebühren und ähnliche Entgelte	496	500	500	500	500	500
6	Sonstige privatrechtliche Leistungsentgelte	1.880	1.000	4.000	4.000	4.000	4.000
3411000	Mieten und Pachten	1.400	900	3.900	3.900	3.900	3.900
3461000	Sonstige privatrechtliche Leistungsentgelte	480	100	100	100	100	100
7	Kostenerstattungen und Kostenumlagen	0	0	0	0	0	0
8	Zinsen und ähnliche Erträge	0	0	0	0	0	0
9	Aktivierete Eigenleistungen und Bestandveränderungen	0	0	0	0	0	0
10	Sonstige ordentliche Erträge	0	0	0	0	0	0
11	Anteilige ordentliche Erträge (Summe aus Nummern 1 bis 10)	2.376	1.500	4.500	4.500	4.500	4.500
12	Personalaufwendungen	-15.983	-15.200	-16.000	-16.600	-17.100	-17.500
4012000	Dienstaufwendungen Arbeitnehmer	-12.131	-11.500	-12.200	-12.600	-13.000	-13.300
4022000	Beiträge zu Versorgungskassen Arbeitnehmer	-1.018	-1.000	-1.000	-1.100	-1.100	-1.100
4032000	Beiträge zur gesetzl. SozialversicheruArbeitnehmer	-2.834	-2.700	-2.800	-2.900	-3.000	-3.100
13	Versorgungsaufwendungen	0	0	0	0	0	0
14	Aufwendungen für Sach- und Dienstleistungen	-47.950	-64.500	-39.980	-37.480	-37.480	-37.480
4221000	Unterhaltung des beweglichen Vermögens	-1.081	-1.500	-4.000	-1.500	-1.500	-1.500
4241000	Bewirtschaftung der Grundst. u. baulichen Anlagen	-46.869	-63.000	-6.100	-6.100	-6.100	-6.100
4241100	Aufwendungen für Energie	0	0	-25.000	-25.000	-25.000	-25.000
4241200	Aufwand für Wasserversorgung	0	0	-200	-200	-200	-200
4241300	Aufwand für Abfallbeseitigung	0	0	-80	-80	-80	-80
4241400	Aufwand für Abwasserbeseitigung	0	0	-900	-900	-900	-900
4241500	Aufwand für Gebäudereinigung	0	0	-2.100	-2.100	-2.100	-2.100
4241600	Aufwand f.gebäudebezogene Versicherungen	0	0	-1.600	-1.600	-1.600	-1.600
15	Abschreibungen	0	-900	-100	-100	-100	-100
4711000	AfA auf imm.Vermögensgegenstände u.Sachvermögen	0	-900	-100	-100	-100	-100
16	Zinsen und ähnliche Aufwendungen	0	0	0	0	0	0
17	Transferaufwendungen	0	0	0	0	0	0
18	Sonstige ordentliche Aufwendungen	-325	-1.500	-1.500	-1.500	-1.500	-1.500
4431000	Geschäftsaufwendungen	-325	-1.000	-1.000	-1.000	-1.000	-1.000
4441000	Steuern, Versicherungen, Schadensfälle, Sonderabg.	0	-500	-500	-500	-500	-500
19	Anteilige ordentliche Aufwendungen (Summe aus Nummern 12 bis 18)	-64.259	-82.100	-57.580	-55.680	-56.180	-56.580
20	Anteiliges veranschlagtes ordentliches Ergebnis (Summe aus Nummern 11 und 19)	-61.882	-80.600	-53.080	-51.180	-51.680	-52.080
21	Erträge aus internen Leistungen	0	0	0	0	0	0
22	Aufwendungen für interne Leistungen	0	-4.000	-4.000	-4.000	-4.000	0
4811000	Aufwendungen aus internen Leistungsbeziehungen	0	-4.000	-4.000	-4.000	-4.000	0
23	kalkulatorische Kosten	0	0	0	0	0	0
24	Veranschlagtes kalkulatorisches Ergebnis (Saldo aus Nummern 21 bis 23)	0	-4.000	-4.000	-4.000	-4.000	0
25	Veranschlagter Nettoressourcenbedarf/-überschuss (Summe Nr. 20 und 24)	-61.882	-84.600	-57.080	-55.180	-55.680	-52.080

Erläuterungen

zu 3411000 Miete Hauptzollamt

Haushaltsplan 2022 der Stadt Blaustein



Teilergebnishaushalt Kostenstelle 424103 Betrieb Turnhalle Arnegg, Oberer Wiesenweg 6

Stadt Blaustein

zu 4221000 Wartung, Reparatur, Ersatz Sportgeräte

Haushaltsplan 2022 der Stadt Blaustein



Teilergebnishaushalt Kostenstelle 424153 Gebäude Turnhalle Arnegg, Oberer Wiesenweg 6 Stadt Blaustein

Nr.	Teilergebnishaushalt Ertrags- und Aufwandskonten	Ergebnis 2021	Ansatz 2021	Ansatz 2022	Plan 2023	Plan 2024	Plan 2025
1	Steuern und ähnliche Abgaben	0	0	0	0	0	0
2	Zuweisungen und Zuwendungen, Umlagen	0	0	0	0	0	0
3	Aufgelöste Investitionszuwendungen und -beiträge	0	2.900	2.900	2.900	2.900	2.900
3161000	Erträge a.d.Auflösung v.Sonderposten a.Zuwendungen	0	2.900	2.900	2.900	2.900	2.900
4	Sonstige Transfererträge	0	0	0	0	0	0
5	Entgelte für öffentliche Leistungen oder Einrichtungen	0	0	0	0	0	0
6	Sonstige privatrechtliche Leistungsentgelte	0	0	0	0	0	0
7	Kostenerstattungen und Kostenumlagen	0	0	0	0	0	0
8	Zinsen und ähnliche Erträge	0	0	0	0	0	0
9	Aktivierete Eigenleistungen und Bestandveränderungen	0	0	0	0	0	0
10	Sonstige ordentliche Erträge	0	0	0	0	0	0
11	Anteilige ordentliche Erträge (Summe aus Nummern 1 bis 10)	0	2.900	2.900	2.900	2.900	2.900
12	Personalaufwendungen	0	0	0	0	0	0
13	Versorgungsaufwendungen	0	0	0	0	0	0
14	Aufwendungen für Sach- und Dienstleistungen	-12.154	-7.000	-47.000	-7.000	-7.000	-7.000
4211000	Unterhaltung der Grundstücke und baulichen Anlagen	-12.154	-7.000	-47.000	-7.000	-7.000	-7.000
15	Abschreibungen	0	-14.500	-14.500	-14.500	-14.500	-14.500
4711000	AfA auf imm.Vermögensgegenstände u.Sachvermögen	0	-14.500	-14.500	-14.500	-14.500	-14.500
16	Zinsen und ähnliche Aufwendungen	0	0	0	0	0	0
17	Transferaufwendungen	0	0	0	0	0	0
18	Sonstige ordentliche Aufwendungen	0	0	0	0	0	0
19	Anteilige ordentliche Aufwendungen (Summe aus Nummern 12 bis 18)	-12.154	-21.500	-61.500	-21.500	-21.500	-21.500
20	Anteiliges veranschlagtes ordentliches Ergebnis (Summe aus Nummern 11 und 19)	-12.154	-18.600	-58.600	-18.600	-18.600	-18.600
21	Erträge aus internen Leistungen	0	0	0	0	0	0
22	Aufwendungen für interne Leistungen	0	0	0	0	0	0
23	kalkulatorische Kosten	0	0	0	0	0	0
24	Veranschlagtes kalkulatorisches Ergebnis (Saldo aus Nummern 21 bis 23)	0	0	0	0	0	0
25	Veranschlagter Nettoressourcenbedarf/-überschuss (Summe Nr. 20 und 24)	-12.154	-18.600	-58.600	-18.600	-18.600	-18.600

Erläuterungen

zu 4211000 Beleuchtung erneuern

Haushaltsplan 2022 der Stadt Blaustein



Teilergebnishaushalt Kostenstelle 424104 Betrieb Helfensteinhalle Bermaringen, Alter Mühlweg 3+5

Stadt Blaustein

Nr.	Teilergebnishaushalt Ertrags- und Aufwandskonten	Ergebnis 2021	Ansatz 2021	Ansatz 2022	Plan 2023	Plan 2024	Plan 2025
1	Steuern und ähnliche Abgaben	0	0	0	0	0	0
2	Zuweisungen und Zuwendungen, Umlagen	0	0	0	0	0	0
3	Aufgelöste Investitionszuwendungen und -beiträge	0	0	0	0	0	0
4	Sonstige Transfererträge	0	0	0	0	0	0
5	Entgelte für öffentliche Leistungen oder Einrichtungen	156	1.000	1.000	1.000	1.000	1.000
3321000	Benutzungsgebühren und ähnliche Entgelte	156	1.000	1.000	1.000	1.000	1.000
6	Sonstige privatrechtliche Leistungsentgelte	1.080	800	800	800	800	800
3411000	Mieten und Pachten	600	600	600	600	600	600
3461000	Sonstige privatrechtliche Leistungsentgelte	480	200	200	200	200	200
7	Kostenerstattungen und Kostenumlagen	0	0	0	0	0	0
8	Zinsen und ähnliche Erträge	0	0	0	0	0	0
9	Aktiviere Eigenleistungen und Bestandveränderungen	0	0	0	0	0	0
10	Sonstige ordentliche Erträge	0	0	0	0	0	0
11	Anteilige ordentliche Erträge (Summe aus Nummern 1 bis 10)	1.236	1.800	1.800	1.800	1.800	1.800
12	Personalaufwendungen	-21.870	-21.100	-24.505	-25.305	-26.105	-26.805
4012000	Dienstaufwendungen Arbeitnehmer	-16.902	-16.200	-18.900	-19.500	-20.100	-20.600
4022000	Beiträge zu Versorgungskassen Arbeitnehmer	-1.352	-1.400	-1.400	-1.500	-1.600	-1.700
4032000	Beiträge zur gesetzl. SozialversicheruArbeitnehmer	-3.617	-3.400	-4.200	-4.300	-4.400	-4.500
4041000	Beihilfen, Unterstützungsleistungen f. Bedienstete	0	-100	-5	-5	-5	-5
13	Versorgungsaufwendungen	0	0	0	0	0	0
14	Aufwendungen für Sach- und Dienstleistungen	-24.619	-31.000	-29.160	-28.160	-28.160	-28.160
4221000	Unterhaltung des beweglichen Vermögens	-955	-1.000	-2.000	-1.000	-1.000	-1.000
4241000	Bewirtschaftung der Grundst. u. baulichen Anlagen	-23.530	-30.000	-3.000	-3.000	-3.000	-3.000
4241100	Aufwendungen für Energie	0	0	-17.500	-17.500	-17.500	-17.500
4241200	Aufwand für Wasserversorgung	0	0	-360	-360	-360	-360
4241300	Aufwand für Abfallbeseitigung	0	0	-230	-230	-230	-230
4241400	Aufwand für Abwasserbeseitigung	0	0	-770	-770	-770	-770
4241500	Aufwand für Gebäudereinigung	0	0	-4.100	-4.100	-4.100	-4.100
4241600	Aufwand f.gebäudebezogene Versicherungen	0	0	-1.200	-1.200	-1.200	-1.200
4271000	Besondere Verwaltungs- und Betriebsaufwendungen	-134	0	0	0	0	0
15	Abschreibungen	0	-500	-700	-700	-700	-700
4711000	AfA auf imm.Vermögensgegenstände u.Sachvermögen	0	-500	-700	-700	-700	-700
16	Zinsen und ähnliche Aufwendungen	0	0	0	0	0	0
17	Transferaufwendungen	0	0	0	0	0	0
18	Sonstige ordentliche Aufwendungen	-56	-600	-600	-600	-600	-600
4431000	Geschäftsaufwendungen	0	-100	-100	-100	-100	-100
4441000	Steuern, Versicherungen, Schadensfälle, Sonderabg.	-56	-500	-500	-500	-500	-500
19	Anteilige ordentliche Aufwendungen (Summe aus Nummern 12 bis 18)	-46.545	-53.200	-54.965	-54.765	-55.565	-56.265
20	Anteiliges veranschlagtes ordentliches Ergebnis (Summe aus Nummern 11 und 19)	-45.309	-51.400	-53.165	-52.965	-53.765	-54.465
21	Erträge aus internen Leistungen	0	0	0	0	0	0
22	Aufwendungen für interne Leistungen	0	-4.000	-4.000	-4.000	-4.000	0
4811000	Aufwendungen aus internen Leistungsbeziehungen	0	-4.000	-4.000	-4.000	-4.000	0
23	kalkulatorische Kosten	0	0	0	0	0	0
24	Veranschlagtes kalkulatorisches Ergebnis (Saldo aus Nummern 21 bis 23)	0	-4.000	-4.000	-4.000	-4.000	0
25	Veranschlagter Nettoressourcenbedarf/-überschuss (Summe Nr. 20 und 24)	-45.309	-55.400	-57.165	-56.965	-57.765	-54.465

Erläuterungen

Haushaltsplan 2022 der Stadt Blaustein



Teilergebnishaushalt Kostenstelle 424104 Betrieb Helfensteinhalle Bermaringen, Alter Mühlweg 3+5

Stadt Blaustein

zu 3321000 Hallenbenutzungs- und Kegelbahngebühren

zu 3411000 Pacht Kegelbahn

zu 4221000 Wartung, Reparatur, Ersatz Sportgeräte

Haushaltsplan 2022 der Stadt Blaustein



Teilergebnishaushalt Kostenstelle 424154 Gebäude Helfensteinhalle Bermaringen, Alter Mühlweg 3+5

Stadt Blaustein

Nr.	Teilergebnishaushalt Ertrags- und Aufwandskonten	Ergebnis 2021	Ansatz 2021	Ansatz 2022	Plan 2023	Plan 2024	Plan 2025
1	Steuern und ähnliche Abgaben	0	0	0	0	0	0
2	Zuweisungen und Zuwendungen, Umlagen	0	0	0	0	0	0
3	Aufgelöste Investitionszuwendungen und -beiträge	0	0	0	0	0	0
4	Sonstige Transfererträge	0	0	0	0	0	0
5	Entgelte für öffentliche Leistungen oder Einrichtungen	0	0	0	0	0	0
6	Sonstige privatrechtliche Leistungsentgelte	0	0	0	0	0	0
7	Kostenerstattungen und Kostenumlagen	0	0	0	0	0	0
8	Zinsen und ähnliche Erträge	0	0	0	0	0	0
9	Aktivierete Eigenleistungen und Bestandveränderungen	0	0	0	0	0	0
10	Sonstige ordentliche Erträge	0	0	0	0	0	0
11	Anteilige ordentliche Erträge (Summe aus Nummern 1 bis 10)	0	0	0	0	0	0
12	Personalaufwendungen	0	0	0	0	0	0
13	Versorgungsaufwendungen	0	0	0	0	0	0
14	Aufwendungen für Sach- und Dienstleistungen	-5.349	-4.000	-25.000	-5.000	-5.000	-5.000
4211000	Unterhaltung der Grundstücke und baulichen Anlagen	-4.663	-4.000	-25.000	-5.000	-5.000	-5.000
4241000	Bewirtschaftung der Grundst. u. baulichen Anlagen	-686	0	0	0	0	0
15	Abschreibungen	0	-37.400	-37.400	-37.400	-37.400	-37.400
4711000	AfA auf imm.Vermögensgegenstände u.Sachvermögen	0	-37.400	-37.400	-37.400	-37.400	-37.400
16	Zinsen und ähnliche Aufwendungen	0	0	0	0	0	0
17	Transferaufwendungen	0	0	0	0	0	0
18	Sonstige ordentliche Aufwendungen	0	0	0	0	0	0
19	Anteilige ordentliche Aufwendungen (Summe aus Nummern 12 bis 18)	-5.349	-41.400	-62.400	-42.400	-42.400	-42.400
20	Anteiliges veranschlagtes ordentliches Ergebnis (Summe aus Nummern 11 und 19)	-5.349	-41.400	-62.400	-42.400	-42.400	-42.400
21	Erträge aus internen Leistungen	0	0	0	0	0	0
22	Aufwendungen für interne Leistungen	0	0	0	0	0	0
23	kalkulatorische Kosten	0	0	0	0	0	0
24	Veranschlagtes kalkulatorisches Ergebnis (Saldo aus Nummern 21 bis 23)	0	0	0	0	0	0
25	Veranschlagter Nettoressourcenbedarf/-überschuss (Summe Nr. 20 und 24)	-5.349	-41.400	-62.400	-42.400	-42.400	-42.400

Erläuterungen

zu 4211000 Fassade richten, Holzkonstruktion streichen

Haushaltsplan 2022 der Stadt Blaustein



Teilergebnishaushalt Kostenstelle 424105 Betrieb Berghalle Wippingen, Helfensteinweg 10

Stadt Blaustein

Nr.	Teilergebnishaushalt Ertrags- und Aufwandskonten	Ergebnis 2021	Ansatz 2021	Ansatz 2022	Plan 2023	Plan 2024	Plan 2025
1	Steuern und ähnliche Abgaben	0	0	0	0	0	0
2	Zuweisungen und Zuwendungen, Umlagen	0	0	0	0	0	0
3	Aufgelöste Investitionszuwendungen und -beiträge	0	0	0	0	0	0
4	Sonstige Transfererträge	0	0	0	0	0	0
5	Entgelte für öffentliche Leistungen oder Einrichtungen	802	1.000	1.000	1.000	1.000	1.000
3321000	Benutzungsgebühren und ähnliche Entgelte	802	1.000	1.000	1.000	1.000	1.000
6	Sonstige privatrechtliche Leistungsentgelte	1.214	1.300	1.200	1.200	1.200	1.200
3411000	Mieten und Pachten	1.214	1.300	1.200	1.200	1.200	1.200
7	Kostenerstattungen und Kostenumlagen	31	0	0	0	0	0
3488000	Erstattungen von übrigen Bereichen	31	0	0	0	0	0
8	Zinsen und ähnliche Erträge	0	0	0	0	0	0
9	Aktivierete Eigenleistungen und Bestandveränderungen	0	0	0	0	0	0
10	Sonstige ordentliche Erträge	0	0	0	0	0	0
11	Anteilige ordentliche Erträge (Summe aus Nummern 1 bis 10)	2.047	2.300	2.200	2.200	2.200	2.200
12	Personalaufwendungen	-10.944	-11.700	-12.400	-12.700	-13.200	-13.500
4012000	Dienstaufwendungen Arbeitnehmer	-8.277	-8.900	-9.500	-9.800	-10.100	-10.400
4022000	Beiträge zu Versorgungskassen Arbeitnehmer	-780	-800	-800	-800	-900	-900
4032000	Beiträge zur gesetzl. SozialversicheruArbeitnehmer	-1.887	-2.000	-2.100	-2.100	-2.200	-2.200
13	Versorgungsaufwendungen	0	0	0	0	0	0
14	Aufwendungen für Sach- und Dienstleistungen	-33.180	-47.000	-30.390	-28.390	-28.390	-28.390
4221000	Unterhaltung des beweglichen Vermögens	-1.076	-2.000	-4.000	-2.000	-2.000	-2.000
4241000	Bewirtschaftung der Grundst. u. baulichen Anlagen	-32.104	-45.000	-3.500	-3.500	-3.500	-3.500
4241100	Aufwendungen für Energie	0	0	-18.000	-18.000	-18.000	-18.000
4241200	Aufwand für Wasserversorgung	0	0	-200	-200	-200	-200
4241300	Aufwand für Abfallbeseitigung	0	0	-90	-90	-90	-90
4241400	Aufwand für Abwasserbeseitigung	0	0	-500	-500	-500	-500
4241500	Aufwand für Gebäudereinigung	0	0	-3.100	-3.100	-3.100	-3.100
4241600	Aufwand f.gebäudebezogene Versicherungen	0	0	-1.000	-1.000	-1.000	-1.000
15	Abschreibungen	0	-800	-800	-600	-300	-300
4711000	AfA auf imm.Vermögensgegenstände u.Sachvermögen	0	-800	-800	-600	-300	-300
16	Zinsen und ähnliche Aufwendungen	0	0	0	0	0	0
17	Transferaufwendungen	0	0	0	0	0	0
18	Sonstige ordentliche Aufwendungen	-135	-750	-750	-750	-750	-750
4431000	Geschäftsaufwendungen	-135	-250	-250	-250	-250	-250
4441000	Steuern, Versicherungen, Schadensfälle, Sonderabg.	0	-500	-500	-500	-500	-500
19	Anteilige ordentliche Aufwendungen (Summe aus Nummern 12 bis 18)	-44.259	-60.250	-44.340	-42.440	-42.640	-42.940
20	Anteiliges veranschlagtes ordentliches Ergebnis (Summe aus Nummern 11 und 19)	-42.212	-57.950	-42.140	-40.240	-40.440	-40.740
21	Erträge aus internen Leistungen	0	0	0	0	0	0
22	Aufwendungen für interne Leistungen	0	-4.000	-4.000	-4.000	-4.000	0
4811000	Aufwendungen aus internen Leistungsbeziehungen	0	-4.000	-4.000	-4.000	-4.000	0
23	kalkulatorische Kosten	0	0	0	0	0	0
24	Veranschlagtes kalkulatorisches Ergebnis (Saldo aus Nummern 21 bis 23)	0	-4.000	-4.000	-4.000	-4.000	0
25	Veranschlagter Nettoressourcenbedarf/-überschuss (Summe Nr. 20 und 24)	-42.212	-61.950	-46.140	-44.240	-44.440	-40.740

Erläuterungen

zu 3321000 Hallenbenutzungs- und Kegelbahngebühren

Haushaltsplan 2022 der Stadt Blaustein



Teilergebnishaushalt Kostenstelle 424105 Betrieb Berghalle Wippingen, Helfensteinweg 10

Stadt Blaustein

zu 3411000 Pacht Kegelbahn

zu 4221000 Wartung, Reparatur, Ersatz Sportgeräte

Haushaltsplan 2022 der Stadt Blaustein



Teilergebnishaushalt Kostenstelle 424155 Gebäude Berghalle Wipplingen, Helfensteinweg 10
Stadt Blaustein

Nr.	Teilergebnishaushalt Ertrags- und Aufwandskonten	Ergebnis 2021	Ansatz 2021	Ansatz 2022	Plan 2023	Plan 2024	Plan 2025
1	Steuern und ähnliche Abgaben	0	0	0	0	0	0
2	Zuweisungen und Zuwendungen, Umlagen	0	0	0	0	0	0
3	Aufgelöste Investitionszuwendungen und -beiträge	0	1.200	1.200	1.200	1.200	1.200
3161000	Erträge a.d.Auflösung v.Sonderposten a.Zuwendungen	0	1.200	1.200	1.200	1.200	1.200
4	Sonstige Transfererträge	0	0	0	0	0	0
5	Entgelte für öffentliche Leistungen oder Einrichtungen	0	0	0	0	0	0
6	Sonstige privatrechtliche Leistungsentgelte	0	0	0	0	0	0
7	Kostenerstattungen und Kostenumlagen	0	0	0	0	0	0
8	Zinsen und ähnliche Erträge	0	0	0	0	0	0
9	Aktivierete Eigenleistungen und Bestandveränderungen	0	0	0	0	0	0
10	Sonstige ordentliche Erträge	0	0	0	0	0	0
11	Anteilige ordentliche Erträge (Summe aus Nummern 1 bis 10)	0	1.200	1.200	1.200	1.200	1.200
12	Personalaufwendungen	0	0	0	0	0	0
13	Versorgungsaufwendungen	0	0	0	0	0	0
14	Aufwendungen für Sach- und Dienstleistungen	-1.161	-3.000	-3.000	-3.000	-3.000	-3.000
4211000	Unterhaltung der Grundstücke und baulichen Anlagen	-1.161	-3.000	-3.000	-3.000	-3.000	-3.000
15	Abschreibungen	0	-9.900	-9.900	-9.900	-9.900	0
4711000	AfA auf imm.Vermögensgegenstände u.Sachvermögen	0	-9.900	-9.900	-9.900	-9.900	0
16	Zinsen und ähnliche Aufwendungen	0	0	0	0	0	0
17	Transferaufwendungen	0	0	0	0	0	0
18	Sonstige ordentliche Aufwendungen	0	0	0	0	0	0
19	Anteilige ordentliche Aufwendungen (Summe aus Nummern 12 bis 18)	-1.161	-12.900	-12.900	-12.900	-12.900	-3.000
20	Anteiliges veranschlagtes ordentliches Ergebnis (Summe aus Nummern 11 und 19)	-1.161	-11.700	-11.700	-11.700	-11.700	-1.800
21	Erträge aus internen Leistungen	0	0	0	0	0	0
22	Aufwendungen für interne Leistungen	0	0	0	0	0	0
23	kalkulatorische Kosten	0	0	0	0	0	0
24	Veranschlagtes kalkulatorisches Ergebnis (Saldo aus Nummern 21 bis 23)	0	0	0	0	0	0
25	Veranschlagter Nettoressourcenbedarf/-überschuss (Summe Nr. 20 und 24)	-1.161	-11.700	-11.700	-11.700	-11.700	-1.800

Haushaltsplan 2022 der Stadt Blaustein



Teilergebnishaushalt Kostenstelle 424106 Betrieb Lindenhofhalle Herrlingen, Lindenhof 4

Stadt Blaustein

Nr.	Teilergebnishaushalt Ertrags- und Aufwandskonten	Ergebnis 2021	Ansatz 2021	Ansatz 2022	Plan 2023	Plan 2024	Plan 2025
1	Steuern und ähnliche Abgaben	0	0	0	0	0	0
2	Zuweisungen und Zuwendungen, Umlagen	0	0	0	0	0	0
3	Aufgelöste Investitionszuwendungen und -beiträge	0	0	0	0	0	0
4	Sonstige Transfererträge	0	0	0	0	0	0
5	Entgelte für öffentliche Leistungen oder Einrichtungen	0	200	200	200	200	200
3321000	Benutzungsgebühren und ähnliche Entgelte	0	200	200	200	200	200
6	Sonstige privatrechtliche Leistungsentgelte	0	2.200	2.200	2.200	2.200	2.200
3461000	Sonstige privatrechtliche Leistungsentgelte	0	2.200	2.200	2.200	2.200	2.200
7	Kostenerstattungen und Kostenumlagen	0	0	0	0	0	0
8	Zinsen und ähnliche Erträge	0	0	0	0	0	0
9	Aktivierete Eigenleistungen und Bestandveränderungen	0	0	0	0	0	0
10	Sonstige ordentliche Erträge	0	0	0	0	0	0
11	Anteilige ordentliche Erträge (Summe aus Nummern 1 bis 10)	0	2.400	2.400	2.400	2.400	2.400
12	Personalaufwendungen	-16.193	-16.000	-16.300	-16.900	-17.350	-18.000
4012000	Dienstaufwendungen Arbeitnehmer	-12.638	-12.300	-12.500	-12.900	-13.250	-13.700
4022000	Beiträge zu Versorgungskassen Arbeitnehmer	-860	-1.100	-1.100	-1.200	-1.200	-1.300
4032000	Beiträge zur gesetzl. SozialversicheruArbeitnehmer	-2.695	-2.600	-2.700	-2.800	-2.900	-3.000
13	Versorgungsaufwendungen	0	0	0	0	0	0
14	Aufwendungen für Sach- und Dienstleistungen	-21.760	-28.500	-39.860	-37.860	-37.860	-37.860
4221000	Unterhaltung des beweglichen Vermögens	-1.753	-2.500	-4.000	-2.000	-2.000	-2.000
4241000	Bewirtschaftung der Grundst. u. baulichen Anlagen	-20.007	-26.000	-2.500	-2.500	-2.500	-2.500
4241100	Aufwendungen für Energie	0	0	-22.000	-22.000	-22.000	-22.000
4241200	Aufwand für Wasserversorgung	0	0	-450	-450	-450	-450
4241300	Aufwand für Abfallbeseitigung	0	0	-580	-580	-580	-580
4241400	Aufwand für Abwasserbeseitigung	0	0	-750	-750	-750	-750
4241500	Aufwand für Gebäudereinigung	0	0	-7.000	-7.000	-7.000	-7.000
4241600	Aufwand f.gebäudebezogene Versicherungen	0	0	-2.300	-2.300	-2.300	-2.300
4241700	Aufwand f.grundstücks-/gebäudebezogene Steuern	0	0	-280	-280	-280	-280
15	Abschreibungen	0	0	0	0	0	0
16	Zinsen und ähnliche Aufwendungen	0	0	0	0	0	0
17	Transferaufwendungen	0	0	0	0	0	0
18	Sonstige ordentliche Aufwendungen	0	-500	-500	-500	-500	-500
4441000	Steuern, Versicherungen, Schadensfälle, Sonderabg.	0	-500	-500	-500	-500	-500
19	Anteilige ordentliche Aufwendungen (Summe aus Nummern 12 bis 18)	-37.953	-45.000	-56.660	-55.260	-55.710	-56.360
20	Anteiliges veranschlagtes ordentliches Ergebnis (Summe aus Nummern 11 und 19)	-37.953	-42.600	-54.260	-52.860	-53.310	-53.960
21	Erträge aus internen Leistungen	0	0	0	0	0	0
22	Aufwendungen für interne Leistungen	0	-7.000	-7.000	-7.000	-7.000	0
4811000	Aufwendungen aus internen Leistungsbeziehungen	0	-7.000	-7.000	-7.000	-7.000	0
23	kalkulatorische Kosten	0	0	0	0	0	0
24	Veranschlagtes kalkulatorisches Ergebnis (Saldo aus Nummern 21 bis 23)	0	-7.000	-7.000	-7.000	-7.000	0
25	Veranschlagter Nettoressourcenbedarf/-überschuss (Summe Nr. 20 und 24)	-37.953	-49.600	-61.260	-59.860	-60.310	-53.960

Erläuterungen

zu 4221000 Wartung, Reparatur, Ersatz Sportgeräte

Haushaltsplan 2022 der Stadt Blaustein



Teilergebnishaushalt Kostenstelle 424156 Gebäude Lindenhofhalle Herrlingen, Lindenhof 4

Stadt Blaustein

Nr.	Teilergebnishaushalt Ertrags- und Aufwandskonten	Ergebnis 2021	Ansatz 2021	Ansatz 2022	Plan 2023	Plan 2024	Plan 2025
1	Steuern und ähnliche Abgaben	0	0	0	0	0	0
2	Zuweisungen und Zuwendungen, Umlagen	0	0	0	0	0	0
3	Aufgelöste Investitionszuwendungen und -beiträge	0	8.300	8.300	8.300	8.300	8.300
3161000	Erträge a.d.Auflösung v.Sonderposten a.Zuwendungen	0	8.300	8.300	8.300	8.300	8.300
4	Sonstige Transfererträge	0	0	0	0	0	0
5	Entgelte für öffentliche Leistungen oder Einrichtungen	0	0	0	0	0	0
6	Sonstige privatrechtliche Leistungsentgelte	0	0	0	0	0	0
7	Kostenerstattungen und Kostenumlagen	0	0	0	0	0	0
8	Zinsen und ähnliche Erträge	0	0	0	0	0	0
9	Aktivierete Eigenleistungen und Bestandveränderungen	0	0	0	0	0	0
10	Sonstige ordentliche Erträge	0	0	0	0	0	0
11	Anteilige ordentliche Erträge (Summe aus Nummern 1 bis 10)	0	8.300	8.300	8.300	8.300	8.300
12	Personalaufwendungen	0	0	0	0	0	0
13	Versorgungsaufwendungen	0	0	0	0	0	0
14	Aufwendungen für Sach- und Dienstleistungen	-1.989	-4.000	-4.000	-4.000	-4.000	-4.000
4211000	Unterhaltung der Grundstücke und baulichen Anlagen	-1.989	-4.000	-4.000	-4.000	-4.000	-4.000
15	Abschreibungen	0	-43.700	-43.700	-43.700	-43.700	-43.700
4711000	AfA auf imm.Vermögensgegenstände u.Sachvermögen	0	-43.700	-43.700	-43.700	-43.700	-43.700
16	Zinsen und ähnliche Aufwendungen	0	0	0	0	0	0
17	Transferaufwendungen	0	0	0	0	0	0
18	Sonstige ordentliche Aufwendungen	0	0	0	0	0	0
19	Anteilige ordentliche Aufwendungen (Summe aus Nummern 12 bis 18)	-1.989	-47.700	-47.700	-47.700	-47.700	-47.700
20	Anteiliges veranschlagtes ordentliches Ergebnis (Summe aus Nummern 11 und 19)	-1.989	-39.400	-39.400	-39.400	-39.400	-39.400
21	Erträge aus internen Leistungen	0	0	0	0	0	0
22	Aufwendungen für interne Leistungen	0	0	0	0	0	0
23	kalkulatorische Kosten	0	0	0	0	0	0
24	Veranschlagtes kalkulatorisches Ergebnis (Saldo aus Nummern 21 bis 23)	0	0	0	0	0	0
25	Veranschlagter Nettoressourcenbedarf/-überschuss (Summe Nr. 20 und 24)	-1.989	-39.400	-39.400	-39.400	-39.400	-39.400

Haushaltsplan 2022 der Stadt Blaustein



Teilergebnishaushalt Kostenstelle 424107 Betrieb Turnhalle Markbronn (Neidegghalle), Dietinger Str. 70

Stadt Blaustein

Nr.	Teilergebnishaushalt Ertrags- und Aufwandskonten	Ergebnis 2021	Ansatz 2021	Ansatz 2022	Plan 2023	Plan 2024	Plan 2025
1	Steuern und ähnliche Abgaben	0	0	0	0	0	0
2	Zuweisungen und Zuwendungen, Umlagen	0	0	0	0	0	0
3	Aufgelöste Investitionszuwendungen und -beiträge	0	0	0	0	0	0
4	Sonstige Transfererträge	0	0	0	0	0	0
5	Entgelte für öffentliche Leistungen oder Einrichtungen	0	1.000	1.000	2.000	2.000	2.000
3321000	Benutzungsgebühren und ähnliche Entgelte	0	1.000	1.000	2.000	2.000	2.000
6	Sonstige privatrechtliche Leistungsentgelte	0	900	900	900	900	900
3461000	Sonstige privatrechtliche Leistungsentgelte	0	900	900	900	900	900
7	Kostenerstattungen und Kostenumlagen	0	0	0	0	0	0
8	Zinsen und ähnliche Erträge	0	0	0	0	0	0
9	Aktivierete Eigenleistungen und Bestandveränderungen	0	0	0	0	0	0
10	Sonstige ordentliche Erträge	0	0	0	0	0	0
11	Anteilige ordentliche Erträge (Summe aus Nummern 1 bis 10)	0	1.900	1.900	2.900	2.900	2.900
12	Personalaufwendungen	-14.090	-14.700	-14.400	-15.000	-15.500	-16.000
4012000	Dienstaufwendungen Arbeitnehmer	-10.747	-10.900	-10.900	-11.300	-11.600	-11.900
4022000	Beiträge zu Versorgungskassen Arbeitnehmer	-902	-1.200	-1.000	-1.100	-1.200	-1.300
4032000	Beiträge zur gesetzl. SozialversicheruArbeitnehmer	-2.441	-2.600	-2.500	-2.600	-2.700	-2.800
13	Versorgungsaufwendungen	0	0	0	0	0	0
14	Aufwendungen für Sach- und Dienstleistungen	-21.448	-23.000	-30.500	-29.500	-29.500	-29.500
4221000	Unterhaltung des beweglichen Vermögens	-1.017	-1.000	-3.000	-2.000	-2.000	-2.000
4241000	Bewirtschaftung der Grundst. u. baulichen Anlagen	-20.431	-22.000	-2.000	-2.000	-2.000	-2.000
4241100	Aufwendungen für Energie	0	0	-20.000	-20.000	-20.000	-20.000
4241200	Aufwand für Wasserversorgung	0	0	-500	-500	-500	-500
4241300	Aufwand für Abfallbeseitigung	0	0	-100	-100	-100	-100
4241400	Aufwand für Abwasserbeseitigung	0	0	-1.000	-1.000	-1.000	-1.000
4241500	Aufwand für Gebäudereinigung	0	0	-2.000	-2.000	-2.000	-2.000
4241600	Aufwand f.gebäudebezogene Versicherungen	0	0	-1.900	-1.900	-1.900	-1.900
15	Abschreibungen	0	-400	-400	-400	-400	-100
4711000	AfA auf imm.Vermögensgegenstände u.Sachvermögen	0	-400	-400	-400	-400	-100
16	Zinsen und ähnliche Aufwendungen	0	0	0	0	0	0
17	Transferaufwendungen	0	0	0	0	0	0
18	Sonstige ordentliche Aufwendungen	-412	-1.200	-1.200	-1.200	-1.200	-1.200
4431000	Geschäftsaufwendungen	-412	-700	-700	-700	-700	-700
4441000	Steuern, Versicherungen, Schadensfälle, Sonderabg.	0	-500	-500	-500	-500	-500
19	Anteilige ordentliche Aufwendungen (Summe aus Nummern 12 bis 18)	-35.950	-39.300	-46.500	-46.100	-46.600	-46.800
20	Anteiliges veranschlagtes ordentliches Ergebnis (Summe aus Nummern 11 und 19)	-35.950	-37.400	-44.600	-43.200	-43.700	-43.900
21	Erträge aus internen Leistungen	0	0	0	0	0	0
22	Aufwendungen für interne Leistungen	0	-4.000	-4.000	-4.000	-4.000	0
4811000	Aufwendungen aus internen Leistungsbeziehungen	0	-4.000	-4.000	-4.000	-4.000	0
23	kalkulatorische Kosten	0	0	0	0	0	0
24	Veranschlagtes kalkulatorisches Ergebnis (Saldo aus Nummern 21 bis 23)	0	-4.000	-4.000	-4.000	-4.000	0
25	Veranschlagter Nettoressourcenbedarf/-überschuss (Summe Nr. 20 und 24)	-35.950	-41.400	-48.600	-47.200	-47.700	-43.900

Erläuterungen

zu 3321000 Hallenbenutzungsgebühren

zu 4221000 Wartung, Reparatur, Ersatz Sportgeräte

Haushaltsplan 2022 der Stadt Blaustein



Teilergebnishaushalt Kostenstelle 424107 Betrieb Turnhalle Markbronn (Neidegghalle),
Dietinger Str. 70

Stadt Blaustein

Haushaltsplan 2022 der Stadt Blaustein



Teilergebnishaushalt Kostenstelle 424157 Gebäude Turnhalle Markbronn (Neidegghalle), Dietinger Str. 70

Stadt Blaustein

Nr.	Teilergebnishaushalt Ertrags- und Aufwandskonten	Ergebnis 2021	Ansatz 2021	Ansatz 2022	Plan 2023	Plan 2024	Plan 2025
1	Steuern und ähnliche Abgaben	0	0	0	0	0	0
2	Zuweisungen und Zuwendungen, Umlagen	0	0	0	0	0	0
3	Aufgelöste Investitionszuwendungen und -beiträge	0	7.400	7.400	7.400	7.400	7.400
3161000	Erträge a.d.Auflösung v.Sonderposten a.Zuwendungen	0	7.400	7.400	7.400	7.400	7.400
4	Sonstige Transfererträge	0	0	0	0	0	0
5	Entgelte für öffentliche Leistungen oder Einrichtungen	0	0	0	0	0	0
6	Sonstige privatrechtliche Leistungsentgelte	0	0	0	0	0	0
7	Kostenerstattungen und Kostenumlagen	0	0	0	0	0	0
8	Zinsen und ähnliche Erträge	0	0	0	0	0	0
9	Aktivierete Eigenleistungen und Bestandveränderungen	0	0	0	0	0	0
10	Sonstige ordentliche Erträge	0	0	0	0	0	0
11	Anteilige ordentliche Erträge (Summe aus Nummern 1 bis 10)	0	7.400	7.400	7.400	7.400	7.400
12	Personalaufwendungen	0	0	0	0	0	0
13	Versorgungsaufwendungen	0	0	0	0	0	0
14	Aufwendungen für Sach- und Dienstleistungen	-10.967	-8.000	-8.000	-8.000	-8.000	-8.000
4211000	Unterhaltung der Grundstücke und baulichen Anlagen	-10.967	-8.000	-8.000	-8.000	-8.000	-8.000
15	Abschreibungen	0	-51.700	-51.700	-51.700	-51.700	-51.700
4711000	AfA auf imm.Vermögensgegenstände u.Sachvermögen	0	-51.700	-51.700	-51.700	-51.700	-51.700
16	Zinsen und ähnliche Aufwendungen	0	0	0	0	0	0
17	Transferaufwendungen	0	0	0	0	0	0
18	Sonstige ordentliche Aufwendungen	0	0	0	0	0	0
19	Anteilige ordentliche Aufwendungen (Summe aus Nummern 12 bis 18)	-10.967	-59.700	-59.700	-59.700	-59.700	-59.700
20	Anteiliges veranschlagtes ordentliches Ergebnis (Summe aus Nummern 11 und 19)	-10.967	-52.300	-52.300	-52.300	-52.300	-52.300
21	Erträge aus internen Leistungen	0	0	0	0	0	0
22	Aufwendungen für interne Leistungen	0	0	0	0	0	0
23	kalkulatorische Kosten	0	0	0	0	0	0
24	Veranschlagtes kalkulatorisches Ergebnis (Saldo aus Nummern 21 bis 23)	0	0	0	0	0	0
25	Veranschlagter Nettoressourcenbedarf/-überschuss (Summe Nr. 20 und 24)	-10.967	-52.300	-52.300	-52.300	-52.300	-52.300

Haushaltsplan 2022 der Stadt Blaustein



Teilergebnishaushalt Kostenstelle 424108 Betrieb Lixsporthalle, Boschstr. 10

Stadt Blaustein

Nr.	Teilergebnishaushalt Ertrags- und Aufwandskonten	Ergebnis 2021	Ansatz 2021	Ansatz 2022	Plan 2023	Plan 2024	Plan 2025
1	Steuern und ähnliche Abgaben	0	0	0	0	0	0
2	Zuweisungen und Zuwendungen, Umlagen	0	0	0	0	0	0
3	Aufgelöste Investitionszuwendungen und -beiträge	0	0	0	0	0	0
4	Sonstige Transfererträge	0	0	0	0	0	0
5	Entgelte für öffentliche Leistungen oder Einrichtungen	1.458	5.100	3.000	5.000	5.000	5.000
3321000	Benutzungsgebühren und ähnliche Entgelte	1.458	5.100	3.000	5.000	5.000	5.000
6	Sonstige privatrechtliche Leistungsentgelte	0	1.000	1.000	1.000	1.000	1.000
3461000	Sonstige privatrechtliche Leistungsentgelte	0	1.000	1.000	1.000	1.000	1.000
7	Kostenerstattungen und Kostenumlagen	0	0	0	0	0	0
8	Zinsen und ähnliche Erträge	0	0	0	0	0	0
9	Aktivierete Eigenleistungen und Bestandveränderungen	0	0	0	0	0	0
10	Sonstige ordentliche Erträge	0	0	0	0	0	0
11	Anteilige ordentliche Erträge (Summe aus Nummern 1 bis 10)	1.458	6.100	4.000	6.000	6.000	6.000
12	Personalaufwendungen	-15.936	-15.500	-15.852	-16.452	-17.052	-17.602
4012000	Dienstaufwendungen Arbeitnehmer	-12.249	-11.600	-12.300	-12.700	-13.100	-13.500
4022000	Beiträge zu Versorgungskassen Arbeitnehmer	-839	-1.100	-850	-950	-1.050	-1.100
4032000	Beiträge zur gesetzl. SozialversicheruArbeitnehmer	-2.848	-2.700	-2.700	-2.800	-2.900	-3.000
4041000	Beihilfen, Unterstützungsleistungen f. Bedienstete	0	-100	-2	-2	-2	-2
13	Versorgungsaufwendungen	0	0	0	0	0	0
14	Aufwendungen für Sach- und Dienstleistungen	-48.434	-96.000	-74.770	-61.770	-61.770	-61.770
4221000	Unterhaltung des beweglichen Vermögens	-3.264	-16.000	-16.000	-3.000	-3.000	-3.000
4241000	Bewirtschaftung der Grundst. u. baulichen Anlagen	-45.035	-80.000	-8.000	-8.000	-8.000	-8.000
4241100	Aufwendungen für Energie	0	0	-40.000	-40.000	-40.000	-40.000
4241200	Aufwand für Wasserversorgung	0	0	-550	-550	-550	-550
4241300	Aufwand für Abfallbeseitigung	0	0	-600	-600	-600	-600
4241400	Aufwand für Abwasserbeseitigung	0	0	-1.000	-1.000	-1.000	-1.000
4241500	Aufwand für Gebäudereinigung	0	0	-5.000	-5.000	-5.000	-5.000
4241600	Aufwand f.gebäudebezogene Versicherungen	0	0	-3.000	-3.000	-3.000	-3.000
4241700	Aufwand f.grundstücks-/gebäudebezogene Steuern	0	0	-620	-620	-620	-620
4271000	Besondere Verwaltungs- und Betriebsaufwendungen	-135	0	0	0	0	0
15	Abschreibungen	0	-700	-700	-700	-700	-600
4711000	AfA auf imm.Vermögensgegenstände u.Sachvermögen	0	-700	-700	-700	-700	-600
16	Zinsen und ähnliche Aufwendungen	0	0	0	0	0	0
17	Transferaufwendungen	0	0	0	0	0	0
18	Sonstige ordentliche Aufwendungen	0	-1.000	-1.000	-1.000	-1.000	-1.000
4431000	Geschäftsaufwendungen	0	-500	-500	-500	-500	-500
4441000	Steuern, Versicherungen, Schadensfälle, Sonderabg.	0	-500	-500	-500	-500	-500
19	Anteilige ordentliche Aufwendungen (Summe aus Nummern 12 bis 18)	-64.370	-113.200	-92.322	-79.922	-80.522	-80.972
20	Anteiliges veranschlagtes ordentliches Ergebnis (Summe aus Nummern 11 und 19)	-62.912	-107.100	-88.322	-73.922	-74.522	-74.972
21	Erträge aus internen Leistungen	0	0	0	0	0	0
22	Aufwendungen für interne Leistungen	0	-4.000	-4.000	-4.000	-4.000	0
4811000	Aufwendungen aus internen Leistungsbeziehungen	0	-4.000	-4.000	-4.000	-4.000	0
23	kalkulatorische Kosten	0	0	0	0	0	0
24	Veranschlagtes kalkulatorisches Ergebnis (Saldo aus Nummern 21 bis 23)	0	-4.000	-4.000	-4.000	-4.000	0
25	Veranschlagter Nettoressourcenbedarf/-überschuss (Summe Nr. 20 und 24)	-62.912	-111.100	-92.322	-77.922	-78.522	-74.972

Erläuterungen

Haushaltsplan 2022 der Stadt Blaustein



Teilergebnishaushalt Kostenstelle 424108 Betrieb Lixsporthalle, Boschstr. 10

Stadt Blaustein

zu 3321000 Hallenbenutzungsgebühren

zu 4221000 Wartung, Reparatur, Ersatz Sportgeräte

Haushaltsplan 2022 der Stadt Blaustein



Teilergebnishaushalt Kostenstelle 424158 Gebäude Lixsporthalle, Boschstr. 10

Stadt Blaustein

Nr.	Teilergebnishaushalt Ertrags- und Aufwandskonten	Ergebnis 2021	Ansatz 2021	Ansatz 2022	Plan 2023	Plan 2024	Plan 2025
1	Steuern und ähnliche Abgaben	0	0	0	0	0	0
2	Zuweisungen und Zuwendungen, Umlagen	0	0	0	0	0	0
3	Aufgelöste Investitionszuwendungen und -beiträge	0	10.800	10.800	10.800	10.800	10.800
3161000	Erträge a.d.Auflösung v.Sonderposten a.Zuwendungen	0	10.800	10.800	10.800	10.800	10.800
4	Sonstige Transfererträge	0	0	0	0	0	0
5	Entgelte für öffentliche Leistungen oder Einrichtungen	0	0	0	0	0	0
6	Sonstige privatrechtliche Leistungsentgelte	0	0	0	0	0	0
7	Kostenerstattungen und Kostenumlagen	0	0	0	0	0	0
8	Zinsen und ähnliche Erträge	0	0	0	0	0	0
9	Aktivierete Eigenleistungen und Bestandveränderungen	0	0	0	0	0	0
10	Sonstige ordentliche Erträge	0	0	0	0	0	0
11	Anteilige ordentliche Erträge (Summe aus Nummern 1 bis 10)	0	10.800	10.800	10.800	10.800	10.800
12	Personalaufwendungen	0	0	0	0	0	0
13	Versorgungsaufwendungen	0	0	0	0	0	0
14	Aufwendungen für Sach- und Dienstleistungen	-17.759	-10.000	-12.000	-12.000	-12.000	-12.000
4211000	Unterhaltung der Grundstücke und baulichen Anlagen	-17.759	-10.000	-12.000	-12.000	-12.000	-12.000
15	Abschreibungen	0	-54.100	-54.100	-54.100	-54.100	-54.100
4711000	AfA auf imm.Vermögensgegenstände u.Sachvermögen	0	-54.100	-54.100	-54.100	-54.100	-54.100
16	Zinsen und ähnliche Aufwendungen	0	0	0	0	0	0
17	Transferaufwendungen	0	0	0	0	0	0
18	Sonstige ordentliche Aufwendungen	0	0	0	0	0	0
19	Anteilige ordentliche Aufwendungen (Summe aus Nummern 12 bis 18)	-17.759	-64.100	-66.100	-66.100	-66.100	-66.100
20	Anteiliges veranschlagtes ordentliches Ergebnis (Summe aus Nummern 11 und 19)	-17.759	-53.300	-55.300	-55.300	-55.300	-55.300
21	Erträge aus internen Leistungen	0	0	0	0	0	0
22	Aufwendungen für interne Leistungen	0	0	0	0	0	0
23	kalkulatorische Kosten	0	0	0	0	0	0
24	Veranschlagtes kalkulatorisches Ergebnis (Saldo aus Nummern 21 bis 23)	0	0	0	0	0	0
25	Veranschlagter Nettoressourcenbedarf/-überschuss (Summe Nr. 20 und 24)	-17.759	-53.300	-55.300	-55.300	-55.300	-55.300

Haushaltsplan 2022 der Stadt Blaustein



Teilergebnishaushalt Kostenstelle 424109 Betrieb Vereinsheim u.ä., Jahnstr. 1

Stadt Blaustein

Nr.	Teilergebnishaushalt Ertrags- und Aufwandskonten	Ergebnis 2021	Ansatz 2021	Ansatz 2022	Plan 2023	Plan 2024	Plan 2025
1	Steuern und ähnliche Abgaben	0	0	0	0	0	0
2	Zuweisungen und Zuwendungen, Umlagen	0	0	0	0	0	0
3	Aufgelöste Investitionszuwendungen und -beiträge	0	0	0	0	0	0
4	Sonstige Transfererträge	0	0	0	0	0	0
5	Entgelte für öffentliche Leistungen oder Einrichtungen	0	0	0	0	0	0
6	Sonstige privatrechtliche Leistungsentgelte	12.000	12.000	12.000	12.000	12.000	12.000
3411000	Mieten und Pachten	12.000	12.000	12.000	12.000	12.000	12.000
7	Kostenerstattungen und Kostenumlagen	0	0	0	0	0	0
8	Zinsen und ähnliche Erträge	0	0	0	0	0	0
9	Aktivierete Eigenleistungen und Bestandveränderungen	0	0	0	0	0	0
10	Sonstige ordentliche Erträge	0	0	0	0	0	0
11	Anteilige ordentliche Erträge (Summe aus Nummern 1 bis 10)	12.000	12.000	12.000	12.000	12.000	12.000
12	Personalaufwendungen	0	0	0	0	0	0
13	Versorgungsaufwendungen	0	0	0	0	0	0
14	Aufwendungen für Sach- und Dienstleistungen	-4.394	-10.400	-9.450	-9.450	-9.450	-9.450
4221000	Unterhaltung des beweglichen Vermögens	0	-400	-400	-400	-400	-400
4241000	Bewirtschaftung der Grundst. u. baulichen Anlagen	-4.394	-10.000	-200	-200	-200	-200
4241100	Aufwendungen für Energie	0	0	-4.000	-4.000	-4.000	-4.000
4241200	Aufwand für Wasserversorgung	0	0	-2.700	-2.700	-2.700	-2.700
4241300	Aufwand für Abfallbeseitigung	0	0	-70	-70	-70	-70
4241400	Aufwand für Abwasserbeseitigung	0	0	-1.300	-1.300	-1.300	-1.300
4241600	Aufwand f.gebäudebezogene Versicherungen	0	0	-350	-350	-350	-350
4241700	Aufwand f.grundstücks-/gebäudebezogene Steuern	0	0	-430	-430	-430	-430
15	Abschreibungen	0	0	0	0	0	0
16	Zinsen und ähnliche Aufwendungen	0	0	0	0	0	0
17	Transferaufwendungen	0	0	0	0	0	0
18	Sonstige ordentliche Aufwendungen	0	-300	-300	-300	-300	-300
4441000	Steuern, Versicherungen, Schadensfälle, Sonderabg.	0	-300	-300	-300	-300	-300
19	Anteilige ordentliche Aufwendungen (Summe aus Nummern 12 bis 18)	-4.394	-10.700	-9.750	-9.750	-9.750	-9.750
20	Anteiliges veranschlagtes ordentliches Ergebnis (Summe aus Nummern 11 und 19)	7.606	1.300	2.250	2.250	2.250	2.250
21	Erträge aus internen Leistungen	0	0	0	0	0	0
22	Aufwendungen für interne Leistungen	0	-5.000	-5.000	-5.000	-5.000	0
4811000	Aufwendungen aus internen Leistungsbeziehungen	0	-5.000	-5.000	-5.000	-5.000	0
23	kalkulatorische Kosten	0	0	0	0	0	0
24	Veranschlagtes kalkulatorisches Ergebnis (Saldo aus Nummern 21 bis 23)	0	-5.000	-5.000	-5.000	-5.000	0
25	Veranschlagter Nettoressourcenbedarf/-überschuss (Summe Nr. 20 und 24)	7.606	-3.700	-2.750	-2.750	-2.750	2.250

Erläuterungen

zu 3411000 Pacht Gaststätte Jahnsporplatz

Haushaltsplan 2022 der Stadt Blaustein



Teilergebnishaushalt Kostenstelle 424159 Gebäude Vereinsheim u.ä., Jahnstr. 1

Stadt Blaustein

Nr.	Teilergebnishaushalt Ertrags- und Aufwandskonten	Ergebnis 2021	Ansatz 2021	Ansatz 2022	Plan 2023	Plan 2024	Plan 2025
1	Steuern und ähnliche Abgaben	0	0	0	0	0	0
2	Zuweisungen und Zuwendungen, Umlagen	0	0	0	0	0	0
3	Aufgelöste Investitionszuwendungen und -beiträge	0	0	0	0	0	0
4	Sonstige Transfererträge	0	0	0	0	0	0
5	Entgelte für öffentliche Leistungen oder Einrichtungen	0	0	0	0	0	0
6	Sonstige privatrechtliche Leistungsentgelte	0	0	0	0	0	0
7	Kostenerstattungen und Kostenumlagen	0	0	0	0	0	0
8	Zinsen und ähnliche Erträge	0	0	0	0	0	0
9	Aktivierete Eigenleistungen und Bestandveränderungen	0	0	0	0	0	0
10	Sonstige ordentliche Erträge	0	0	0	0	0	0
11	Anteilige ordentliche Erträge (Summe aus Nummern 1 bis 10)	0	0	0	0	0	0
12	Personalaufwendungen	0	0	0	0	0	0
13	Versorgungsaufwendungen	0	0	0	0	0	0
14	Aufwendungen für Sach- und Dienstleistungen	-18.039	-22.000	-42.000	-2.000	-2.000	-2.000
4211000	Unterhaltung der Grundstücke und baulichen Anlagen	-18.039	-21.000	-41.000	-1.000	-1.000	-1.000
4212000	Unterhaltung des sonstigen unbeweglichen Vermögens	0	-1.000	-1.000	-1.000	-1.000	-1.000
15	Abschreibungen	0	0	0	0	0	0
16	Zinsen und ähnliche Aufwendungen	0	0	0	0	0	0
17	Transferaufwendungen	0	0	0	0	0	0
18	Sonstige ordentliche Aufwendungen	0	0	0	0	0	0
19	Anteilige ordentliche Aufwendungen (Summe aus Nummern 12 bis 18)	-18.039	-22.000	-42.000	-2.000	-2.000	-2.000
20	Anteiliges veranschlagtes ordentliches Ergebnis (Summe aus Nummern 11 und 19)	-18.039	-22.000	-42.000	-2.000	-2.000	-2.000
21	Erträge aus internen Leistungen	0	0	0	0	0	0
22	Aufwendungen für interne Leistungen	0	0	0	0	0	0
23	kalkulatorische Kosten	0	0	0	0	0	0
24	Veranschlagtes kalkulatorisches Ergebnis (Saldo aus Nummern 21 bis 23)	0	0	0	0	0	0
25	Veranschlagter Nettoressourcenbedarf/-überschuss (Summe Nr. 20 und 24)	-18.039	-22.000	-42.000	-2.000	-2.000	-2.000

Erläuterungen

zu 4211000 Dachsanierung der Garage

Haushaltsplan 2022 der Stadt Blaustein



Teilergebnishaushalt Kostenstelle 424110 Betrieb Robert-Epple-Stadion, Ehrensteiner Str. 45
Stadt Blaustein

Nr.	Teilergebnishaushalt Ertrags- und Aufwandskonten	Ergebnis 2021	Ansatz 2021	Ansatz 2022	Plan 2023	Plan 2024	Plan 2025
1	Steuern und ähnliche Abgaben	0	0	0	0	0	0
2	Zuweisungen und Zuwendungen, Umlagen	0	0	0	0	0	0
3	Aufgelöste Investitionszuwendungen und -beiträge	0	0	0	0	0	0
4	Sonstige Transfererträge	0	0	0	0	0	0
5	Entgelte für öffentliche Leistungen oder Einrichtungen	0	0	0	0	0	0
6	Sonstige privatrechtliche Leistungsentgelte	0	0	0	0	0	0
7	Kostenerstattungen und Kostenumlagen	0	0	0	0	0	0
8	Zinsen und ähnliche Erträge	0	0	0	0	0	0
9	Aktiviere Eigenleistungen und Bestandveränderungen	0	0	0	0	0	0
10	Sonstige ordentliche Erträge	0	0	0	0	0	0
11	Anteilige ordentliche Erträge (Summe aus Nummern 1 bis 10)	0	0	0	0	0	0
12	Personalaufwendungen	0	0	0	0	0	0
13	Versorgungsaufwendungen	0	0	0	0	0	0
14	Aufwendungen für Sach- und Dienstleistungen	-2.026	-2.400	-4.100	-2.300	-2.300	-2.300
4221000	Unterhaltung des beweglichen Vermögens	0	-400	-400	-400	-400	-400
4241000	Bewirtschaftung der Grundst. u. baulichen Anlagen	-2.026	-2.000	-2.000	-200	-200	-200
4241100	Aufwendungen für Energie	0	0	-1.700	-1.700	-1.700	-1.700
15	Abschreibungen	0	-200	-200	-200	-200	-200
4711000	AfA auf imm.Vermögensgegenstände u.Sachvermögen	0	-200	-200	-200	-200	-200
16	Zinsen und ähnliche Aufwendungen	0	0	0	0	0	0
17	Transferaufwendungen	0	0	0	0	0	0
18	Sonstige ordentliche Aufwendungen	0	-300	-300	-300	-300	-300
4441000	Steuern, Versicherungen, Schadensfälle, Sonderabg.	0	-300	-300	-300	-300	-300
19	Anteilige ordentliche Aufwendungen (Summe aus Nummern 12 bis 18)	-2.026	-2.900	-4.600	-2.800	-2.800	-2.800
20	Anteiliges veranschlagtes ordentliches Ergebnis (Summe aus Nummern 11 und 19)	-2.026	-2.900	-4.600	-2.800	-2.800	-2.800
21	Erträge aus internen Leistungen	0	0	0	0	0	0
22	Aufwendungen für interne Leistungen	0	-78.000	-78.000	-78.000	-78.000	0
4811000	Aufwendungen aus internen Leistungsbeziehungen	0	-78.000	-78.000	-78.000	-78.000	0
23	kalkulatorische Kosten	0	0	0	0	0	0
24	Veranschlagtes kalkulatorisches Ergebnis (Saldo aus Nummern 21 bis 23)	0	-78.000	-78.000	-78.000	-78.000	0
25	Veranschlagter Nettoressourcenbedarf/-überschuss (Summe Nr. 20 und 24)	-2.026	-80.900	-82.600	-80.800	-80.800	-2.800

Haushaltsplan 2022 der Stadt Blaustein



Teilergebnishaushalt Kostenstelle 424160 Sportanlage Robert-Epple-Stadion, Ehrensteiner Str. 45

Stadt Blaustein

Nr.	Teilergebnishaushalt Ertrags- und Aufwandskonten	Ergebnis 2021	Ansatz 2021	Ansatz 2022	Plan 2023	Plan 2024	Plan 2025
1	Steuern und ähnliche Abgaben	0	0	0	0	0	0
2	Zuweisungen und Zuwendungen, Umlagen	12.100	0	0	0	0	0
3141000	Zuweisungen für laufende Zwecke vom Land	12.100	0	0	0	0	0
3	Aufgelöste Investitionszuwendungen und -beiträge	0	0	0	0	0	0
4	Sonstige Transfererträge	0	0	0	0	0	0
5	Entgelte für öffentliche Leistungen oder Einrichtungen	0	0	0	0	0	0
6	Sonstige privatrechtliche Leistungsentgelte	0	0	0	0	0	0
7	Kostenerstattungen und Kostenumlagen	0	0	0	0	0	0
8	Zinsen und ähnliche Erträge	0	0	0	0	0	0
9	Aktivierete Eigenleistungen und Bestandveränderungen	0	0	0	0	0	0
10	Sonstige ordentliche Erträge	0	0	0	0	0	0
11	Anteilige ordentliche Erträge (Summe aus Nummern 1 bis 10)	12.100	0	0	0	0	0
12	Personalaufwendungen	0	0	0	0	0	0
13	Versorgungsaufwendungen	0	0	0	0	0	0
14	Aufwendungen für Sach- und Dienstleistungen	0	-2.000	-2.000	-2.000	-2.000	-2.000
4211000	Unterhaltung der Grundstücke und baulichen Anlagen	0	-1.000	-1.000	-1.000	-1.000	-1.000
4212000	Unterhaltung des sonstigen unbeweglichen Vermögens	0	-1.000	-1.000	-1.000	-1.000	-1.000
15	Abschreibungen	0	0	0	0	0	0
16	Zinsen und ähnliche Aufwendungen	0	0	0	0	0	0
17	Transferaufwendungen	0	0	0	0	0	0
18	Sonstige ordentliche Aufwendungen	0	0	0	0	0	0
19	Anteilige ordentliche Aufwendungen (Summe aus Nummern 12 bis 18)	0	-2.000	-2.000	-2.000	-2.000	-2.000
20	Anteiliges veranschlagtes ordentliches Ergebnis (Summe aus Nummern 11 und 19)	12.100	-2.000	-2.000	-2.000	-2.000	-2.000
21	Erträge aus internen Leistungen	0	0	0	0	0	0
22	Aufwendungen für interne Leistungen	0	0	0	0	0	0
23	kalkulatorische Kosten	0	0	0	0	0	0
24	Veranschlagtes kalkulatorisches Ergebnis (Saldo aus Nummern 21 bis 23)	0	0	0	0	0	0
25	Veranschlagter Nettoressourcenbedarf/-überschuss (Summe Nr. 20 und 24)	12.100	-2.000	-2.000	-2.000	-2.000	-2.000

Haushaltsplan 2022 der Stadt Blaustein



Teilergebnishaushalt Kostenstelle 424111 Sportplätze allgemein

Stadt Blaustein

Nr.	Teilergebnishaushalt Ertrags- und Aufwandskonten	Ergebnis 2021	Ansatz 2021	Ansatz 2022	Plan 2023	Plan 2024	Plan 2025
1	Steuern und ähnliche Abgaben	0	0	0	0	0	0
2	Zuweisungen und Zuwendungen, Umlagen	0	0	0	0	0	0
3	Aufgelöste Investitionszuwendungen und -beiträge	0	0	0	0	0	0
4	Sonstige Transfererträge	0	0	0	0	0	0
5	Entgelte für öffentliche Leistungen oder Einrichtungen	0	0	0	0	0	0
6	Sonstige privatrechtliche Leistungsentgelte	0	5.000	5.000	5.000	5.000	5.000
3461000	Sonstige privatrechtliche Leistungsentgelte	0	5.000	5.000	5.000	5.000	5.000
7	Kostenerstattungen und Kostenumlagen	0	0	0	0	0	0
8	Zinsen und ähnliche Erträge	0	0	0	0	0	0
9	Aktivierete Eigenleistungen und Bestandveränderungen	0	0	0	0	0	0
10	Sonstige ordentliche Erträge	0	0	0	0	0	0
11	Anteilige ordentliche Erträge (Summe aus Nummern 1 bis 10)	0	5.000	5.000	5.000	5.000	5.000
12	Personalaufwendungen	0	0	0	0	0	0
13	Versorgungsaufwendungen	0	0	0	0	0	0
14	Aufwendungen für Sach- und Dienstleistungen	-25.245	-25.000	-41.000	-41.000	-41.000	-41.000
4212000	Unterhaltung des sonstigen unbeweglichen Vermögens	-19.251	-25.000	-34.500	-34.500	-34.500	-34.500
4231000	Mieten und Pachten	-492	0	0	0	0	0
4241000	Bewirtschaftung der Grundst. u. baulichen Anlagen	-4.325	0	0	0	0	0
4241200	Aufwand für Wasserversorgung	0	0	-6.500	-6.500	-6.500	-6.500
4271000	Besondere Verwaltungs- und Betriebsaufwendungen	-1.176	0	0	0	0	0
15	Abschreibungen	0	0	0	0	0	0
16	Zinsen und ähnliche Aufwendungen	0	0	0	0	0	0
17	Transferaufwendungen	0	0	0	0	0	0
18	Sonstige ordentliche Aufwendungen	0	0	0	0	0	0
19	Anteilige ordentliche Aufwendungen (Summe aus Nummern 12 bis 18)	-25.245	-25.000	-41.000	-41.000	-41.000	-41.000
20	Anteiliges veranschlagtes ordentliches Ergebnis (Summe aus Nummern 11 und 19)	-25.245	-20.000	-36.000	-36.000	-36.000	-36.000
21	Erträge aus internen Leistungen	0	0	0	0	0	0
22	Aufwendungen für interne Leistungen	0	0	0	0	0	0
23	kalkulatorische Kosten	0	0	0	0	0	0
24	Veranschlagtes kalkulatorisches Ergebnis (Saldo aus Nummern 21 bis 23)	0	0	0	0	0	0
25	Veranschlagter Nettoressourcenbedarf/-überschuss (Summe Nr. 20 und 24)	-25.245	-20.000	-36.000	-36.000	-36.000	-36.000

Erläuterungen

zu 4212000 Sportstättenunterhaltung, Dünger etc.

Haushaltsplan 2022 der Stadt Blaustein



Teilergebnishaushalt Teilhaushalt 5 Bauen und Umwelt

Stadt Blaustein

Nr.	Teilergebnishaushalt Ertrags- und Aufwandskonten	Ergebnis 2021	Ansatz 2021	Ansatz 2022	Plan 2023	Plan 2024	Plan 2025
1	Steuern und ähnliche Abgaben	0	0	0	0	0	0
2	Zuweisungen und Zuwendungen, Umlagen	196.676	101.700	202.866	174.866	139.366	139.366
3140000	Zuweisungen für laufende Zwecke vom Bund	47.600	0	0	0	0	0
3141000	Zuweisungen für laufende Zwecke vom Land	149.076	101.700	202.866	174.866	139.366	139.366
3	Aufgelöste Investitionszuwendungen und -beiträge	0	1.036.000	1.039.400	1.039.400	1.009.300	999.200
3161000	Erträge a.d.Auflösung v.Sonderposten a.Zuwendungen	0	323.300	383.400	383.400	383.400	383.400
3162000	Erträge a.d.Auflösung v.Sonderposten aus Beiträgen	0	712.700	656.000	656.000	625.900	615.800
4	Sonstige Transfererträge	0	0	0	0	0	0
5	Entgelte für öffentliche Leistungen oder Einrichtungen	2.201.791	3.224.720	2.798.266	1.615.400	1.606.500	1.636.500
3311000	Verwaltungsgebühren	5.085	11.500	6.500	6.500	6.500	6.500
3321000	Benutzungsgebühren und ähnliche Entgelte	2.196.758	3.213.220	2.791.766	1.608.900	1.600.000	1.630.000
3321300	Niederschlagswasser	-52	0	0	0	0	0
6	Sonstige privatrechtliche Leistungsentgelte	193.562	223.460	193.123	156.123	156.123	156.123
3411000	Mieten und Pachten	7.344	6.800	6.744	6.744	6.744	6.744
3421000	Erträge aus Verkauf	127.167	127.500	135.119	135.119	135.119	135.119
3461000	Sonstige privatrechtliche Leistungsentgelte	59.051	89.160	51.260	14.260	14.260	14.260
7	Kostenerstattungen und Kostenumlagen	130.318	97.600	144.000	37.600	37.600	37.600
3481000	Erstattungen vom Land	29.407	600	57.000	600	600	600
3482000	Erstattungen von Gemeinden und Gemeindeverbänden	86.082	87.000	87.000	37.000	37.000	37.000
3485000	Erst. von verb. Untern., Sondervermögen und Anteil	12.785	10.000	0	0	0	0
3487000	Erstattungen von privaten Unternehmen	809	0	0	0	0	0
3488000	Erstattungen von übrigen Bereichen	1.235	0	0	0	0	0
8	Zinsen und ähnliche Erträge	0	0	0	0	0	0
9	Aktivierete Eigenleistungen und Bestandveränderungen	0	0	0	0	0	0
10	Sonstige ordentliche Erträge	51.242	595.700	595.900	600.900	600.900	600.900
3511000	Konzessionsabgaben	33.788	595.000	595.000	600.000	600.000	600.000
3521000	Erstattung von Steuern	17.454	0	0	0	0	0
3571000	Erträge aus der Auflösung von sonstigen Sonderpost	0	700	900	900	900	900
11	Anteilige ordentliche Erträge (Summe aus Nummern 1 bis 10)	2.773.589	5.279.180	4.973.555	3.624.289	3.549.789	3.569.689
12	Personalaufwendungen	-632.684	-768.700	-659.820	-683.420	-706.520	-729.320
4011000	Dienstaufwendungen Beamte	-49.400	-44.400	-50.100	-51.800	-53.350	-55.000
4012000	Dienstaufwendungen Arbeitnehmer	-445.432	-531.900	-445.100	-458.900	-472.550	-485.700
4021000	Beiträge zu Versorgungskassen Beamte	0	-22.000	-22.450	-23.350	-24.050	-24.950
4022000	Beiträge zu Versorgungskassen Arbeitnehmer	-36.158	-48.900	-36.980	-39.580	-42.180	-44.780
4032000	Beiträge zur gesetzl. SozialversicheruArbeitnehmer	-101.709	-121.300	-102.150	-106.650	-111.150	-115.550
4041000	Beihilfen, Unterstützungsleistungen f. Bedienstete	15	-200	-3.040	-3.140	-3.240	-3.340
13	Versorgungsaufwendungen	0	0	0	0	0	0
14	Aufwendungen für Sach- und Dienstleistungen	-3.146.172	-2.973.800	-4.277.070	-2.903.220	-2.832.220	-2.829.220
4211000	Unterhaltung der Grundstücke und baulichen Anlagen	-13.751	-206.800	-139.200	-28.000	-28.000	-27.000
4212000	Unterhaltung des sonstigen unbeweglichen Vermögens	-999.419	-1.364.800	-1.884.400	-1.537.400	-1.522.900	-1.520.900
4221000	Unterhaltung des beweglichen Vermögens	-33.603	-59.800	-78.100	-66.000	-66.000	-66.000
4231000	Mieten und Pachten	-2.152	-14.100	-14.100	-1.000	-1.000	-1.000
4241000	Bewirtschaftung der Grundst. u. baulichen Anlagen	-109.957	-99.000	-3.400	-3.200	-3.200	-3.200
4241100	Aufwendungen für Energie	0	0	-22.400	-19.500	-19.500	-19.500
4241200	Aufwand für Wasserversorgung	0	0	-5.050	-4.900	-4.900	-4.900
4241300	Aufwand für Abfallbeseitigung	0	0	-700	-700	-700	-700
4241400	Aufwand für Abwasserbeseitigung	0	0	-2.770	-1.620	-1.620	-1.620
4241500	Aufwand für Gebäudereinigung	0	0	-10.600	-10.600	-10.600	-10.600
4241600	Aufwand f.gebäudebezogene Versicherungen	0	0	-1.880	-1.880	-1.880	-1.880
4241700	Aufwand f.grundstücks-/gebäudebezogene Steuern	0	0	-2.300	-2.300	-2.300	-2.300
4251000	Haltung von Fahrzeugen	-6.964	-14.000	-18.000	-18.000	-18.000	-18.000

Haushaltsplan 2022 der Stadt Blaustein



Teilergebnishaushalt Teilhaushalt 5 Bauen und Umwelt

Stadt Blaustein

Nr.	Teilergebnishaushalt Ertrags- und Aufwandskonten	Ergebnis 2021	Ansatz 2021	Ansatz 2022	Plan 2023	Plan 2024	Plan 2025
4261000	Besondere Aufwendungen für Beschäftigte	-8.696	-11.800	-26.200	-10.600	-10.600	-10.600
4271000	Besondere Verwaltungs- und Betriebsaufwendungen	-1.962.713	-1.203.500	-2.067.970	-1.197.520	-1.141.020	-1.141.020
4291000	Aufwendungen für sonst. Sach- und Dienstleistungen	-8.916	0	0	0	0	0
15	Abschreibungen	-376	-1.657.000	-1.647.900	-1.638.400	-1.562.000	-1.540.600
4711000	AfA auf imm.Vermögensgegenstände u.Sachvermögen	0	-1.657.000	-1.647.900	-1.638.400	-1.562.000	-1.540.600
4722100	AfA auf Ford. wg. Uneinbringlichkeit (Einzelwber.)	-376	0	0	0	0	0
16	Zinsen und ähnliche Aufwendungen	0	0	0	0	0	0
17	Transferaufwendungen	-78.094	-500.000	-293.700	-132.000	-132.000	-132.000
4312000	Zuweisungen an Gemeinden und Gemeindeverbände	0	-440.000	-160.000	0	0	0
4313000	Zuweisungen an Zweckverbände	-40.709	-50.000	-96.000	-96.000	-96.000	-96.000
4318000	Zuschüsse an übrige Bereiche	-37.384	-10.000	-37.700	-36.000	-36.000	-36.000
18	Sonstige ordentliche Aufwendungen	-1.042.596	-957.020	-1.171.329	-982.779	-1.022.779	-982.779
4421000	Aufw. für ehrenamtliche und sonstige Tätigkeit	-720	0	0	0	0	0
4429000	Sonst. Aufw. f. d. Inanspr. von Rechten u.Diensten	-9.732	-7.800	-10.150	-10.150	-10.150	-10.150
4431000	Geschäftsaufwendungen	-160.878	-84.720	-253.830	-65.280	-105.280	-65.280
4441000	Steuern, Versicherungen, Schadensfälle, Sonderabg.	-31.380	-18.400	-17.175	-17.175	-17.175	-17.175
4452000	Erstattungen an Gemeinden und Gemeindeverbände	-43.074	-46.100	-45.174	-45.174	-45.174	-45.174
4453000	Erstattungen an Zweckverbände und dergleichen	-796.812	-800.000	-845.000	-845.000	-845.000	-845.000
19	Anteilige ordentliche Aufwendungen (Summe aus Nummern 12 bis 18)	-4.899.922	-6.856.520	-8.049.819	-6.339.819	-6.255.519	-6.213.919
20	Anteiliges veranschlagtes ordentliches Ergebnis (Summe aus Nummern 11 und 19)	-2.126.333	-1.577.340	-3.076.264	-2.715.530	-2.705.730	-2.644.230
21	Erträge aus internen Leistungen	0	446.000	463.000	445.000	455.000	390.000
3811000	Erträge aus internen Leistungsbeziehungen	0	366.000	380.000	380.000	390.000	390.000
22	Aufwendungen für interne Leistungen	0	-1.649.500	-1.693.500	-1.494.500	-1.519.500	-25.000
4811000	Aufwendungen aus internen Leistungsbeziehungen	0	-1.415.500	-1.459.500	-1.342.500	-1.367.500	-25.000
23	kalkulatorische Kosten	0	-349.500	0	0	0	0
9800000	kalkulatorische Zinsen und AfA (Verrechnung)	0	-349.500	-363.000	-361.500	-380.000	0
24	Veranschlagtes kalkulatorisches Ergebnis (Saldo aus Nummern 21 bis 23)	0	-1.553.000	-1.230.500	-1.049.500	-1.064.500	365.000
25	Veranschlagter Nettoressourcenbedarf/-überschuss (Summe Nr. 20 und 24)	-2.126.333	-3.130.340	-4.306.764	-3.765.030	-3.770.230	-2.279.230

Haushaltsplan 2022 der Stadt Blaustein



Teilergebnishaushalt Produktbereich 51 Räumliche Planung und Entwicklung

Stadt Blaustein

Nr.	Teilergebnishaushalt Ertrags- und Aufwandskonten	Ergebnis 2021	Ansatz 2021	Ansatz 2022	Plan 2023	Plan 2024	Plan 2025
1	Steuern und ähnliche Abgaben	0	0	0	0	0	0
2	Zuweisungen und Zuwendungen, Umlagen	8.116	0	0	0	0	0
3141000	Zuweisungen für laufende Zwecke vom Land	8.116	0	0	0	0	0
3	Aufgelöste Investitionszuwendungen und -beiträge	0	0	7.400	7.400	7.400	7.400
3161000	Erträge a.d.Auflösung v.Sonderposten a.Zuwendungen	0	0	7.400	7.400	7.400	7.400
4	Sonstige Transfererträge	0	0	0	0	0	0
5	Entgelte für öffentliche Leistungen oder Einrichtungen	-30	5.000	0	0	0	0
3311000	Verwaltungsgebühren	-30	5.000	0	0	0	0
6	Sonstige privatrechtliche Leistungsentgelte	0	0	0	0	0	0
7	Kostenerstattungen und Kostenumlagen	1.914	0	0	0	0	0
3481000	Erstattungen vom Land	1.812	0	0	0	0	0
3488000	Erstattungen von übrigen Bereichen	102	0	0	0	0	0
8	Zinsen und ähnliche Erträge	0	0	0	0	0	0
9	Aktivierte Eigenleistungen und Bestandveränderungen	0	0	0	0	0	0
10	Sonstige ordentliche Erträge	0	0	0	0	0	0
11	Anteilige ordentliche Erträge (Summe aus Nummern 1 bis 10)	10.000	5.000	7.400	7.400	7.400	7.400
12	Personalaufwendungen	-110.448	-156.400	-122.300	-126.900	-131.300	-135.800
4011000	Dienstaufwendungen Beamte	-26.552	-23.900	-26.400	-27.300	-28.100	-29.000
4012000	Dienstaufwendungen Arbeitnehmer	-65.557	-93.100	-64.000	-66.000	-68.000	-69.900
4021000	Beiträge zu Versorgungskassen Beamte	0	-11.900	-11.800	-12.300	-12.700	-13.200
4022000	Beiträge zu Versorgungskassen Arbeitnehmer	-5.099	-8.000	-5.350	-5.650	-5.950	-6.250
4032000	Beiträge zur gesetzl. SozialversicheruArbeitnehmer	-13.240	-19.500	-13.100	-13.900	-14.700	-15.500
4041000	Beihilfen, Unterstützungsleistungen f. Bedienstete	0	0	-1.650	-1.750	-1.850	-1.950
13	Versorgungsaufwendungen	0	0	0	0	0	0
14	Aufwendungen für Sach- und Dienstleistungen	-137.392	-230.000	-423.000	-330.000	-330.000	-330.000
4212000	Unterhaltung des sonstigen unbeweglichen Vermögens	-204	0	0	0	0	0
4261000	Besondere Aufwendungen für Beschäftigte	-50	0	0	0	0	0
4271000	Besondere Verwaltungs- und Betriebsaufwendungen	-137.138	-230.000	-423.000	-330.000	-330.000	-330.000
15	Abschreibungen	0	-2.800	-2.800	-2.700	-800	-100
4711000	AfA auf imm.Vermögensgegenstände u.Sachvermögen	0	-2.800	-2.800	-2.700	-800	-100
16	Zinsen und ähnliche Aufwendungen	0	0	0	0	0	0
17	Transferaufwendungen	-40.709	-50.000	-96.000	-96.000	-96.000	-96.000
4313000	Zuweisungen an Zweckverbände	-40.709	-50.000	-96.000	-96.000	-96.000	-96.000
18	Sonstige ordentliche Aufwendungen	-17.696	-20.000	-29.000	-23.000	-23.000	-23.000
4421000	Aufw. für ehrenamtliche und sonstige Tätigkeit	-720	0	0	0	0	0
4431000	Geschäftsaufwendungen	-16.976	-20.000	-29.000	-23.000	-23.000	-23.000
19	Anteilige ordentliche Aufwendungen (Summe aus Nummern 12 bis 18)	-306.245	-459.200	-673.100	-578.600	-581.100	-584.900
20	Anteiliges veranschlagtes ordentliches Ergebnis (Summe aus Nummern 11 und 19)	-296.245	-454.200	-665.700	-571.200	-573.700	-577.500
21	Erträge aus internen Leistungen	0	0	0	0	0	0
22	Aufwendungen für interne Leistungen	0	0	0	0	0	0
23	kalkulatorische Kosten	0	0	0	0	0	0
24	Veranschlagtes kalkulatorisches Ergebnis (Saldo aus Nummern 21 bis 23)	0	0	0	0	0	0
25	Veranschlagter Nettoressourcenbedarf/-überschuss (Summe Nr. 20 und 24)	-296.245	-454.200	-665.700	-571.200	-573.700	-577.500

Haushaltsplan 2022 der Stadt Blaustein



Teilergebnishaushalt Produkt 511000 Stadtentwicklung städtebaul. Planung Verkehrsplanung u. Stadterneuerung

Stadt Blaustein


Nr.	Teilergebnishaushalt Ertrags- und Aufwandskonten	Ergebnis 2021	Ansatz 2021	Ansatz 2022	Plan 2023	Plan 2024	Plan 2025
1	Steuern und ähnliche Abgaben	0	0	0	0	0	0
2	Zuweisungen und Zuwendungen, Umlagen	0	0	0	0	0	0
3	Aufgelöste Investitionszuwendungen und -beiträge	0	0	0	0	0	0
4	Sonstige Transfererträge	0	0	0	0	0	0
5	Entgelte für öffentliche Leistungen oder Einrichtungen	0	0	0	0	0	0
6	Sonstige privatrechtliche Leistungsentgelte	0	0	0	0	0	0
7	Kostenerstattungen und Kostenumlagen	1.914	0	0	0	0	0
3481000	Erstattungen vom Land	1.812	0	0	0	0	0
3488000	Erstattungen von übrigen Bereichen	102	0	0	0	0	0
8	Zinsen und ähnliche Erträge	0	0	0	0	0	0
9	Aktiviere Eigenleistungen und Bestandveränderungen	0	0	0	0	0	0
10	Sonstige ordentliche Erträge	0	0	0	0	0	0
11	Anteilige ordentliche Erträge (Summe aus Nummern 1 bis 10)	1.914	0	0	0	0	0
12	Personalaufwendungen	-86.853	-137.000	-88.800	-91.900	-95.000	-98.100
4011000	Dienstaufwendungen Beamte	-19.558	-17.300	-19.200	-19.800	-20.400	-21.000
4012000	Dienstaufwendungen Arbeitnehmer	-52.771	-85.900	-46.600	-48.000	-49.400	-50.800
4021000	Beiträge zu Versorgungskassen Beamte	0	-8.600	-8.600	-8.900	-9.200	-9.500
4022000	Beiträge zu Versorgungskassen Arbeitnehmer	-4.032	-7.300	-3.800	-3.900	-4.000	-4.100
4032000	Beiträge zur gesetzl. SozialversicheruArbeitnehmer	-10.491	-17.900	-9.400	-10.000	-10.600	-11.200
4041000	Beihilfen, Unterstützungsleistungen f. Bedienstete	0	0	-1.200	-1.300	-1.400	-1.500
13	Versorgungsaufwendungen	0	0	0	0	0	0
14	Aufwendungen für Sach- und Dienstleistungen	-131.876	-220.000	-413.000	-320.000	-320.000	-320.000
4212000	Unterhaltung des sonstigen unbeweglichen Vermögens	-204	0	0	0	0	0
4261000	Besondere Aufwendungen für Beschäftigte	-50	0	0	0	0	0
4271000	Besondere Verwaltungs- und Betriebsaufwendungen	-131.622	-220.000	-413.000	-320.000	-320.000	-320.000
15	Abschreibungen	0	-2.800	-2.800	-2.700	-800	-100
4711000	AfA auf imm.Vermögensgegenstände u.Sachvermögen	0	-2.800	-2.800	-2.700	-800	-100
16	Zinsen und ähnliche Aufwendungen	0	0	0	0	0	0
17	Transferaufwendungen	-33	-5.000	-5.000	-5.000	-5.000	-5.000
4313000	Zuweisungen an Zweckverbände	-33	-5.000	-5.000	-5.000	-5.000	-5.000
18	Sonstige ordentliche Aufwendungen	-1.991	-5.000	-21.000	-15.000	-15.000	-15.000
4431000	Geschäftsaufwendungen	-1.991	-5.000	-21.000	-15.000	-15.000	-15.000
19	Anteilige ordentliche Aufwendungen (Summe aus Nummern 12 bis 18)	-220.752	-369.800	-530.600	-434.600	-435.800	-438.200
20	Anteiliges veranschlagtes ordentliches Ergebnis (Summe aus Nummern 11 und 19)	-218.839	-369.800	-530.600	-434.600	-435.800	-438.200
21	Erträge aus internen Leistungen	0	0	0	0	0	0
22	Aufwendungen für interne Leistungen	0	0	0	0	0	0
23	kalkulatorische Kosten	0	0	0	0	0	0
24	Veranschlagtes kalkulatorisches Ergebnis (Saldo aus Nummern 21 bis 23)	0	0	0	0	0	0
25	Veranschlagter Nettoressourcenbedarf/-überschuss (Summe Nr. 20 und 24)	-218.839	-369.800	-530.600	-434.600	-435.800	-438.200

Erläuterungen

zu 4271000 Ökokonto, Lärmaktionsplan, B-Pläne

zu 4431000 Gestaltungsbeirat

Haushaltsplan 2022 der Stadt Blaustein

	Produktbeschreibung Produkt 511100 Flächen- und grundstückbezogene Daten und Grundlagen Stadt Blaustein	
Produktbereich	51	Räumliche Planung und Entwicklung
Produktgruppe	5111	Flächen- und grundstückbezogene Daten und Grundlagen - [THH 5]
Produkt	511100	Flächen- und grundstückbezogene Daten und Grundlagen
Kurzbeschreibung	Grundstücksbezogene Basisinformationen, Straßennamen/-nummerierung, Vermessung, Befliegung (Luftbilder), Bebauungspläne, Orts- und Stadtplan, Umlegeverfahren nach BauGB Realisierungsuntersuchungen zur Baulandbereitstellung	
Erläuterungen	Zugeordnete Kostenstellen 511100 Flächen- und grundstücksbezogene Daten und Grundlagen allgemein (Vermessung, GIS) 511110 Gutachterausschuss, Kaufpreissammlung	

Haushaltsplan 2022 der Stadt Blaustein



Teilergebnishaushalt Produkt 511100 Flächen- und grundstückbezogene Daten und Grundlagen

Stadt Blaustein

Nr.	Teilergebnishaushalt Ertrags- und Aufwandskonten	Ergebnis 2021	Ansatz 2021	Ansatz 2022	Plan 2023	Plan 2024	Plan 2025
1	Steuern und ähnliche Abgaben	0	0	0	0	0	0
2	Zuweisungen und Zuwendungen, Umlagen	8.116	0	0	0	0	0
3141000	Zuweisungen für laufende Zwecke vom Land	8.116	0	0	0	0	0
3	Aufgelöste Investitionszuwendungen und -beiträge	0	0	0	0	0	0
4	Sonstige Transfererträge	0	0	0	0	0	0
5	Entgelte für öffentliche Leistungen oder Einrichtungen	-30	5.000	0	0	0	0
3311000	Verwaltungsgebühren	-30	5.000	0	0	0	0
6	Sonstige privatrechtliche Leistungsentgelte	0	0	0	0	0	0
7	Kostenerstattungen und Kostenumlagen	0	0	0	0	0	0
8	Zinsen und ähnliche Erträge	0	0	0	0	0	0
9	Aktivierete Eigenleistungen und Bestandveränderungen	0	0	0	0	0	0
10	Sonstige ordentliche Erträge	0	0	0	0	0	0
11	Anteilige ordentliche Erträge (Summe aus Nummern 1 bis 10)	8.085	5.000	0	0	0	0
12	Personalaufwendungen	-20.023	-15.600	-26.850	-28.050	-29.150	-30.350
4011000	Dienstaufwendungen Beamte	-4.662	-4.400	-4.800	-5.000	-5.100	-5.300
4012000	Dienstaufwendungen Arbeitnehmer	-11.837	-6.900	-15.100	-15.600	-16.100	-16.600
4021000	Beiträge zu Versorgungskassen Beamte	0	-2.200	-2.100	-2.200	-2.300	-2.400
4022000	Beiträge zu Versorgungskassen Arbeitnehmer	-988	-600	-1.350	-1.550	-1.750	-1.950
4032000	Beiträge zur gesetzl. SozialversicheruArbeitnehmer	-2.535	-1.500	-3.200	-3.400	-3.600	-3.800
4041000	Beihilfen, Unterstützungsleistungen f. Bedienstete	0	0	-300	-300	-300	-300
13	Versorgungsaufwendungen	0	0	0	0	0	0
14	Aufwendungen für Sach- und Dienstleistungen	-5.516	-10.000	-10.000	-10.000	-10.000	-10.000
4271000	Besondere Verwaltungs- und Betriebsaufwendungen	-5.516	-10.000	-10.000	-10.000	-10.000	-10.000
15	Abschreibungen	0	0	0	0	0	0
16	Zinsen und ähnliche Aufwendungen	0	0	0	0	0	0
17	Transferaufwendungen	-40.677	-45.000	-91.000	-91.000	-91.000	-91.000
4313000	Zuweisungen an Zweckverbände	-40.677	-45.000	-91.000	-91.000	-91.000	-91.000
18	Sonstige ordentliche Aufwendungen	-15.705	-15.000	-8.000	-8.000	-8.000	-8.000
4421000	Aufw. für ehrenamtliche und sonstige Tätigkeit	-720	0	0	0	0	0
4431000	Geschäftsaufwendungen	-14.985	-15.000	-8.000	-8.000	-8.000	-8.000
19	Anteilige ordentliche Aufwendungen (Summe aus Nummern 12 bis 18)	-81.920	-85.600	-135.850	-137.050	-138.150	-139.350
20	Anteiliges veranschlagtes ordentliches Ergebnis (Summe aus Nummern 11 und 19)	-73.835	-80.600	-135.850	-137.050	-138.150	-139.350
21	Erträge aus internen Leistungen	0	0	0	0	0	0
22	Aufwendungen für interne Leistungen	0	0	0	0	0	0
23	kalkulatorische Kosten	0	0	0	0	0	0
24	Veranschlagtes kalkulatorisches Ergebnis (Saldo aus Nummern 21 bis 23)	0	0	0	0	0	0
25	Veranschlagter Nettoressourcenbedarf/-überschuss (Summe Nr. 20 und 24)	-73.835	-80.600	-135.850	-137.050	-138.150	-139.350

Erläuterungen

zu 4271000 / 511100 LGL-Geobasisdaten

zu 4313000 / 511110 Gutachterausschuss

Haushaltsplan 2022 der Stadt Blaustein



Produktbeschreibung Produkt 511200 Flurneuordnung

Stadt Blaustein

Produktbereich	51	Räumliche Planung und Entwicklung
Produktgruppe	5112	Flurneuordnung - [THH 5]
Produkt	511200	Flurneuordnung
Kurzbeschreibung	Flurneuordnung und Landentwicklung, Land- und Forstwirtschaft und Naturschutz; ELR-Programm	
Erläuterungen	Zugeordnete Kostenstellen 511200 Flurordnung allgemein 511204 ELR-Programm	

Haushaltsplan 2022 der Stadt Blaustein



Teilergebnishaushalt Produkt 511200 Flurneuordnung

Stadt Blaustein

Nr.	Teilergebnishaushalt Ertrags- und Aufwandskonten	Ergebnis 2021	Ansatz 2021	Ansatz 2022	Plan 2023	Plan 2024	Plan 2025
1	Steuern und ähnliche Abgaben	0	0	0	0	0	0
2	Zuweisungen und Zuwendungen, Umlagen	0	0	0	0	0	0
3	Aufgelöste Investitionszuwendungen und -beiträge	0	0	7.400	7.400	7.400	7.400
3161000	Erträge a.d.Auflösung v.Sonderposten a.Zuwendungen	0	0	7.400	7.400	7.400	7.400
4	Sonstige Transfererträge	0	0	0	0	0	0
5	Entgelte für öffentliche Leistungen oder Einrichtungen	0	0	0	0	0	0
6	Sonstige privatrechtliche Leistungsentgelte	0	0	0	0	0	0
7	Kostenerstattungen und Kostenumlagen	0	0	0	0	0	0
8	Zinsen und ähnliche Erträge	0	0	0	0	0	0
9	Aktivierete Eigenleistungen und Bestandveränderungen	0	0	0	0	0	0
10	Sonstige ordentliche Erträge	0	0	0	0	0	0
11	Anteilige ordentliche Erträge (Summe aus Nummern 1 bis 10)	0	0	7.400	7.400	7.400	7.400
12	Personalaufwendungen	-3.573	-3.800	-6.650	-6.950	-7.150	-7.350
4011000	Dienstaufwendungen Beamte	-2.331	-2.200	-2.400	-2.500	-2.600	-2.700
4012000	Dienstaufwendungen Arbeitnehmer	-949	-300	-2.300	-2.400	-2.500	-2.500
4021000	Beiträge zu Versorgungskassen Beamte	0	-1.100	-1.100	-1.200	-1.200	-1.300
4022000	Beiträge zu Versorgungskassen Arbeitnehmer	-78	-100	-200	-200	-200	-200
4032000	Beiträge zur gesetzl. SozialversicheruArbeitnehmer	-215	-100	-500	-500	-500	-500
4041000	Beihilfen, Unterstützungsleistungen f. Bedienstete	0	0	-150	-150	-150	-150
13	Versorgungsaufwendungen	0	0	0	0	0	0
14	Aufwendungen für Sach- und Dienstleistungen	0	0	0	0	0	0
15	Abschreibungen	0	0	0	0	0	0
16	Zinsen und ähnliche Aufwendungen	0	0	0	0	0	0
17	Transferaufwendungen	0	0	0	0	0	0
18	Sonstige ordentliche Aufwendungen	0	0	0	0	0	0
19	Anteilige ordentliche Aufwendungen (Summe aus Nummern 12 bis 18)	-3.573	-3.800	-6.650	-6.950	-7.150	-7.350
20	Anteiliges veranschlagtes ordentliches Ergebnis (Summe aus Nummern 11 und 19)	-3.573	-3.800	750	450	250	50
21	Erträge aus internen Leistungen	0	0	0	0	0	0
22	Aufwendungen für interne Leistungen	0	0	0	0	0	0
23	kalkulatorische Kosten	0	0	0	0	0	0
24	Veranschlagtes kalkulatorisches Ergebnis (Saldo aus Nummern 21 bis 23)	0	0	0	0	0	0
25	Veranschlagter Nettoressourcenbedarf/-überschuss (Summe Nr. 20 und 24)	-3.573	-3.800	750	450	250	50

Haushaltsplan 2022 der Stadt Blaustein



Teilergebnishaushalt Produktbereich 52 Bauen und Wohnen

Stadt Blaustein

Nr.	Teilergebnishaushalt Ertrags- und Aufwandskonten	Ergebnis 2021	Ansatz 2021	Ansatz 2022	Plan 2023	Plan 2024	Plan 2025
1	Steuern und ähnliche Abgaben	0	0	0	0	0	0
2	Zuweisungen und Zuwendungen, Umlagen	0	0	0	0	0	0
3	Aufgelöste Investitionszuwendungen und -beiträge	0	0	0	0	0	0
4	Sonstige Transfererträge	0	0	0	0	0	0
5	Entgelte für öffentliche Leistungen oder Einrichtungen	3.971	6.500	6.500	6.500	6.500	6.500
3311000	Verwaltungsgebühren	3.971	6.500	6.500	6.500	6.500	6.500
6	Sonstige privatrechtliche Leistungsentgelte	455	0	0	0	0	0
3461000	Sonstige privatrechtliche Leistungsentgelte	455	0	0	0	0	0
7	Kostenerstattungen und Kostenumlagen	917	10.000	0	0	0	0
3485000	Erst. von verb. Untern., Sondervermögen und Anteil	0	10.000	0	0	0	0
3488000	Erstattungen von übrigen Bereichen	917	0	0	0	0	0
8	Zinsen und ähnliche Erträge	0	0	0	0	0	0
9	Aktivierete Eigenleistungen und Bestandveränderungen	0	0	0	0	0	0
10	Sonstige ordentliche Erträge	0	0	0	0	0	0
11	Anteilige ordentliche Erträge (Summe aus Nummern 1 bis 10)	5.343	16.500	6.500	6.500	6.500	6.500
12	Personalaufwendungen	-112.185	-209.400	-114.050	-118.350	-122.550	-126.750
4011000	Dienstaufwendungen Beamte	-20.980	-19.500	-21.600	-22.300	-23.000	-23.700
4012000	Dienstaufwendungen Arbeitnehmer	-71.219	-139.200	-63.100	-65.000	-66.900	-68.800
4021000	Beiträge zu Versorgungskassen Beamte	0	-9.700	-9.700	-10.100	-10.400	-10.800
4022000	Beiträge zu Versorgungskassen Arbeitnehmer	-5.577	-11.900	-5.350	-5.750	-6.150	-6.550
4032000	Beiträge zur gesetzl. SozialversicheruArbeitnehmer	-14.409	-29.100	-13.100	-14.000	-14.900	-15.700
4041000	Beihilfen, Unterstützungsleistungen f. Bedienstete	0	0	-1.200	-1.200	-1.200	-1.200
13	Versorgungsaufwendungen	0	0	0	0	0	0
14	Aufwendungen für Sach- und Dienstleistungen	-4.631	-15.000	-27.450	-20.000	-20.000	-20.000
4221000	Unterhaltung des beweglichen Vermögens	0	-2.000	-8.000	-2.000	-2.000	-2.000
4261000	Besondere Aufwendungen für Beschäftigte	-4.080	-3.000	-8.000	-8.000	-8.000	-8.000
4271000	Besondere Verwaltungs- und Betriebsaufwendungen	-550	-10.000	-11.450	-10.000	-10.000	-10.000
15	Abschreibungen	0	-300	-700	-700	-700	-700
4711000	AfA auf imm.Vermögensgegenstände u.Sachvermögen	0	-300	-700	-700	-700	-700
16	Zinsen und ähnliche Aufwendungen	0	0	0	0	0	0
17	Transferaufwendungen	0	0	0	0	0	0
18	Sonstige ordentliche Aufwendungen	-75.389	-57.200	-40.750	-37.200	-77.200	-37.200
4431000	Geschäftsaufwendungen	-68.226	-50.000	-33.550	-30.000	-70.000	-30.000
4441000	Steuern, Versicherungen, Schadensfälle, Sonderabg.	-7.163	-7.200	-7.200	-7.200	-7.200	-7.200
19	Anteilige ordentliche Aufwendungen (Summe aus Nummern 12 bis 18)	-192.205	-281.900	-182.950	-176.250	-220.450	-184.650
20	Anteiliges veranschlagtes ordentliches Ergebnis (Summe aus Nummern 11 und 19)	-186.862	-265.400	-176.450	-169.750	-213.950	-178.150
21	Erträge aus internen Leistungen	0	80.000	83.000	65.000	65.000	0
22	Aufwendungen für interne Leistungen	0	-1.500	-1.500	-1.500	-1.500	0
4811000	Aufwendungen aus internen Leistungsbeziehungen	0	-1.500	-1.500	-1.500	-1.500	0
23	kalkulatorische Kosten	0	0	0	0	0	0
24	Veranschlagtes kalkulatorisches Ergebnis (Saldo aus Nummern 21 bis 23)	0	78.500	81.500	63.500	63.500	0
25	Veranschlagter Nettoressourcenbedarf/-überschuss (Summe Nr. 20 und 24)	-186.862	-186.900	-94.950	-106.250	-150.450	-178.150

Haushaltsplan 2022 der Stadt Blaustein



Teilergebnishaushalt Produkt 521000 Bauordnung

Stadt Blaustein

Nr.	Teilergebnishaushalt Ertrags- und Aufwandskonten	Ergebnis 2021	Ansatz 2021	Ansatz 2022	Plan 2023	Plan 2024	Plan 2025
1	Steuern und ähnliche Abgaben	0	0	0	0	0	0
2	Zuweisungen und Zuwendungen, Umlagen	0	0	0	0	0	0
3	Aufgelöste Investitionszuwendungen und -beiträge	0	0	0	0	0	0
4	Sonstige Transfererträge	0	0	0	0	0	0
5	Entgelte für öffentliche Leistungen oder Einrichtungen	3.971	6.500	6.500	6.500	6.500	6.500
3311000	Verwaltungsgebühren	3.971	6.500	6.500	6.500	6.500	6.500
6	Sonstige privatrechtliche Leistungsentgelte	455	0	0	0	0	0
3461000	Sonstige privatrechtliche Leistungsentgelte	455	0	0	0	0	0
7	Kostenerstattungen und Kostenumlagen	917	10.000	0	0	0	0
3485000	Erst. von verb. Untern., Sondervermögen und Beteil	0	10.000	0	0	0	0
3488000	Erstattungen von übrigen Bereichen	917	0	0	0	0	0
8	Zinsen und ähnliche Erträge	0	0	0	0	0	0
9	Aktivierete Eigenleistungen und Bestandveränderungen	0	0	0	0	0	0
10	Sonstige ordentliche Erträge	0	0	0	0	0	0
11	Anteilige ordentliche Erträge (Summe aus Nummern 1 bis 10)	5.343	16.500	6.500	6.500	6.500	6.500
12	Personalaufwendungen	-109.589	-205.600	-110.300	-114.400	-118.500	-122.600
4011000	Dienstaufwendungen Beamte	-18.649	-17.300	-19.200	-19.800	-20.400	-21.000
4012000	Dienstaufwendungen Arbeitnehmer	-71.024	-138.900	-63.100	-65.000	-66.900	-68.800
4021000	Beiträge zu Versorgungskassen Beamte	0	-8.600	-8.600	-8.900	-9.200	-9.500
4022000	Beiträge zu Versorgungskassen Arbeitnehmer	-5.563	-11.800	-5.200	-5.600	-6.000	-6.400
4032000	Beiträge zur gesetzl. SozialversicheruArbeitnehmer	-14.353	-29.000	-13.000	-13.900	-14.800	-15.700
4041000	Beihilfen, Unterstützungsleistungen f. Bedienstete	0	0	-1.200	-1.200	-1.200	-1.200
13	Versorgungsaufwendungen	0	0	0	0	0	0
14	Aufwendungen für Sach- und Dienstleistungen	-4.631	-15.000	-26.000	-20.000	-20.000	-20.000
4221000	Unterhaltung des beweglichen Vermögens	0	-2.000	-8.000	-2.000	-2.000	-2.000
4261000	Besondere Aufwendungen für Beschäftigte	-4.080	-3.000	-8.000	-8.000	-8.000	-8.000
4271000	Besondere Verwaltungs- und Betriebsaufwendungen	-550	-10.000	-10.000	-10.000	-10.000	-10.000
15	Abschreibungen	0	-300	-700	-700	-700	-700
4711000	AfA auf imm.Vermögensgegenstände u.Sachvermögen	0	-300	-700	-700	-700	-700
16	Zinsen und ähnliche Aufwendungen	0	0	0	0	0	0
17	Transferaufwendungen	0	0	0	0	0	0
18	Sonstige ordentliche Aufwendungen	-75.128	-57.200	-37.200	-37.200	-37.200	-37.200
4431000	Geschäftsaufwendungen	-67.964	-50.000	-30.000	-30.000	-30.000	-30.000
4441000	Steuern, Versicherungen, Schadensfälle, Sonderabg.	-7.163	-7.200	-7.200	-7.200	-7.200	-7.200
19	Anteilige ordentliche Aufwendungen (Summe aus Nummern 12 bis 18)	-189.347	-278.100	-174.200	-172.300	-176.400	-180.500
20	Anteiliges veranschlagtes ordentliches Ergebnis (Summe aus Nummern 11 und 19)	-184.005	-261.600	-167.700	-165.800	-169.900	-174.000
21	Erträge aus internen Leistungen	0	80.000	83.000	65.000	65.000	0
22	Aufwendungen für interne Leistungen	0	-1.500	-1.500	-1.500	-1.500	0
4811000	Aufwendungen aus internen Leistungsbeziehungen	0	-1.500	-1.500	-1.500	-1.500	0
23	kalkulatorische Kosten	0	0	0	0	0	0
24	Veranschlagtes kalkulatorisches Ergebnis (Saldo aus Nummern 21 bis 23)	0	78.500	81.500	63.500	63.500	0
25	Veranschlagter Nettoressourcenbedarf/-überschuss (Summe Nr. 20 und 24)	-184.005	-183.100	-86.200	-102.300	-106.400	-174.000

Erläuterungen

zu 4431000 Beratung in Sachen Bau- und Erschließungsrecht

Haushaltsplan 2022 der Stadt Blaustein



Teilergebnishaushalt Produkt 522000 Wohnungsbauförderung und Wohnungsversorgung

Stadt Blaustein

Nr.	Teilergebnishaushalt Ertrags- und Aufwandskonten	Ergebnis 2021	Ansatz 2021	Ansatz 2022	Plan 2023	Plan 2024	Plan 2025
1	Steuern und ähnliche Abgaben	0	0	0	0	0	0
2	Zuweisungen und Zuwendungen, Umlagen	0	0	0	0	0	0
3	Aufgelöste Investitionszuwendungen und -beiträge	0	0	0	0	0	0
4	Sonstige Transfererträge	0	0	0	0	0	0
5	Entgelte für öffentliche Leistungen oder Einrichtungen	0	0	0	0	0	0
6	Sonstige privatrechtliche Leistungsentgelte	0	0	0	0	0	0
7	Kostenerstattungen und Kostenumlagen	0	0	0	0	0	0
8	Zinsen und ähnliche Erträge	0	0	0	0	0	0
9	Aktivierete Eigenleistungen und Bestandveränderungen	0	0	0	0	0	0
10	Sonstige ordentliche Erträge	0	0	0	0	0	0
11	Anteilige ordentliche Erträge (Summe aus Nummern 1 bis 10)	0	0	0	0	0	0
12	Personalaufwendungen	-2.597	-3.800	-3.750	-3.950	-4.050	-4.150
4011000	Dienstaufwendungen Beamte	-2.331	-2.200	-2.400	-2.500	-2.600	-2.700
4012000	Dienstaufwendungen Arbeitnehmer	-195	-300	0	0	0	0
4021000	Beiträge zu Versorgungskassen Beamte	0	-1.100	-1.100	-1.200	-1.200	-1.300
4022000	Beiträge zu Versorgungskassen Arbeitnehmer	-15	-100	-150	-150	-150	-150
4032000	Beiträge zur gesetzl. SozialversicheruArbeitnehmer	-56	-100	-100	-100	-100	0
13	Versorgungsaufwendungen	0	0	0	0	0	0
14	Aufwendungen für Sach- und Dienstleistungen	0	0	-1.450	0	0	0
4271000	Besondere Verwaltungs- und Betriebsaufwendungen	0	0	-1.450	0	0	0
15	Abschreibungen	0	0	0	0	0	0
16	Zinsen und ähnliche Aufwendungen	0	0	0	0	0	0
17	Transferaufwendungen	0	0	0	0	0	0
18	Sonstige ordentliche Aufwendungen	-261	0	-3.550	0	-40.000	0
4431000	Geschäftsaufwendungen	-261	0	-3.550	0	-40.000	0
19	Anteilige ordentliche Aufwendungen (Summe aus Nummern 12 bis 18)	-2.858	-3.800	-8.750	-3.950	-44.050	-4.150
20	Anteiliges veranschlagtes ordentliches Ergebnis (Summe aus Nummern 11 und 19)	-2.858	-3.800	-8.750	-3.950	-44.050	-4.150
21	Erträge aus internen Leistungen	0	0	0	0	0	0
22	Aufwendungen für interne Leistungen	0	0	0	0	0	0
23	kalkulatorische Kosten	0	0	0	0	0	0
24	Veranschlagtes kalkulatorisches Ergebnis (Saldo aus Nummern 21 bis 23)	0	0	0	0	0	0
25	Veranschlagter Nettoressourcenbedarf/-überschuss (Summe Nr. 20 und 24)	-2.858	-3.800	-8.750	-3.950	-44.050	-4.150

Erläuterungen

zu 4431000 Aktualisierung und Fortschreibung Mietspiegel

Haushaltsplan 2022 der Stadt Blaustein



Teilergebnishaushalt Produktbereich 53 Ver- und Entsorgung

Stadt Blaustein

Nr.	Teilergebnishaushalt Ertrags- und Aufwandskonten	Ergebnis 2021	Ansatz 2021	Ansatz 2022	Plan 2023	Plan 2024	Plan 2025
1	Steuern und ähnliche Abgaben	0	0	0	0	0	0
2	Zuweisungen und Zuwendungen, Umlagen	0	18.000	81.500	53.500	18.000	18.000
3141000	Zuweisungen für laufende Zwecke vom Land	0	18.000	81.500	53.500	18.000	18.000
3	Aufgelöste Investitionszuwendungen und -beiträge	0	586.800	588.900	588.900	588.900	588.900
3161000	Erträge a.d.Auflösung v.Sonderposten a.Zuwendungen	0	320.000	372.700	372.700	372.700	372.700
3162000	Erträge a.d.Auflösung v.Sonderposten aus Beiträgen	0	266.800	216.200	216.200	216.200	216.200
4	Sonstige Transfererträge	0	0	0	0	0	0
5	Entgelte für öffentliche Leistungen oder Einrichtungen	2.146.587	3.026.220	2.691.766	1.508.900	1.500.000	1.530.000
3321000	Benutzungsgebühren und ähnliche Entgelte	2.146.639	3.026.220	2.691.766	1.508.900	1.500.000	1.530.000
3321300	Niederschlagswasser	-52	0	0	0	0	0
6	Sonstige privatrechtliche Leistungsentgelte	61.780	101.300	38.244	7.244	7.244	7.244
3411000	Mieten und Pachten	7.344	6.800	6.744	6.744	6.744	6.744
3421000	Erträge aus Verkauf	0	26.000	0	0	0	0
3461000	Sonstige privatrechtliche Leistungsentgelte	54.436	68.500	31.500	500	500	500
7	Kostenerstattungen und Kostenumlagen	125.794	87.000	87.000	37.000	37.000	37.000
3481000	Erstattungen vom Land	26.927	0	0	0	0	0
3482000	Erstattungen von Gemeinden und Gemeindeverbänden	86.082	87.000	87.000	37.000	37.000	37.000
3485000	Erst. von verb. Untern., Sondervermögen und Beteil	12.785	0	0	0	0	0
8	Zinsen und ähnliche Erträge	0	0	0	0	0	0
9	Aktivierte Eigenleistungen und Bestandveränderungen	0	0	0	0	0	0
10	Sonstige ordentliche Erträge	51.242	595.000	595.000	600.000	600.000	600.000
3511000	Konzessionsabgaben	33.788	595.000	595.000	600.000	600.000	600.000
3521000	Erstattung von Steuern	17.454	0	0	0	0	0
11	Anteilige ordentliche Erträge (Summe aus Nummern 1 bis 10)	2.385.403	4.414.320	4.082.410	2.795.544	2.751.144	2.781.144
12	Personalaufwendungen	-130.886	-131.100	-136.650	-142.250	-147.850	-153.450
4012000	Dienstaufwendungen Arbeitnehmer	-100.026	-97.900	-104.700	-107.900	-111.100	-114.300
4022000	Beiträge zu Versorgungskassen Arbeitnehmer	-6.779	-9.100	-7.100	-8.300	-9.500	-10.700
4032000	Beiträge zur gesetzl. SozialversicheruArbeitnehmer	-24.081	-24.100	-24.850	-26.050	-27.250	-28.450
13	Versorgungsaufwendungen	0	0	0	0	0	0
14	Aufwendungen für Sach- und Dienstleistungen	-1.711.339	-1.394.400	-2.061.450	-977.050	-940.550	-940.550
4211000	Unterhaltung der Grundstücke und baulichen Anlagen	-9.713	-89.800	-14.200	-11.000	-11.000	-11.000
4212000	Unterhaltung des sonstigen unbeweglichen Vermögens	-497.970	-720.000	-1.047.100	-764.100	-784.100	-784.100
4221000	Unterhaltung des beweglichen Vermögens	-1.271	-7.300	-9.100	-8.000	-8.000	-8.000
4231000	Mieten und Pachten	-1.565	-13.100	-13.100	0	0	0
4241000	Bewirtschaftung der Grundst. u. baulichen Anlagen	-83.253	-73.000	-200	0	0	0
4241100	Aufwendungen für Energie	0	0	-18.900	-16.000	-16.000	-16.000
4241200	Aufwand für Wasserversorgung	0	0	-800	-650	-650	-650
4241400	Aufwand für Abwasserbeseitigung	0	0	-2.750	-1.600	-1.600	-1.600
4241600	Aufwand f.gebäudebezogene Versicherungen	0	0	-1.200	-1.200	-1.200	-1.200
4251000	Haltung von Fahrzeugen	-6.131	-4.000	-8.000	-8.000	-8.000	-8.000
4261000	Besondere Aufwendungen für Beschäftigte	-3.047	-8.200	-17.600	-2.000	-2.000	-2.000
4271000	Besondere Verwaltungs- und Betriebsaufwendungen	-1.102.590	-479.000	-928.500	-164.500	-108.000	-108.000
4291000	Aufwendungen für sonst. Sach- und Dienstleistungen	-5.798	0	0	0	0	0
15	Abschreibungen	-376	-843.800	-833.800	-830.000	-795.000	-790.200
4711000	AfA auf imm.Vermögensgegenstände u.Sachvermögen	0	-843.800	-833.800	-830.000	-795.000	-790.200
4722100	AfA auf Ford. wg. Uneinbringlichkeit (Einzelwber.)	-376	0	0	0	0	0
16	Zinsen und ähnliche Aufwendungen	0	0	0	0	0	0
17	Transferaufwendungen	-1.562	-440.000	-161.700	0	0	0
4312000	Zuweisungen an Gemeinden und Gemeindeverbände	0	-440.000	-160.000	0	0	0
4318000	Zuschüsse an übrige Bereiche	-1.562	0	-1.700	0	0	0
18	Sonstige ordentliche Aufwendungen	-887.154	-820.620	-1.038.400	-864.400	-864.400	-864.400

Haushaltsplan 2022 der Stadt Blaustein



Teilergebnishaushalt Produktbereich 53 Ver- und Entsorgung

Stadt Blaustein

Nr.	Teilergebnishaushalt Ertrags- und Aufwandskonten	Ergebnis 2021	Ansatz 2021	Ansatz 2022	Plan 2023	Plan 2024	Plan 2025
4429000	Sonst. Aufw. f. d. Inanspr. von Rechten u. Diensten	-7.500	-7.500	-7.900	-7.900	-7.900	-7.900
4431000	Geschäftsaufwendungen	-65.388	-11.620	-184.000	-10.000	-10.000	-10.000
4441000	Steuern, Versicherungen, Schadensfälle, Sonderabg.	-17.454	-1.500	-1.500	-1.500	-1.500	-1.500
4453000	Erstattungen an Zweckverbände und dergleichen	-796.812	-800.000	-845.000	-845.000	-845.000	-845.000
19	Anteilige ordentliche Aufwendungen (Summe aus Nummern 12 bis 18)	-2.731.316	-3.629.920	-4.232.000	-2.813.700	-2.747.800	-2.748.600
20	Anteiliges veranschlagtes ordentliches Ergebnis (Summe aus Nummern 11 und 19)	-345.914	784.400	-149.590	-18.156	3.344	32.544
21	Erträge aus internen Leistungen	0	366.000	380.000	380.000	390.000	390.000
3811000	Erträge aus internen Leistungsbeziehungen	0	366.000	380.000	380.000	390.000	390.000
22	Aufwendungen für interne Leistungen	0	-448.000	-443.000	-202.000	-217.000	-25.000
4811000	Aufwendungen aus internen Leistungsbeziehungen	0	-277.000	-272.000	-120.000	-135.000	-25.000
23	kalkulatorische Kosten	0	-303.000	0	0	0	0
9800000	kalkulatorische Zinsen und AfA (Verrechnung)	0	-303.000	-318.000	-318.000	-338.000	0
24	Veranschlagtes kalkulatorisches Ergebnis (Saldo aus Nummern 21 bis 23)	0	-385.000	-63.000	178.000	173.000	365.000
25	Veranschlagter Nettoressourcenbedarf/-überschuss (Summe Nr. 20 und 24)	-345.914	399.400	-212.590	159.844	176.344	397.544

Haushaltsplan 2022 der Stadt Blaustein



Teilergebnishaushalt Produkt 531000 Elektrizitätsversorgung

Stadt Blaustein

Nr.	Teilergebnishaushalt Ertrags- und Aufwandskonten	Ergebnis 2021	Ansatz 2021	Ansatz 2022	Plan 2023	Plan 2024	Plan 2025
1	Steuern und ähnliche Abgaben	0	0	0	0	0	0
2	Zuweisungen und Zuwendungen, Umlagen	0	0	0	0	0	0
3	Aufgelöste Investitionszuwendungen und -beiträge	0	0	0	0	0	0
4	Sonstige Transfererträge	0	0	0	0	0	0
5	Entgelte für öffentliche Leistungen oder Einrichtungen	0	0	0	0	0	0
6	Sonstige privatrechtliche Leistungsentgelte	0	0	0	0	0	0
7	Kostenerstattungen und Kostenumlagen	0	0	0	0	0	0
8	Zinsen und ähnliche Erträge	0	0	0	0	0	0
9	Aktivierte Eigenleistungen und Bestandveränderungen	0	0	0	0	0	0
10	Sonstige ordentliche Erträge	33.652	370.000	370.000	375.000	375.000	375.000
3511000	Konzessionsabgaben	33.652	370.000	370.000	375.000	375.000	375.000
11	Anteilige ordentliche Erträge (Summe aus Nummern 1 bis 10)	33.652	370.000	370.000	375.000	375.000	375.000
12	Personalaufwendungen	0	0	0	0	0	0
13	Versorgungsaufwendungen	0	0	0	0	0	0
14	Aufwendungen für Sach- und Dienstleistungen	0	0	0	0	0	0
15	Abschreibungen	0	0	0	0	0	0
16	Zinsen und ähnliche Aufwendungen	0	0	0	0	0	0
17	Transferaufwendungen	0	0	0	0	0	0
18	Sonstige ordentliche Aufwendungen	0	0	0	0	0	0
19	Anteilige ordentliche Aufwendungen (Summe aus Nummern 12 bis 18)	0	0	0	0	0	0
20	Anteiliges veranschlagtes ordentliches Ergebnis (Summe aus Nummern 11 und 19)	33.652	370.000	370.000	375.000	375.000	375.000
21	Erträge aus internen Leistungen	0	0	0	0	0	0
22	Aufwendungen für interne Leistungen	0	0	0	0	0	0
23	kalkulatorische Kosten	0	0	0	0	0	0
24	Veranschlagtes kalkulatorisches Ergebnis (Saldo aus Nummern 21 bis 23)	0	0	0	0	0	0
25	Veranschlagter Nettoressourcenbedarf/-überschuss (Summe Nr. 20 und 24)	33.652	370.000	370.000	375.000	375.000	375.000

Erläuterungen

zu 3511000 Konzessionsabgabe Strom

Haushaltsplan 2022 der Stadt Blaustein



Teilergebnishaushalt Produkt 532000 Gasversorgung

Stadt Blaustein

Nr.	Teilergebnishaushalt Ertrags- und Aufwandskonten	Ergebnis 2021	Ansatz 2021	Ansatz 2022	Plan 2023	Plan 2024	Plan 2025
1	Steuern und ähnliche Abgaben	0	0	0	0	0	0
2	Zuweisungen und Zuwendungen, Umlagen	0	0	0	0	0	0
3	Aufgelöste Investitionszuwendungen und -beiträge	0	0	0	0	0	0
4	Sonstige Transfererträge	0	0	0	0	0	0
5	Entgelte für öffentliche Leistungen oder Einrichtungen	0	0	0	0	0	0
6	Sonstige privatrechtliche Leistungsentgelte	0	0	0	0	0	0
7	Kostenerstattungen und Kostenumlagen	0	0	0	0	0	0
8	Zinsen und ähnliche Erträge	0	0	0	0	0	0
9	Aktivierete Eigenleistungen und Bestandveränderungen	0	0	0	0	0	0
10	Sonstige ordentliche Erträge	136	25.000	25.000	25.000	25.000	25.000
3511000	Konzessionsabgaben	136	25.000	25.000	25.000	25.000	25.000
11	Anteilige ordentliche Erträge (Summe aus Nummern 1 bis 10)	136	25.000	25.000	25.000	25.000	25.000
12	Personalaufwendungen	0	0	0	0	0	0
13	Versorgungsaufwendungen	0	0	0	0	0	0
14	Aufwendungen für Sach- und Dienstleistungen	0	0	0	0	0	0
15	Abschreibungen	0	0	0	0	0	0
16	Zinsen und ähnliche Aufwendungen	0	0	0	0	0	0
17	Transferaufwendungen	0	0	0	0	0	0
18	Sonstige ordentliche Aufwendungen	0	0	0	0	0	0
19	Anteilige ordentliche Aufwendungen (Summe aus Nummern 12 bis 18)	0	0	0	0	0	0
20	Anteiliges veranschlagtes ordentliches Ergebnis (Summe aus Nummern 11 und 19)	136	25.000	25.000	25.000	25.000	25.000
21	Erträge aus internen Leistungen	0	0	0	0	0	0
22	Aufwendungen für interne Leistungen	0	0	0	0	0	0
23	kalkulatorische Kosten	0	0	0	0	0	0
24	Veranschlagtes kalkulatorisches Ergebnis (Saldo aus Nummern 21 bis 23)	0	0	0	0	0	0
25	Veranschlagter Nettoressourcenbedarf/-überschuss (Summe Nr. 20 und 24)	136	25.000	25.000	25.000	25.000	25.000

Erläuterungen

zu 3511000 Konzessionsabgabe Gas

Haushaltsplan 2022 der Stadt Blaustein



Teilergebnishaushalt Produkt 533000 Wasserversorgung

Stadt Blaustein

Nr.	Teilergebnishaushalt Ertrags- und Aufwandskonten	Ergebnis 2021	Ansatz 2021	Ansatz 2022	Plan 2023	Plan 2024	Plan 2025
1	Steuern und ähnliche Abgaben	0	0	0	0	0	0
2	Zuweisungen und Zuwendungen, Umlagen	0	0	0	0	0	0
3	Aufgelöste Investitionszuwendungen und -beiträge	0	0	0	0	0	0
4	Sonstige Transfererträge	0	0	0	0	0	0
5	Entgelte für öffentliche Leistungen oder Einrichtungen	0	0	0	0	0	0
6	Sonstige privatrechtliche Leistungsentgelte	0	0	0	0	0	0
7	Kostenerstattungen und Kostenumlagen	12.785	0	0	0	0	0
3485000	Erst. von verb. Untern., Sondervermögen und Anteil	12.785	0	0	0	0	0
8	Zinsen und ähnliche Erträge	0	0	0	0	0	0
9	Aktivierete Eigenleistungen und Bestandveränderungen	0	0	0	0	0	0
10	Sonstige ordentliche Erträge	17.454	200.000	200.000	200.000	200.000	200.000
3511000	Konzessionsabgaben	0	200.000	200.000	200.000	200.000	200.000
3521000	Erstattung von Steuern	17.454	0	0	0	0	0
11	Anteilige ordentliche Erträge (Summe aus Nummern 1 bis 10)	30.239	200.000	200.000	200.000	200.000	200.000
12	Personalaufwendungen	0	0	0	0	0	0
13	Versorgungsaufwendungen	0	0	0	0	0	0
14	Aufwendungen für Sach- und Dienstleistungen	-5.798	0	0	0	0	0
4291000	Aufwendungen für sonst. Sach- und Dienstleistungen	-5.798	0	0	0	0	0
15	Abschreibungen	0	0	0	0	0	0
16	Zinsen und ähnliche Aufwendungen	0	0	0	0	0	0
17	Transferaufwendungen	0	0	0	0	0	0
18	Sonstige ordentliche Aufwendungen	-17.454	0	0	0	0	0
4441000	Steuern, Versicherungen, Schadensfälle, Sonderabg.	-17.454	0	0	0	0	0
19	Anteilige ordentliche Aufwendungen (Summe aus Nummern 12 bis 18)	-23.252	0	0	0	0	0
20	Anteiliges veranschlagtes ordentliches Ergebnis (Summe aus Nummern 11 und 19)	6.987	200.000	200.000	200.000	200.000	200.000
21	Erträge aus internen Leistungen	0	0	0	0	0	0
22	Aufwendungen für interne Leistungen	0	0	0	0	0	0
23	kalkulatorische Kosten	0	0	0	0	0	0
24	Veranschlagtes kalkulatorisches Ergebnis (Saldo aus Nummern 21 bis 23)	0	0	0	0	0	0
25	Veranschlagter Nettoressourcenbedarf/-überschuss (Summe Nr. 20 und 24)	6.987	200.000	200.000	200.000	200.000	200.000

Erläuterungen

zu 3511000 Konzessionsabgabe Wasser

Haushaltsplan 2022 der Stadt Blaustein



Produktbeschreibung Produkt 535000 Kombinierte Versorgung

Stadt Blaustein

Produktbereich	53	Ver- und Entsorgung
Produktgruppe	5350	Kombinierte Versorgung - [THH 5]
Produkt	535000	Kombinierte Versorgung

Kurzbeschreibung Blockheizkraftwerke

Erläuterungen Zugeordnete Kostenstellen
535000 BHKW Schulstr. 11 (im Wohngebäude)
535001 BHKW Lindenhof 4 (Lindenhofhalle)
535002 BHKW Haldenweg 3/1 (Ludwig-Uhland-Schule)

Haushaltsplan 2022 der Stadt Blaustein



Teilergebnishaushalt Produkt 535000 Kombinierte Versorgung

Stadt Blaustein

Nr.	Teilergebnishaushalt Ertrags- und Aufwandskonten	Ergebnis 2021	Ansatz 2021	Ansatz 2022	Plan 2023	Plan 2024	Plan 2025
1	Steuern und ähnliche Abgaben	0	0	0	0	0	0
2	Zuweisungen und Zuwendungen, Umlagen	0	0	0	0	0	0
3	Aufgelöste Investitionszuwendungen und -beiträge	0	0	0	0	0	0
4	Sonstige Transfererträge	0	0	0	0	0	0
5	Entgelte für öffentliche Leistungen oder Einrichtungen	0	0	0	0	0	0
6	Sonstige privatrechtliche Leistungsentgelte	12.741	40.800	6.744	6.744	6.744	6.744
3411000	Mieten und Pachten	6.744	6.800	6.744	6.744	6.744	6.744
3421000	Erträge aus Verkauf	0	26.000	0	0	0	0
3461000	Sonstige privatrechtliche Leistungsentgelte	5.997	8.000	0	0	0	0
7	Kostenerstattungen und Kostenumlagen	0	0	0	0	0	0
8	Zinsen und ähnliche Erträge	0	0	0	0	0	0
9	Aktivierete Eigenleistungen und Bestandveränderungen	0	0	0	0	0	0
10	Sonstige ordentliche Erträge	0	0	0	0	0	0
11	Anteilige ordentliche Erträge (Summe aus Nummern 1 bis 10)	12.741	40.800	6.744	6.744	6.744	6.744
12	Personalaufwendungen	0	0	0	0	0	0
13	Versorgungsaufwendungen	0	0	0	0	0	0
14	Aufwendungen für Sach- und Dienstleistungen	-61.213	-49.000	-1.000	-1.000	-1.000	-1.000
4211000	Unterhaltung der Grundstücke und baulichen Anlagen	-8.667	-14.000	-1.000	-1.000	-1.000	-1.000
4231000	Mieten und Pachten	-35	0	0	0	0	0
4241000	Bewirtschaftung der Grundst. u. baulichen Anlagen	-52.216	-35.000	0	0	0	0
4271000	Besondere Verwaltungs- und Betriebsaufwendungen	-295	0	0	0	0	0
15	Abschreibungen	0	-18.600	-18.600	-18.600	-18.600	-18.600
4711000	AfA auf imm.Vermögensgegenstände u.Sachvermögen	0	-18.600	-18.600	-18.600	-18.600	-18.600
16	Zinsen und ähnliche Aufwendungen	0	0	0	0	0	0
17	Transferaufwendungen	0	0	0	0	0	0
18	Sonstige ordentliche Aufwendungen	0	-600	0	0	0	0
4431000	Geschäftsaufwendungen	0	-600	0	0	0	0
19	Anteilige ordentliche Aufwendungen (Summe aus Nummern 12 bis 18)	-61.213	-68.200	-19.600	-19.600	-19.600	-19.600
20	Anteiliges veranschlagtes ordentliches Ergebnis (Summe aus Nummern 11 und 19)	-48.472	-27.400	-12.856	-12.856	-12.856	-12.856
21	Erträge aus internen Leistungen	0	0	0	0	0	0
22	Aufwendungen für interne Leistungen	0	0	0	0	0	0
23	kalkulatorische Kosten	0	0	0	0	0	0
24	Veranschlagtes kalkulatorisches Ergebnis (Saldo aus Nummern 21 bis 23)	0	0	0	0	0	0
25	Veranschlagter Nettoressourcenbedarf/-überschuss (Summe Nr. 20 und 24)	-48.472	-27.400	-12.856	-12.856	-12.856	-12.856

Erläuterungen

zu 3411000 / 535002 Miete BHKW Haldenweg von SWU

Haushaltsplan 2022 der Stadt Blaustein



Teilergebnishaushalt Produkt 536000 Telekommunikationseinrichtungen

Stadt Blaustein

Nr.	Teilergebnishaushalt Ertrags- und Aufwandskonten	Ergebnis 2021	Ansatz 2021	Ansatz 2022	Plan 2023	Plan 2024	Plan 2025
1	Steuern und ähnliche Abgaben	0	0	0	0	0	0
2	Zuweisungen und Zuwendungen, Umlagen	0	0	0	0	0	0
3	Aufgelöste Investitionszuwendungen und -beiträge	0	0	0	0	0	0
4	Sonstige Transfererträge	0	0	0	0	0	0
5	Entgelte für öffentliche Leistungen oder Einrichtungen	0	0	0	0	0	0
6	Sonstige privatrechtliche Leistungsentgelte	0	0	0	0	0	0
7	Kostenerstattungen und Kostenumlagen	0	0	0	0	0	0
8	Zinsen und ähnliche Erträge	0	0	0	0	0	0
9	Aktivierete Eigenleistungen und Bestandveränderungen	0	0	0	0	0	0
10	Sonstige ordentliche Erträge	0	0	0	0	0	0
11	Anteilige ordentliche Erträge (Summe aus Nummern 1 bis 10)	0	0	0	0	0	0
12	Personalaufwendungen	0	0	0	0	0	0
13	Versorgungsaufwendungen	0	0	0	0	0	0
14	Aufwendungen für Sach- und Dienstleistungen	-14.092	0	-14.100	-14.100	-14.100	-14.100
4212000	Unterhaltung des sonstigen unbeweglichen Vermögens	-14.092	0	-14.100	-14.100	-14.100	-14.100
15	Abschreibungen	0	0	-3.000	-3.000	-3.000	-3.000
4711000	AfA auf imm.Vermögensgegenstände u.Sachvermögen	0	0	-3.000	-3.000	-3.000	-3.000
16	Zinsen und ähnliche Aufwendungen	0	0	0	0	0	0
17	Transferaufwendungen	0	0	0	0	0	0
18	Sonstige ordentliche Aufwendungen	-20.406	-7.500	-7.500	-7.500	-7.500	-7.500
4429000	Sonst. Aufw. f. d. Inanspr. von Rechten u.Diensten	-7.500	-7.500	-7.500	-7.500	-7.500	-7.500
4431000	Geschäftsaufwendungen	-12.906	0	0	0	0	0
19	Anteilige ordentliche Aufwendungen (Summe aus Nummern 12 bis 18)	-34.498	-7.500	-24.600	-24.600	-24.600	-24.600
20	Anteiliges veranschlagtes ordentliches Ergebnis (Summe aus Nummern 11 und 19)	-34.498	-7.500	-24.600	-24.600	-24.600	-24.600
21	Erträge aus internen Leistungen	0	0	0	0	0	0
22	Aufwendungen für interne Leistungen	0	0	0	0	0	0
23	kalkulatorische Kosten	0	0	0	0	0	0
24	Veranschlagtes kalkulatorisches Ergebnis (Saldo aus Nummern 21 bis 23)	0	0	0	0	0	0
25	Veranschlagter Nettoressourcenbedarf/-überschuss (Summe Nr. 20 und 24)	-34.498	-7.500	-24.600	-24.600	-24.600	-24.600

Erläuterungen

zu 4212000 Überlassung von Leerrohr-Infrastruktur und Dark-Fiber-Infrastruktur

zu 4429000 Mitgliedsbeitrag "Komm.Pakt.Net"

Haushaltsplan 2022 der Stadt Blaustein



Produktbeschreibung Produkt 537000 Abfallwirtschaft

Stadt Blaustein

Produktbereich	53	Ver- und Entsorgung
Produktgruppe	5370	Abfallwirtschaft - [THH 5]
Produkt	537000	Abfallwirtschaft

Kurzbeschreibung Grüngut; Altpapier; Sonstige Wertstoffe; Hausmüll und hausmüllähnliche Gewerbeabfälle; Sperrmüll; Sonstige Abfälle zur Beseitigung; Sonstige Maßnahmen im Rahmen der Kreislaufwirtschaft

Erläuterungen

Zugeordnete Kostenstellen

- 537000 Abfallwirtschaft allgemein
- 537002 Grüngut
- 537003 Altpapier, sonstige Wertstoffe (z.B. Altmetall), Containerplätze
- 537004 Betrieb Recyclinghof
- 537005 Hausmüll und Gewerbeabfälle
- 537007 Sperrmüll
- 537009 Wilder Müll, Tierkörperbeseitigung, Sonstiges
- 537054 Gebäude Recyclinghof

Haushaltsplan 2022 der Stadt Blaustein



Teilergebnishaushalt Produkt 537000 Abfallwirtschaft

Stadt Blaustein

Nr.	Teilergebnishaushalt Ertrags- und Aufwandskonten	Ergebnis 2021	Ansatz 2021	Ansatz 2022	Plan 2023	Plan 2024	Plan 2025
1	Steuern und ähnliche Abgaben	0	0	0	0	0	0
2	Zuweisungen und Zuwendungen, Umlagen	0	0	0	0	0	0
3	Aufgelöste Investitionszuwendungen und -beiträge	0	0	0	0	0	0
4	Sonstige Transfererträge	0	0	0	0	0	0
5	Entgelte für öffentliche Leistungen oder Einrichtungen	1.146.639	1.176.220	1.187.820	0	0	0
3321000	Benutzungsgebühren und ähnliche Entgelte	1.146.639	1.176.220	1.187.820	0	0	0
6	Sonstige privatrechtliche Leistungsentgelte	48.439	60.000	31.500	0	0	0
3461000	Sonstige privatrechtliche Leistungsentgelte	48.439	60.000	31.500	0	0	0
7	Kostenerstattungen und Kostenumlagen	77.958	50.000	50.000	0	0	0
3481000	Erstattungen vom Land	26.927	0	0	0	0	0
3482000	Erstattungen von Gemeinden und Gemeindeverbänden	51.031	50.000	50.000	0	0	0
8	Zinsen und ähnliche Erträge	0	0	0	0	0	0
9	Aktivierete Eigenleistungen und Bestandveränderungen	0	0	0	0	0	0
10	Sonstige ordentliche Erträge	0	0	0	0	0	0
11	Anteilige ordentliche Erträge (Summe aus Nummern 1 bis 10)	1.273.036	1.286.220	1.269.320	0	0	0
12	Personalaufwendungen	-118.846	-118.100	-124.300	-129.400	-134.500	-139.600
4012000	Dienstaufwendungen Arbeitnehmer	-90.734	-87.900	-95.200	-98.100	-101.000	-103.900
4022000	Beiträge zu Versorgungskassen Arbeitnehmer	-6.000	-8.200	-6.300	-7.400	-8.500	-9.600
4032000	Beiträge zur gesetzl. SozialversicheruArbeitnehmer	-22.112	-22.000	-22.800	-23.900	-25.000	-26.100
13	Versorgungsaufwendungen	0	0	0	0	0	0
14	Aufwendungen für Sach- und Dienstleistungen	-1.002.901	-458.600	-810.800	0	0	0
4211000	Unterhaltung der Grundstücke und baulichen Anlagen	-782	-6.200	-3.200	0	0	0
4212000	Unterhaltung des sonstigen unbeweglichen Vermögens	-1.807	0	0	0	0	0
4221000	Unterhaltung des beweglichen Vermögens	-796	-1.100	-1.100	0	0	0
4231000	Mieten und Pachten	-1.530	-13.100	-13.100	0	0	0
4241000	Bewirtschaftung der Grundst. u. baulichen Anlagen	-5.513	-3.000	-200	0	0	0
4241100	Aufwendungen für Energie	0	0	-2.900	0	0	0
4241200	Aufwand für Wasserversorgung	0	0	-150	0	0	0
4241400	Aufwand für Abwasserbeseitigung	0	0	-1.150	0	0	0
4261000	Besondere Aufwendungen für Beschäftigte	-712	-6.200	-4.000	0	0	0
4271000	Besondere Verwaltungs- und Betriebsaufwendungen	-991.761	-429.000	-785.000	0	0	0
15	Abschreibungen	-376	-600	-600	-600	-600	-600
4711000	AfA auf imm.Vermögensgegenstände u.Sachvermögen	0	-600	-600	-600	-600	-600
4722100	AfA auf Ford. wg. Uneinbringlichkeit (Einzelwber.)	-376	0	0	0	0	0
16	Zinsen und ähnliche Aufwendungen	0	0	0	0	0	0
17	Transferaufwendungen	-1.562	-440.000	-161.700	0	0	0
4312000	Zuweisungen an Gemeinden und Gemeindeverbände	0	-440.000	-160.000	0	0	0
4318000	Zuschüsse an übrige Bereiche	-1.562	0	-1.700	0	0	0
18	Sonstige ordentliche Aufwendungen	-11.627	-2.620	-12.000	0	0	0
4431000	Geschäftsaufwendungen	-11.627	-2.620	-12.000	0	0	0
19	Anteilige ordentliche Aufwendungen (Summe aus Nummern 12 bis 18)	-1.135.311	-1.019.920	-1.109.400	-130.000	-135.100	-140.200
20	Anteiliges veranschlagtes ordentliches Ergebnis (Summe aus Nummern 11 und 19)	137.724	266.300	159.920	-130.000	-135.100	-140.200
21	Erträge aus internen Leistungen	0	0	0	0	0	0
22	Aufwendungen für interne Leistungen	0	-277.000	-252.000	0	0	0
4811000	Aufwendungen aus internen Leistungsbeziehungen	0	-177.000	-152.000	0	0	0
23	kalkulatorische Kosten	0	0	0	0	0	0
24	Veranschlagtes kalkulatorisches Ergebnis (Saldo aus Nummern 21 bis 23)	0	-277.000	-252.000	0	0	0
25	Veranschlagter Nettoressourcenbedarf/-überschuss (Summe Nr. 20 und 24)	137.724	-10.700	-92.080	-130.000	-135.100	-140.200

Haushaltsplan 2022 der Stadt Blaustein



Teilergebnishaushalt Produkt 537000 Abfallwirtschaft

Stadt Blaustein

Erläuterungen

zu 3321000 Abfallgebühren lt. Abfallwirtschaftssatzung "4. Satzung" vom 07.12.2021

zu 3461000 Schrott, Altkleider, Ersatz Mülltonne, Altgeräte

zu 3482000 / 537005 Transportkostenpauschale

zu 4271000 Leistungsvergütung an Unternehmen

Haushaltsplan 2022 der Stadt Blaustein



Produktbeschreibung Produkt 538000 Abwasserbeseitigung

Stadt Blaustein

Produktbereich	53	Ver- und Entsorgung
Produktgruppe	5380	Abwasserbeseitigung - [THH 5]
Produkt	538000	Abwasserbeseitigung

Kurzbeschreibung Ableitung und Reinigung von Abwasser; Sonstige Dienstleistungen

Erläuterungen

- Zugeordnete Kostenstellen
- 538000 Abwasser allgemein
- 538001 Betrieb Ableitung Abwasser (Kanalbereich)
- 538002 Reinigung von Abwasser (Klärbereich), Betriebskostenumlage Zweckverband
- 538003 2Qtw-Sammler mit Gemeinden Berghülen, Merklingen, Blaubeuren-Asch
- 538007 Reinigung von Benzin- und Fettabseidern, Entleerung von Gruben
- 538051 Kanalbauwerke (Kanäle, RÜBs, Retentionsfilterbecken, Pumpwerke u.ä.)

Haushaltsplan 2022 der Stadt Blaustein



Teilergebnishaushalt Produkt 538000 Abwasserbeseitigung

Stadt Blaustein

Nr.	Teilergebnishaushalt Ertrags- und Aufwandskonten	Ergebnis 2021	Ansatz 2021	Ansatz 2022	Plan 2023	Plan 2024	Plan 2025
1	Steuern und ähnliche Abgaben	0	0	0	0	0	0
2	Zuweisungen und Zuwendungen, Umlagen	0	18.000	81.500	53.500	18.000	18.000
3141000	Zuweisungen für laufende Zwecke vom Land	0	18.000	81.500	53.500	18.000	18.000
3	Aufgelöste Investitionszuwendungen und -beiträge	0	586.800	588.900	588.900	588.900	588.900
3161000	Erträge a.d.Auflösung v.Sonderposten a.Zuwendungen	0	320.000	372.700	372.700	372.700	372.700
3162000	Erträge a.d.Auflösung v.Sonderposten aus Beiträgen	0	266.800	216.200	216.200	216.200	216.200
4	Sonstige Transfererträge	0	0	0	0	0	0
5	Entgelte für öffentliche Leistungen oder Einrichtungen	999.948	1.850.000	1.503.946	1.508.900	1.500.000	1.530.000
3321000	Benutzungsgebühren und ähnliche Entgelte	1.000.000	1.850.000	1.503.946	1.508.900	1.500.000	1.530.000
3321300	Niederschlagswasser	-52	0	0	0	0	0
6	Sonstige privatrechtliche Leistungsentgelte	600	500	0	500	500	500
3411000	Mieten und Pachten	600	0	0	0	0	0
3461000	Sonstige privatrechtliche Leistungsentgelte	0	500	0	500	500	500
7	Kostenerstattungen und Kostenumlagen	35.050	37.000	37.000	37.000	37.000	37.000
3482000	Erstattungen von Gemeinden und Gemeindeverbänden	35.050	37.000	37.000	37.000	37.000	37.000
8	Zinsen und ähnliche Erträge	0	0	0	0	0	0
9	Aktivierete Eigenleistungen und Bestandveränderungen	0	0	0	0	0	0
10	Sonstige ordentliche Erträge	0	0	0	0	0	0
11	Anteilige ordentliche Erträge (Summe aus Nummern 1 bis 10)	1.035.599	2.492.300	2.211.346	2.188.800	2.144.400	2.174.400
12	Personalaufwendungen	-12.040	-13.000	-12.350	-12.850	-13.350	-13.850
4012000	Dienstaufwendungen Arbeitnehmer	-9.292	-10.000	-9.500	-9.800	-10.100	-10.400
4022000	Beiträge zu Versorgungskassen Arbeitnehmer	-779	-900	-800	-900	-1.000	-1.100
4032000	Beiträge zur gesetzl. SozialversicheruArbeitnehmer	-1.968	-2.100	-2.050	-2.150	-2.250	-2.350
13	Versorgungsaufwendungen	0	0	0	0	0	0
14	Aufwendungen für Sach- und Dienstleistungen	-627.335	-886.800	-1.235.550	-961.950	-925.450	-925.450
4211000	Unterhaltung der Grundstücke und baulichen Anlagen	-264	-69.600	-10.000	-10.000	-10.000	-10.000
4212000	Unterhaltung des sonstigen unbeweglichen Vermögens	-482.071	-720.000	-1.033.000	-750.000	-770.000	-770.000
4221000	Unterhaltung des beweglichen Vermögens	-475	-6.200	-8.000	-8.000	-8.000	-8.000
4241000	Bewirtschaftung der Grundst. u. baulichen Anlagen	-25.524	-35.000	0	0	0	0
4241100	Aufwendungen für Energie	0	0	-16.000	-16.000	-16.000	-16.000
4241200	Aufwand für Wasserversorgung	0	0	-650	-650	-650	-650
4241400	Aufwand für Abwasserbeseitigung	0	0	-1.600	-1.600	-1.600	-1.600
4241600	Aufwand f.gebäudebezogene Versicherungen	0	0	-1.200	-1.200	-1.200	-1.200
4251000	Haltung von Fahrzeugen	-6.131	-4.000	-8.000	-8.000	-8.000	-8.000
4261000	Besondere Aufwendungen für Beschäftigte	-2.334	-2.000	-13.600	-2.000	-2.000	-2.000
4271000	Besondere Verwaltungs- und Betriebsaufwendungen	-110.534	-50.000	-143.500	-164.500	-108.000	-108.000
15	Abschreibungen	0	-824.600	-811.600	-807.800	-772.800	-768.000
4711000	AfA auf imm.Vermögensgegenstände u.Sachvermögen	0	-824.600	-811.600	-807.800	-772.800	-768.000
16	Zinsen und ähnliche Aufwendungen	0	0	0	0	0	0
17	Transferaufwendungen	0	0	0	0	0	0
18	Sonstige ordentliche Aufwendungen	-837.667	-809.900	-1.018.900	-856.900	-856.900	-856.900
4429000	Sonst. Aufw. f. d. Inanspr. von Rechten u.Diensten	0	0	-400	-400	-400	-400
4431000	Geschäftsaufwendungen	-40.855	-8.400	-172.000	-10.000	-10.000	-10.000
4441000	Steuern, Versicherungen, Schadensfälle, Sonderabg.	0	-1.500	-1.500	-1.500	-1.500	-1.500
4453000	Erstattungen an Zweckverbände und dergleichen	-796.812	-800.000	-845.000	-845.000	-845.000	-845.000
19	Anteilige ordentliche Aufwendungen (Summe aus Nummern 12 bis 18)	-1.477.042	-2.534.300	-3.078.400	-2.639.500	-2.568.500	-2.564.200
20	Anteiliges veranschlagtes ordentliches Ergebnis (Summe aus Nummern 11 und 19)	-441.444	-42.000	-867.054	-450.700	-424.100	-389.800
21	Erträge aus internen Leistungen	0	366.000	380.000	380.000	390.000	390.000
3811000	Erträge aus internen Leistungsbeziehungen	0	366.000	380.000	380.000	390.000	390.000

Haushaltsplan 2022 der Stadt Blaustein



Teilergebnishaushalt Produkt 538000 Abwasserbeseitigung

Stadt Blaustein

Nr.	Teilergebnishaushalt Ertrags- und Aufwandskonten	Ergebnis 2021	Ansatz 2021	Ansatz 2022	Plan 2023	Plan 2024	Plan 2025
22	Aufwendungen für interne Leistungen	0	-171.000	-191.000	-202.000	-217.000	-25.000
4811000	Aufwendungen aus internen Leistungsbeziehungen	0	-100.000	-120.000	-120.000	-135.000	-25.000
23	kalkulatorische Kosten	0	-303.000	0	0	0	0
9800000	kalkulatorische Zinsen und AfA (Verrechnung)	0	-303.000	-318.000	-318.000	-338.000	0
24	Veranschlagtes kalkulatorisches Ergebnis (Saldo aus Nummern 21 bis 23)	0	-108.000	189.000	178.000	173.000	365.000
25	Veranschlagter Nettoressourcenbedarf/-überschuss (Summe Nr. 20 und 24)	-441.444	-150.000	-678.054	-272.700	-251.100	-24.800

Erläuterungen

zu 3141000 / 538001 Starkregenrisikomanagement Herrlingen/Wippingen
zu 3141000 / 538001 Starkregenrisikomanagement Ehrenstein/Klingenstein
zu 3141000 / 538001 Starkregenrisikomanagement Arnegg/Markbronn/Dietingen (2023)

zu 3321000 Abwassergebühren ab 01.01.2022
 1,97 €/m³ Abwasser Schmutzwasser
 0,52 €/m² versiegelte Fläche Niederschlagswasser

zu 3482000 Ersatz Gde. 2Qtw-Sammler

zu 4212000 / 538051 Sanierung Ortskanal Klingenstein 2. BA Restarbeiten
zu 4212000 / 538051 Sanierung Ortskanal Herrlingen-Birkebene
zu 4212000 / 538051 Kanalinspektion Markbronn-Dietingen
zu 4271000 / 538001 Kommunales Starkregenrisikomanagement Teil II
zu 4271000 / 538001 Kommunales Starkregenrisikomanagement Teil III (2023)

zu 4431000 / 538001 Fremdwasserkonzeption, Kanalnetzberechnung E/K u. Wippingen
zu 4453000 / 538002 Betriebskostenumlage Zweckverband "Klärwerk Steinhäule"

Haushaltsplan 2022 der Stadt Blaustein



Teilergebnishaushalt Produktbereich 54 Verkehrsflächen und -anlagen, ÖPNV

Stadt Blaustein

Nr.	Teilergebnishaushalt Ertrags- und Aufwandskonten	Ergebnis 2021	Ansatz 2021	Ansatz 2022	Plan 2023	Plan 2024	Plan 2025
1	Steuern und ähnliche Abgaben	0	0	0	0	0	0
2	Zuweisungen und Zuwendungen, Umlagen	109.057	62.000	109.100	109.100	109.100	109.100
3141000	Zuweisungen für laufende Zwecke vom Land	109.057	62.000	109.100	109.100	109.100	109.100
3	Aufgelöste Investitionszuwendungen und -beiträge	0	449.000	442.900	442.900	412.800	402.700
3161000	Erträge a.d.Auflösung v.Sonderposten a.Zuwendungen	0	3.100	3.100	3.100	3.100	3.100
3162000	Erträge a.d.Auflösung v.Sonderposten aus Beiträgen	0	445.900	439.800	439.800	409.700	399.600
4	Sonstige Transfererträge	0	0	0	0	0	0
5	Entgelte für öffentliche Leistungen oder Einrichtungen	180	0	0	0	0	0
3311000	Verwaltungsgebühren	180	0	0	0	0	0
6	Sonstige privatrechtliche Leistungsentgelte	0	14.900	14.900	8.900	8.900	8.900
3461000	Sonstige privatrechtliche Leistungsentgelte	0	14.900	14.900	8.900	8.900	8.900
7	Kostenerstattungen und Kostenumlagen	1.025	0	0	0	0	0
3487000	Erstattungen von privaten Unternehmen	809	0	0	0	0	0
3488000	Erstattungen von übrigen Bereichen	216	0	0	0	0	0
8	Zinsen und ähnliche Erträge	0	0	0	0	0	0
9	Aktivierete Eigenleistungen und Bestandveränderungen	0	0	0	0	0	0
10	Sonstige ordentliche Erträge	0	0	0	0	0	0
11	Anteilige ordentliche Erträge (Summe aus Nummern 1 bis 10)	110.262	525.900	566.900	560.900	530.800	520.700
12	Personalaufwendungen	-146.865	-166.200	-138.235	-142.735	-147.185	-151.535
4011000	Dienstaufwendungen Beamte	-1.868	-1.000	-2.100	-2.200	-2.250	-2.300
4012000	Dienstaufwendungen Arbeitnehmer	-106.841	-121.700	-98.900	-101.900	-104.900	-107.800
4021000	Beiträge zu Versorgungskassen Beamte	0	-400	-950	-950	-950	-950
4022000	Beiträge zu Versorgungskassen Arbeitnehmer	-10.253	-11.800	-9.700	-10.100	-10.500	-10.900
4032000	Beiträge zur gesetzl. SozialversicheruArbeitnehmer	-27.917	-31.200	-26.400	-27.400	-28.400	-29.400
4041000	Beihilfen, Unterstützungsleistungen f. Bedienstete	15	-100	-185	-185	-185	-185
13	Versorgungsaufwendungen	0	0	0	0	0	0
14	Aufwendungen für Sach- und Dienstleistungen	-934.391	-868.500	-1.086.680	-1.104.680	-1.104.680	-1.103.680
4211000	Unterhaltung der Grundstücke und baulichen Anlagen	-2.148	-1.000	-1.000	-1.000	-1.000	0
4212000	Unterhaltung des sonstigen unbeweglichen Vermögens	-387.781	-481.300	-501.300	-531.300	-531.300	-531.300
4221000	Unterhaltung des beweglichen Vermögens	-23.542	-40.500	-40.500	-40.500	-40.500	-40.500
4231000	Mieten und Pachten	0	-1.000	-1.000	-1.000	-1.000	-1.000
4241000	Bewirtschaftung der Grundst. u. baulichen Anlagen	-11.542	-2.700	-200	-200	-200	-200
4241500	Aufwand für Gebäudereinigung	0	0	-3.600	-3.600	-3.600	-3.600
4241600	Aufwand f.gebäudebezogene Versicherungen	0	0	-80	-80	-80	-80
4251000	Haltung von Fahrzeugen	-832	-10.000	-10.000	-10.000	-10.000	-10.000
4261000	Besondere Aufwendungen für Beschäftigte	-32	0	0	0	0	0
4271000	Besondere Verwaltungs- und Betriebsaufwendungen	-508.514	-332.000	-529.000	-517.000	-517.000	-517.000
15	Abschreibungen	0	-756.600	-756.900	-751.300	-714.700	-703.300
4711000	AfA auf imm.Vermögensgegenstände u.Sachvermögen	0	-756.600	-756.900	-751.300	-714.700	-703.300
16	Zinsen und ähnliche Aufwendungen	0	0	0	0	0	0
17	Transferaufwendungen	-35.823	-10.000	-36.000	-36.000	-36.000	-36.000
4318000	Zuschüsse an übrige Bereiche	-35.823	-10.000	-36.000	-36.000	-36.000	-36.000
18	Sonstige ordentliche Aufwendungen	-6.713	-300	-330	-330	-330	-330
4429000	Sonst. Aufw. f. d. Inanspr. von Rechten u.Diensten	-100	-100	-100	-100	-100	-100
4431000	Geschäftsaufwendungen	-5.628	-100	-130	-130	-130	-130
4441000	Steuern, Versicherungen, Schadensfälle, Sonderabg.	-985	-100	-100	-100	-100	-100
19	Anteilige ordentliche Aufwendungen (Summe aus Nummern 12 bis 18)	-1.123.792	-1.801.600	-2.018.145	-2.035.045	-2.002.895	-1.994.845
20	Anteiliges veranschlagtes ordentliches Ergebnis (Summe aus Nummern 11 und 19)	-1.013.530	-1.275.700	-1.451.245	-1.474.145	-1.472.095	-1.474.145
21	Erträge aus internen Leistungen	0	0	0	0	0	0

Haushaltsplan 2022 der Stadt Blaustein




Teilergebnishaushalt Produktbereich 54 Verkehrsflächen und -anlagen, ÖPNV

Stadt Blaustein

Nr.	Teilergebnishaushalt Ertrags- und Aufwandskonten	Ergebnis 2021	Ansatz 2021	Ansatz 2022	Plan 2023	Plan 2024	Plan 2025
22	Aufwendungen für interne Leistungen	0	-732.000	-776.000	-806.000	-816.000	0
4811000	Aufwendungen aus internen Leistungsbeziehungen	0	-732.000	-776.000	-806.000	-816.000	0
23	kalkulatorische Kosten	0	0	0	0	0	0
24	Veranschlagtes kalkulatorisches Ergebnis (Saldo aus Nummern 21 bis 23)	0	-732.000	-776.000	-806.000	-816.000	0
25	Veranschlagter Nettoressourcenbedarf/-überschuss (Summe Nr. 20 und 24)	-1.013.530	-2.007.700	-2.227.245	-2.280.145	-2.288.095	-1.474.145

Haushaltsplan 2022 der Stadt Blaustein

	Produktbeschreibung Produkt 541000 Gemeindestraßen Stadt Blaustein	
Produktbereich Produktgruppe Produkt	54 5410 541000	Verkehrsflächen und -anlagen, ÖPNV Gemeindestraßen - [THH 5] Gemeindestraßen
Kurzbeschreibung	Bereitstellung, Unterhaltung, Instandhaltung und Betrieb öffentlicher Straßen, Wege, Plätze, Brunnen, einschl. Straßenmarkierung und -entwässerung, Abrechnung von Erschließungsbeiträgen; Straßenbegleitgrün; Ingenieurbauwerke; Verkehrsausstattung	
Erläuterungen	Zugeordnete Kostenstellen 541000 Tiefbau allgemein 541001 Gemeindestraßen (Straßen, Wege, Plätze), Feldwege, Straßenbegleitgrün, Ing.bauw. 541002 Verkehrsausstattung (Straßenbeleuchtung, Signalanlagen, Verkehrszeichen u.ä.)	

Haushaltsplan 2022 der Stadt Blaustein



Teilergebnishaushalt Produkt 541000 Gemeindestraßen

Stadt Blaustein

Nr.	Teilergebnishaushalt Ertrags- und Aufwandskonten	Ergebnis 2021	Ansatz 2021	Ansatz 2022	Plan 2023	Plan 2024	Plan 2025
1	Steuern und ähnliche Abgaben	0	0	0	0	0	0
2	Zuweisungen und Zuwendungen, Umlagen	109.057	62.000	109.100	109.100	109.100	109.100
3141000	Zuweisungen für laufende Zwecke vom Land	109.057	62.000	109.100	109.100	109.100	109.100
3	Aufgelöste Investitionszuwendungen und -beiträge	0	447.300	441.200	441.200	411.100	401.000
3161000	Erträge a.d.Auflösung v.Sonderposten a.Zuwendungen	0	1.400	1.400	1.400	1.400	1.400
3162000	Erträge a.d.Auflösung v.Sonderposten aus Beiträgen	0	445.900	439.800	439.800	409.700	399.600
4	Sonstige Transfererträge	0	0	0	0	0	0
5	Entgelte für öffentliche Leistungen oder Einrichtungen	180	0	0	0	0	0
3311000	Verwaltungsgebühren	180	0	0	0	0	0
6	Sonstige privatrechtliche Leistungsentgelte	0	6.500	6.500	6.500	6.500	6.500
3461000	Sonstige privatrechtliche Leistungsentgelte	0	6.500	6.500	6.500	6.500	6.500
7	Kostenerstattungen und Kostenumlagen	1.025	0	0	0	0	0
3487000	Erstattungen von privaten Unternehmen	809	0	0	0	0	0
3488000	Erstattungen von übrigen Bereichen	216	0	0	0	0	0
8	Zinsen und ähnliche Erträge	0	0	0	0	0	0
9	Aktivierete Eigenleistungen und Bestandveränderungen	0	0	0	0	0	0
10	Sonstige ordentliche Erträge	0	0	0	0	0	0
11	Anteilige ordentliche Erträge (Summe aus Nummern 1 bis 10)	110.262	515.800	556.800	556.800	526.700	516.600
12	Personalaufwendungen	-145.011	-164.800	-135.005	-139.405	-143.805	-148.105
4012000	Dienstaufwendungen Arbeitnehmer	-106.841	-121.700	-98.900	-101.900	-104.900	-107.800
4022000	Beiträge zu Versorgungskassen Arbeitnehmer	-10.253	-11.800	-9.700	-10.100	-10.500	-10.900
4032000	Beiträge zur gesetzl. SozialversicheruArbeitnehmer	-27.917	-31.200	-26.400	-27.400	-28.400	-29.400
4041000	Beihilfen, Unterstützungsleistungen f. Bedienstete	0	-100	-5	-5	-5	-5
13	Versorgungsaufwendungen	0	0	0	0	0	0
14	Aufwendungen für Sach- und Dienstleistungen	-683.170	-690.500	-860.500	-890.500	-890.500	-890.500
4212000	Unterhaltung des sonstigen unbeweglichen Vermögens	-386.991	-480.000	-500.000	-530.000	-530.000	-530.000
4221000	Unterhaltung des beweglichen Vermögens	-15.287	-30.500	-30.500	-30.500	-30.500	-30.500
4241000	Bewirtschaftung der Grundst. u. baulichen Anlagen	-6.758	0	0	0	0	0
4261000	Besondere Aufwendungen für Beschäftigte	-32	0	0	0	0	0
4271000	Besondere Verwaltungs- und Betriebsaufwendungen	-274.102	-180.000	-330.000	-330.000	-330.000	-330.000
15	Abschreibungen	0	-734.200	-734.800	-734.800	-701.300	-690.200
4711000	AfA auf imm.Vermögensgegenstände u.Sachvermögen	0	-734.200	-734.800	-734.800	-701.300	-690.200
16	Zinsen und ähnliche Aufwendungen	0	0	0	0	0	0
17	Transferaufwendungen	0	0	0	0	0	0
18	Sonstige ordentliche Aufwendungen	-1.113	-100	-130	-130	-130	-130
4431000	Geschäftsaufwendungen	-128	-100	-130	-130	-130	-130
4441000	Steuern, Versicherungen, Schadensfälle, Sonderabg.	-985	0	0	0	0	0
19	Anteilige ordentliche Aufwendungen (Summe aus Nummern 12 bis 18)	-829.294	-1.589.600	-1.730.435	-1.764.835	-1.735.735	-1.728.935
20	Anteiliges veranschlagtes ordentliches Ergebnis (Summe aus Nummern 11 und 19)	-719.032	-1.073.800	-1.173.635	-1.208.035	-1.209.035	-1.212.335
21	Erträge aus internen Leistungen	0	0	0	0	0	0
22	Aufwendungen für interne Leistungen	0	-600.000	-634.000	-664.000	-674.000	0
4811000	Aufwendungen aus internen Leistungsbeziehungen	0	-600.000	-634.000	-664.000	-674.000	0
23	kalkulatorische Kosten	0	0	0	0	0	0
24	Veranschlagtes kalkulatorisches Ergebnis (Saldo aus Nummern 21 bis 23)	0	-600.000	-634.000	-664.000	-674.000	0
25	Veranschlagter Nettoressourcenbedarf/-überschuss (Summe Nr. 20 und 24)	-719.032	-1.673.800	-1.807.635	-1.872.035	-1.883.035	-1.212.335

Erläuterungen

Haushaltsplan 2022 der Stadt Blaustein




Teilergebnishaushalt Produkt 541000 Gemeindestraßen

Stadt Blaustein

zu 4212000 / 541001	Straßenunterhaltung (auch Feldwege), Rissesanierung
zu 4212000 / 541001	Unterhaltung Gemeindeverbindungsstraße Arnegg-Ermingen
zu 4212000 / 541001	Brückenunterhaltung, Bauwerksprüfungen, Beplankung Brücken
zu 4212000 / 541001	Straßenbegleitgrün
zu 4212000 / 541002	Unterhaltung, Anschaffung Verkehrszeichen, Signalanlagen, Berliner Ring
zu 4212000 / 541002	Allgemeine Unterhaltung der Straßenbeleuchtung
zu 4271000 / 541002	Stromkosten Straßenbeleuchtung

Haushaltsplan 2022 der Stadt Blaustein

	Produktbeschreibung Produkt 545000 Straßenreinigung und Winterdienst Stadt Blaustein	
Produktbereich Produktgruppe Produkt	54 5450 545000	Verkehrsflächen und -anlagen, ÖPNV Straßenreinigung und Winterdienst - [THH 5] Straßenreinigung und Winterdienst
Kurzbeschreibung	Beseitigung von Schmutz, Abfall und Wildwuchs auf Fahrbahnen, Gehwegen, Radwegen, öffentl. und privaten Plätzen einschl. Fußgängerzonen; Beseitigung von Laub; Aufstellen und leeren von öffentl. Abfallbehältern; Räumen und Streuen nach den städt. Winterdienstplänen auf Fahrbahnen, Gehwegen, Radwegen, öffentl. und privaten Plätzen einschl. Fußgängerzonen;	
Allgemeine Ziele	Gewährleistung von Verkehrssicherheit und eines sauberen Erscheinungsbildes; Aufrechterhaltung der Ortshygiene Gewährleistung von Verkehrssicherheit und eines sauberen Erscheinungsbildes; Aufrechterhaltung der Ortshygiene Gewährleistung von Verkehrssicherheit und eines sauberen Erscheinungsbildes; Aufrechterhaltung der Ortshygiene	
Erläuterungen	Zugeordnete Kostenstellen 545001 Straßenreinigung 545002 Winterdienst	

Haushaltsplan 2022 der Stadt Blaustein



Teilergebnishaushalt Produkt 545000 Straßenreinigung und Winterdienst

Stadt Blaustein

Nr.	Teilergebnishaushalt Ertrags- und Aufwandskonten	Ergebnis 2021	Ansatz 2021	Ansatz 2022	Plan 2023	Plan 2024	Plan 2025
1	Steuern und ähnliche Abgaben	0	0	0	0	0	0
2	Zuweisungen und Zuwendungen, Umlagen	0	0	0	0	0	0
3	Aufgelöste Investitionszuwendungen und -beiträge	0	0	0	0	0	0
4	Sonstige Transfererträge	0	0	0	0	0	0
5	Entgelte für öffentliche Leistungen oder Einrichtungen	0	0	0	0	0	0
6	Sonstige privatrechtliche Leistungsentgelte	0	2.400	2.400	2.400	2.400	2.400
3461000	Sonstige privatrechtliche Leistungsentgelte	0	2.400	2.400	2.400	2.400	2.400
7	Kostenerstattungen und Kostenumlagen	0	0	0	0	0	0
8	Zinsen und ähnliche Erträge	0	0	0	0	0	0
9	Aktivierete Eigenleistungen und Bestandveränderungen	0	0	0	0	0	0
10	Sonstige ordentliche Erträge	0	0	0	0	0	0
11	Anteilige ordentliche Erträge (Summe aus Nummern 1 bis 10)	0	2.400	2.400	2.400	2.400	2.400
12	Personalaufwendungen	0	0	0	0	0	0
13	Versorgungsaufwendungen	0	0	0	0	0	0
14	Aufwendungen für Sach- und Dienstleistungen	-226.198	-160.000	-195.000	-195.000	-195.000	-195.000
4221000	Unterhaltung des beweglichen Vermögens	-8.047	-10.000	-10.000	-10.000	-10.000	-10.000
4251000	Haltung von Fahrzeugen	-832	-10.000	-10.000	-10.000	-10.000	-10.000
4271000	Besondere Verwaltungs- und Betriebsaufwendungen	-217.319	-140.000	-175.000	-175.000	-175.000	-175.000
15	Abschreibungen	0	-12.400	-12.100	-8.300	-5.200	-4.900
4711000	AfA auf imm.Vermögensgegenstände u.Sachvermögen	0	-12.400	-12.100	-8.300	-5.200	-4.900
16	Zinsen und ähnliche Aufwendungen	0	0	0	0	0	0
17	Transferaufwendungen	0	0	0	0	0	0
18	Sonstige ordentliche Aufwendungen	0	0	0	0	0	0
19	Anteilige ordentliche Aufwendungen (Summe aus Nummern 12 bis 18)	-226.198	-172.400	-207.100	-203.300	-200.200	-199.900
20	Anteiliges veranschlagtes ordentliches Ergebnis (Summe aus Nummern 11 und 19)	-226.198	-170.000	-204.700	-200.900	-197.800	-197.500
21	Erträge aus internen Leistungen	0	0	0	0	0	0
22	Aufwendungen für interne Leistungen	0	-130.000	-140.000	-140.000	-140.000	0
4811000	Aufwendungen aus internen Leistungsbeziehungen	0	-130.000	-140.000	-140.000	-140.000	0
23	kalkulatorische Kosten	0	0	0	0	0	0
24	Veranschlagtes kalkulatorisches Ergebnis (Saldo aus Nummern 21 bis 23)	0	-130.000	-140.000	-140.000	-140.000	0
25	Veranschlagter Nettoressourcenbedarf/-überschuss (Summe Nr. 20 und 24)	-226.198	-300.000	-344.700	-340.900	-337.800	-197.500

Erläuterungen

zu 4271000 / 545001 Straßenreinigung
zu 4271000 / 545002 Winterdienst
zu 4271000 / 545002 Verbrauchsmittel, Salz

Haushaltsplan 2022 der Stadt Blaustein



Produktbeschreibung Produkt 547000 Verkehrsbetriebe/ÖPNV

Stadt Blaustein

Produktbereich	54	Verkehrsflächen und -anlagen, ÖPNV
Produktgruppe	5470	Verkehrsbetriebe/ÖPNV - [THH 5]
Produkt	547000	Verkehrsbetriebe/ÖPNV

Kurzbeschreibung Zuschüsse an den ÖPNV und Bürgerbus; Anmeldelinienverkehr

Erläuterungen Zugeordnete Kostenstellen
547000 ÖPNV, Nachtbus, Ruftaxi
547050 Buswartehäuschen

Haushaltsplan 2022 der Stadt Blaustein



Teilergebnishaushalt Produkt 547000 Verkehrsbetriebe/ÖPNV

Stadt Blaustein

Nr.	Teilergebnishaushalt Ertrags- und Aufwandskonten	Ergebnis 2021	Ansatz 2021	Ansatz 2022	Plan 2023	Plan 2024	Plan 2025
1	Steuern und ähnliche Abgaben	0	0	0	0	0	0
2	Zuweisungen und Zuwendungen, Umlagen	0	0	0	0	0	0
3	Aufgelöste Investitionszuwendungen und -beiträge	0	1.700	1.700	1.700	1.700	1.700
3161000	Erträge a.d.Auflösung v.Sonderposten a.Zuwendungen	0	1.700	1.700	1.700	1.700	1.700
4	Sonstige Transfererträge	0	0	0	0	0	0
5	Entgelte für öffentliche Leistungen oder Einrichtungen	0	0	0	0	0	0
6	Sonstige privatrechtliche Leistungsentgelte	0	6.000	6.000	0	0	0
3461000	Sonstige privatrechtliche Leistungsentgelte	0	6.000	6.000	0	0	0
7	Kostenerstattungen und Kostenumlagen	0	0	0	0	0	0
8	Zinsen und ähnliche Erträge	0	0	0	0	0	0
9	Aktivierete Eigenleistungen und Bestandveränderungen	0	0	0	0	0	0
10	Sonstige ordentliche Erträge	0	0	0	0	0	0
11	Anteilige ordentliche Erträge (Summe aus Nummern 1 bis 10)	0	7.700	7.700	1.700	1.700	1.700
12	Personalaufwendungen	-1.854	-1.400	-3.230	-3.330	-3.380	-3.430
4011000	Dienstaufwendungen Beamte	-1.868	-1.000	-2.100	-2.200	-2.250	-2.300
4021000	Beiträge zu Versorgungskassen Beamte	0	-400	-950	-950	-950	-950
4041000	Beihilfen, Unterstützungsleistungen f. Bedienstete	15	0	-180	-180	-180	-180
13	Versorgungsaufwendungen	0	0	0	0	0	0
14	Aufwendungen für Sach- und Dienstleistungen	-24.301	-17.000	-30.180	-18.180	-18.180	-18.180
4211000	Unterhaltung der Grundstücke und baulichen Anlagen	-2.148	0	0	0	0	0
4212000	Unterhaltung des sonstigen unbeweglichen Vermögens	-789	-1.300	-1.300	-1.300	-1.300	-1.300
4231000	Mieten und Pachten	0	-1.000	-1.000	-1.000	-1.000	-1.000
4241000	Bewirtschaftung der Grundst. u. baulichen Anlagen	-4.270	-2.700	-200	-200	-200	-200
4241500	Aufwand für Gebäudereinigung	0	0	-3.600	-3.600	-3.600	-3.600
4241600	Aufwand f.gebäudebezogene Versicherungen	0	0	-80	-80	-80	-80
4271000	Besondere Verwaltungs- und Betriebsaufwendungen	-17.093	-12.000	-24.000	-12.000	-12.000	-12.000
15	Abschreibungen	0	-10.000	-10.000	-8.200	-8.200	-8.200
4711000	AfA auf imm.Vermögensgegenstände u.Sachvermögen	0	-10.000	-10.000	-8.200	-8.200	-8.200
16	Zinsen und ähnliche Aufwendungen	0	0	0	0	0	0
17	Transferaufwendungen	-35.823	-10.000	-36.000	-36.000	-36.000	-36.000
4318000	Zuschüsse an übrige Bereiche	-35.823	-10.000	-36.000	-36.000	-36.000	-36.000
18	Sonstige ordentliche Aufwendungen	-100	-200	-200	-200	-200	-200
4429000	Sonst. Aufw. f. d. Inanspr. von Rechten u.Diensten	-100	-100	-100	-100	-100	-100
4441000	Steuern, Versicherungen, Schadensfälle, Sonderabg.	0	-100	-100	-100	-100	-100
19	Anteilige ordentliche Aufwendungen (Summe aus Nummern 12 bis 18)	-62.077	-38.600	-79.610	-65.910	-65.960	-66.010
20	Anteiliges veranschlagtes ordentliches Ergebnis (Summe aus Nummern 11 und 19)	-62.078	-30.900	-71.910	-64.210	-64.260	-64.310
21	Erträge aus internen Leistungen	0	0	0	0	0	0
22	Aufwendungen für interne Leistungen	0	-2.000	-2.000	-2.000	-2.000	0
4811000	Aufwendungen aus internen Leistungsbeziehungen	0	-2.000	-2.000	-2.000	-2.000	0
23	kalkulatorische Kosten	0	0	0	0	0	0
24	Veranschlagtes kalkulatorisches Ergebnis (Saldo aus Nummern 21 bis 23)	0	-2.000	-2.000	-2.000	-2.000	0
25	Veranschlagter Nettoressourcenbedarf/-überschuss (Summe Nr. 20 und 24)	-62.078	-32.900	-73.910	-66.210	-66.260	-64.310

Erläuterungen

zu 4318000 LRA Alb-Donau-Kreis Umlage (S-Regio Donau-Iller)

Haushaltsplan 2022 der Stadt Blaustein



Teilergebnishaushalt Produktbereich 55 Natur- und Landschaftspflege, Friedhofswesen

Stadt Blaustein

Nr.	Teilergebnishaushalt Ertrags- und Aufwandskonten	Ergebnis 2021	Ansatz 2021	Ansatz 2022	Plan 2023	Plan 2024	Plan 2025
1	Steuern und ähnliche Abgaben	0	0	0	0	0	0
2	Zuweisungen und Zuwendungen, Umlagen	79.504	17.700	12.266	12.266	12.266	12.266
3140000	Zuweisungen für laufende Zwecke vom Bund	47.600	0	0	0	0	0
3141000	Zuweisungen für laufende Zwecke vom Land	31.904	17.700	12.266	12.266	12.266	12.266
3	Aufgelöste Investitionszuwendungen und -beiträge	0	200	200	200	200	200
3161000	Erträge a.d.Auflösung v.Sonderposten a.Zuwendungen	0	200	200	200	200	200
4	Sonstige Transfererträge	0	0	0	0	0	0
5	Entgelte für öffentliche Leistungen oder Einrichtungen	51.083	187.000	100.000	100.000	100.000	100.000
3311000	Verwaltungsgebühren	964	0	0	0	0	0
3321000	Benutzungsgebühren und ähnliche Entgelte	50.119	187.000	100.000	100.000	100.000	100.000
6	Sonstige privatrechtliche Leistungsentgelte	131.327	107.260	139.979	139.979	139.979	139.979
3421000	Erträge aus Verkauf	127.167	101.500	135.119	135.119	135.119	135.119
3461000	Sonstige privatrechtliche Leistungsentgelte	4.160	5.760	4.860	4.860	4.860	4.860
7	Kostenerstattungen und Kostenumlagen	668	600	57.000	600	600	600
3481000	Erstattungen vom Land	668	600	57.000	600	600	600
8	Zinsen und ähnliche Erträge	0	0	0	0	0	0
9	Aktivierete Eigenleistungen und Bestandveränderungen	0	0	0	0	0	0
10	Sonstige ordentliche Erträge	0	700	900	900	900	900
3571000	Erträge aus der Auflösung von sonstigen Sonderpost	0	700	900	900	900	900
11	Anteilige ordentliche Erträge (Summe aus Nummern 1 bis 10)	262.582	313.460	310.345	253.945	253.945	253.945
12	Personalaufwendungen	-112.668	-91.500	-125.785	-129.585	-133.335	-136.785
4012000	Dienstaufwendungen Arbeitnehmer	-86.638	-69.200	-96.700	-99.800	-102.850	-105.600
4022000	Beiträge zu Versorgungskassen Arbeitnehmer	-7.180	-7.100	-7.980	-8.180	-8.380	-8.580
4032000	Beiträge zur gesetzl. SozialversicheruArbeitnehmer	-18.850	-15.100	-21.100	-21.600	-22.100	-22.600
4041000	Beihilfen, Unterstützungsleistungen f. Bedienstete	0	-100	-5	-5	-5	-5
13	Versorgungsaufwendungen	0	0	0	0	0	0
14	Aufwendungen für Sach- und Dienstleistungen	-354.060	-457.900	-672.490	-469.490	-434.990	-434.990
4211000	Unterhaltung der Grundstücke und baulichen Anlagen	-1.890	-116.000	-124.000	-16.000	-16.000	-16.000
4212000	Unterhaltung des sonstigen unbeweglichen Vermögens	-109.104	-155.500	-330.000	-240.000	-205.500	-205.500
4221000	Unterhaltung des beweglichen Vermögens	-8.790	-10.000	-20.500	-15.500	-15.500	-15.500
4231000	Mieten und Pachten	-587	0	0	0	0	0
4241000	Bewirtschaftung der Grundst. u. baulichen Anlagen	-15.162	-23.300	-3.000	-3.000	-3.000	-3.000
4241100	Aufwendungen für Energie	0	0	-3.500	-3.500	-3.500	-3.500
4241200	Aufwand für Wasserversorgung	0	0	-4.250	-4.250	-4.250	-4.250
4241300	Aufwand für Abfallbeseitigung	0	0	-700	-700	-700	-700
4241400	Aufwand für Abwasserbeseitigung	0	0	-20	-20	-20	-20
4241500	Aufwand für Gebäudereinigung	0	0	-7.000	-7.000	-7.000	-7.000
4241600	Aufwand f.gebäudebezogene Versicherungen	0	0	-600	-600	-600	-600
4241700	Aufwand f.grundstücks-/gebäudebezogene Steuern	0	0	-2.300	-2.300	-2.300	-2.300
4261000	Besondere Aufwendungen für Beschäftigte	-1.488	-600	-600	-600	-600	-600
4271000	Besondere Verwaltungs- und Betriebsaufwendungen	-213.921	-152.500	-176.020	-176.020	-176.020	-176.020
4291000	Aufwendungen für sonst. Sach- und Dienstleistungen	-3.118	0	0	0	0	0
15	Abschreibungen	0	-53.500	-53.700	-53.700	-50.800	-46.300
4711000	AfA auf imm.Vermögensgegenstände u.Sachvermögen	0	-53.500	-53.700	-53.700	-50.800	-46.300
16	Zinsen und ähnliche Aufwendungen	0	0	0	0	0	0
17	Transferaufwendungen	0	0	0	0	0	0
18	Sonstige ordentliche Aufwendungen	-55.645	-58.900	-62.849	-57.849	-57.849	-57.849
4429000	Sonst. Aufw. f. d. Inanspr. von Rechten u.Diensten	-2.132	-200	-2.150	-2.150	-2.150	-2.150
4431000	Geschäftsaufwendungen	-4.661	-3.000	-7.150	-2.150	-2.150	-2.150
4441000	Steuern, Versicherungen, Schadensfälle, Sonderabg.	-5.777	-9.600	-8.375	-8.375	-8.375	-8.375
4452000	Erstattungen an Gemeinden und Gemeindeverbände	-43.074	-46.100	-45.174	-45.174	-45.174	-45.174

Haushaltsplan 2022 der Stadt Blaustein



Teilergebnishaushalt Produktbereich 55 Natur- und Landschaftspflege, Friedhofswesen

Stadt Blaustein

Nr.	Teilergebnishaushalt Ertrags- und Aufwandskonten	Ergebnis 2021	Ansatz 2021	Ansatz 2022	Plan 2023	Plan 2024	Plan 2025
19	Anteilige ordentliche Aufwendungen (Summe aus Nummern 12 bis 18)	-522.372	-661.800	-914.824	-710.624	-676.974	-675.924
20	Anteiliges veranschlagtes ordentliches Ergebnis (Summe aus Nummern 11 und 19)	-259.791	-348.340	-604.479	-456.679	-423.029	-421.979
21	Erträge aus internen Leistungen	0	0	0	0	0	0
22	Aufwendungen für interne Leistungen	0	-468.000	-473.000	-485.000	-485.000	0
4811000	Aufwendungen aus internen Leistungsbeziehungen	0	-405.000	-410.000	-415.000	-415.000	0
23	kalkulatorische Kosten	0	-46.500	0	0	0	0
9800000	kalkulatorische Zinsen und AfA (Verrechnung)	0	-46.500	-45.000	-43.500	-42.000	0
24	Veranschlagtes kalkulatorisches Ergebnis (Saldo aus Nummern 21 bis 23)	0	-514.500	-473.000	-485.000	-485.000	0
25	Veranschlagter Nettoressourcenbedarf/-überschuss (Summe Nr. 20 und 24)	-259.791	-862.840	-1.077.479	-941.679	-908.029	-421.979

Haushaltsplan 2022 der Stadt Blaustein



Produktbeschreibung Produkt 551000 Öffentliches Grün Landschaftsbau

Stadt Blaustein

Produktbereich	55	Natur- und Landschaftspflege, Friedhofswesen
Produktgruppe	5510	Öffentliches Grün Landschaftsbau - [THH 5]
Produkt	551000	Öffentliches Grün Landschaftsbau
Kurzbeschreibung	Bereitstellung, Unterhaltung und Instandhaltung von Grün- und Parkanlagen einschl. Wegenetz, öffentl. Spielplätze für Kinder und Jugendliche und Freizeitanlagen	
Erläuterungen	Zugeordnete Kostenstellen 551001 Grün- und Parkanlagen 551002 Spielplätze, Bolzplätze und Freizeitanlagen 551003 Kleingartenflächen (Pachtgrundstücke) 551004 sonst. Einrichtungen (Tempel Karolinenhöhe)	

Haushaltsplan 2022 der Stadt Blaustein



Teilergebnishaushalt Produkt 551000 Öffentliches Grün Landschaftsbau

Stadt Blaustein

Nr.	Teilergebnishaushalt Ertrags- und Aufwandskonten	Ergebnis 2021	Ansatz 2021	Ansatz 2022	Plan 2023	Plan 2024	Plan 2025
1	Steuern und ähnliche Abgaben	0	0	0	0	0	0
2	Zuweisungen und Zuwendungen, Umlagen	0	0	0	0	0	0
3	Aufgelöste Investitionszuwendungen und -beiträge	0	200	200	200	200	200
3161000	Erträge a.d.Auflösung v.Sonderposten a.Zuwendungen	0	200	200	200	200	200
4	Sonstige Transfererträge	0	0	0	0	0	0
5	Entgelte für öffentliche Leistungen oder Einrichtungen	0	0	0	0	0	0
6	Sonstige privatrechtliche Leistungsentgelte	0	700	700	700	700	700
3461000	Sonstige privatrechtliche Leistungsentgelte	0	700	700	700	700	700
7	Kostenerstattungen und Kostenumlagen	0	0	0	0	0	0
8	Zinsen und ähnliche Erträge	0	0	0	0	0	0
9	Aktiviere Eigenleistungen und Bestandveränderungen	0	0	0	0	0	0
10	Sonstige ordentliche Erträge	0	0	0	0	0	0
11	Anteilige ordentliche Erträge (Summe aus Nummern 1 bis 10)	0	900	900	900	900	900
12	Personalaufwendungen	-19.632	-14.200	-22.060	-22.760	-23.460	-23.960
4012000	Dienstaufwendungen Arbeitnehmer	-15.149	-10.800	-17.000	-17.600	-18.200	-18.600
4022000	Beiträge zu Versorgungskassen Arbeitnehmer	-1.270	-1.000	-1.460	-1.460	-1.460	-1.460
4032000	Beiträge zur gesetzl. SozialversicheruArbeitnehmer	-3.213	-2.400	-3.600	-3.700	-3.800	-3.900
13	Versorgungsaufwendungen	0	0	0	0	0	0
14	Aufwendungen für Sach- und Dienstleistungen	-132.509	-109.500	-224.000	-169.000	-134.500	-134.500
4211000	Unterhaltung der Grundstücke und baulichen Anlagen	-968	0	0	0	0	0
4212000	Unterhaltung des sonstigen unbeweglichen Vermögens	-69.216	-80.500	-195.000	-145.000	-110.500	-110.500
4221000	Unterhaltung des beweglichen Vermögens	-5.292	-8.000	-18.000	-13.000	-13.000	-13.000
4241000	Bewirtschaftung der Grundst. u. baulichen Anlagen	0	-1.000	-1.000	-1.000	-1.000	-1.000
4261000	Besondere Aufwendungen für Beschäftigte	-1.488	0	0	0	0	0
4271000	Besondere Verwaltungs- und Betriebsaufwendungen	-55.545	-20.000	-10.000	-10.000	-10.000	-10.000
15	Abschreibungen	0	-14.500	-14.600	-14.600	-14.600	-10.200
4711000	AfA auf imm.Vermögensgegenstände u.Sachvermögen	0	-14.500	-14.600	-14.600	-14.600	-10.200
16	Zinsen und ähnliche Aufwendungen	0	0	0	0	0	0
17	Transferaufwendungen	0	0	0	0	0	0
18	Sonstige ordentliche Aufwendungen	-535	0	-5.800	-800	-800	-800
4431000	Geschäftsaufwendungen	0	0	-5.000	0	0	0
4441000	Steuern, Versicherungen, Schadensfälle, Sonderabg.	-535	0	-800	-800	-800	-800
19	Anteilige ordentliche Aufwendungen (Summe aus Nummern 12 bis 18)	-152.675	-138.200	-266.460	-207.160	-173.360	-169.460
20	Anteiliges veranschlagtes ordentliches Ergebnis (Summe aus Nummern 11 und 19)	-152.676	-137.300	-265.560	-206.260	-172.460	-168.560
21	Erträge aus internen Leistungen	0	0	0	0	0	0
22	Aufwendungen für interne Leistungen	0	-235.000	-240.000	-245.000	-245.000	0
4811000	Aufwendungen aus internen Leistungsbeziehungen	0	-235.000	-240.000	-245.000	-245.000	0
23	kalkulatorische Kosten	0	0	0	0	0	0
24	Veranschlagtes kalkulatorisches Ergebnis (Saldo aus Nummern 21 bis 23)	0	-235.000	-240.000	-245.000	-245.000	0
25	Veranschlagter Nettoressourcenbedarf/-überschuss (Summe Nr. 20 und 24)	-152.676	-372.300	-505.560	-451.260	-417.460	-168.560

Erläuterungen

- zu 4221000 / 551001** Hundekotstationen, Mülleimer, Parkbänke
zu 4212000 / 551001 Pflege, Unterhaltung Park- und Gartenanlagen (Baumuntersuchungen...)
zu 4271000 / 551001 Baumkataster
zu 4212000 / 551002 Wartung, Pflege, Reparatur Spielplätze und -geräte

zu 4431000 / 551001 Ausschreibung Arbus

Haushaltsplan 2022 der Stadt Blaustein



Teilergebnishaushalt Produkt 551000 Öffentliches Grün Landschaftsbau

Stadt Blaustein

Haushaltsplan 2022 der Stadt Blaustein



Teilergebnishaushalt Produkt 552000 Gewässerschutz Öffentl Gewässer Wasserb Anlagen

Stadt Blaustein

Nr.	Teilergebnishaushalt Ertrags- und Aufwandskonten	Ergebnis 2021	Ansatz 2021	Ansatz 2022	Plan 2023	Plan 2024	Plan 2025
1	Steuern und ähnliche Abgaben	0	0	0	0	0	0
2	Zuweisungen und Zuwendungen, Umlagen	0	0	0	0	0	0
3	Aufgelöste Investitionszuwendungen und -beiträge	0	0	0	0	0	0
4	Sonstige Transfererträge	0	0	0	0	0	0
5	Entgelte für öffentliche Leistungen oder Einrichtungen	0	0	0	0	0	0
6	Sonstige privatrechtliche Leistungsentgelte	0	0	0	0	0	0
7	Kostenerstattungen und Kostenumlagen	0	0	0	0	0	0
8	Zinsen und ähnliche Erträge	0	0	0	0	0	0
9	Aktivierete Eigenleistungen und Bestandveränderungen	0	0	0	0	0	0
10	Sonstige ordentliche Erträge	0	0	0	0	0	0
11	Anteilige ordentliche Erträge (Summe aus Nummern 1 bis 10)	0	0	0	0	0	0
12	Personalaufwendungen	-9.816	-7.100	-11.010	-11.310	-11.610	-11.810
4012000	Dienstaufwendungen Arbeitnehmer	-7.575	-5.400	-8.500	-8.800	-9.100	-9.300
4022000	Beiträge zu Versorgungskassen Arbeitnehmer	-635	-500	-710	-710	-710	-710
4032000	Beiträge zur gesetzl. SozialversicheruArbeitnehmer	-1.606	-1.200	-1.800	-1.800	-1.800	-1.800
13	Versorgungsaufwendungen	0	0	0	0	0	0
14	Aufwendungen für Sach- und Dienstleistungen	-2.768	-15.000	-50.000	-20.000	-20.000	-20.000
4212000	Unterhaltung des sonstigen unbeweglichen Vermögens	0	-15.000	-50.000	-20.000	-20.000	-20.000
4271000	Besondere Verwaltungs- und Betriebsaufwendungen	-2.768	0	0	0	0	0
15	Abschreibungen	0	0	0	0	0	0
16	Zinsen und ähnliche Aufwendungen	0	0	0	0	0	0
17	Transferaufwendungen	0	0	0	0	0	0
18	Sonstige ordentliche Aufwendungen	-644	-500	-650	-650	-650	-650
4431000	Geschäftsaufwendungen	-644	-500	-650	-650	-650	-650
19	Anteilige ordentliche Aufwendungen (Summe aus Nummern 12 bis 18)	-13.228	-22.600	-61.660	-31.960	-32.260	-32.460
20	Anteiliges veranschlagtes ordentliches Ergebnis (Summe aus Nummern 11 und 19)	-13.228	-22.600	-61.660	-31.960	-32.260	-32.460
21	Erträge aus internen Leistungen	0	0	0	0	0	0
22	Aufwendungen für interne Leistungen	0	-30.000	-30.000	-30.000	-30.000	0
4811000	Aufwendungen aus internen Leistungsbeziehungen	0	-30.000	-30.000	-30.000	-30.000	0
23	kalkulatorische Kosten	0	0	0	0	0	0
24	Veranschlagtes kalkulatorisches Ergebnis (Saldo aus Nummern 21 bis 23)	0	-30.000	-30.000	-30.000	-30.000	0
25	Veranschlagter Nettoressourcenbedarf/-überschuss (Summe Nr. 20 und 24)	-13.228	-52.600	-91.660	-61.960	-62.260	-32.460

Erläuterungen

zu 4212000 Gewässerunterhaltung allgemein, Sohlräumung Lauterkanal, Lauter am Schwarzbrenner, Gewässerschau Lauter

Haushaltsplan 2022 der Stadt Blaustein



Produktbeschreibung Produkt 553000 Friedhofs- und Bestattungswesen

Stadt Blaustein

Produktbereich	55	Natur- und Landschaftspflege, Friedhofswesen
Produktgruppe	5530	Friedhofs- und Bestattungswesen - [THH 5]
Produkt	553000	Friedhofs- und Bestattungswesen

Kurzbeschreibung

Bereitstellung von folgende Arten von Grabstätten:

1. Reihengräber
2. Urnenreihengräber im Urnengemeinschaftsfeld
3. Urnenreihengräber unter Bäumen
4. Anonyme Urnengemeinschaftsgrabstätten
5. Wahlgräber (Familien- und Etagengräber und Urnenwahlgräber)

--> Nicht jede Grabart wird auf allen Friedhöfen angeboten.
 Pflege und Unterhaltung von Kriegsgräbern, Ehrengräbern usw.
 Bereitstellung, Pflege und Unterhaltung von öffentlichem Grün auf Friedhöfen.

Erläuterungen

Zugeordnete Kostenstellen

- 553000 Friedhof allgemein
- 553051 Gebäude Friedhof Klingenstein
- 553052 Gebäude Friedhof Ehrenstein
- 553053 Gebäude Friedhof Bermaringen
- 553054 Gebäude Friedhof Markbronn
- 553055 Gebäude Friedhof Dietingen
- 553056 Gebäude Friedhof Arnegg
- 553057 Gebäude Friedhof Wippingen
- 553058 Gebäude Friedhof Herrlingen

Haushaltsplan 2022 der Stadt Blaustein



Teilergebnishaushalt Produkt 553000 Friedhofs- und Bestattungswesen

Stadt Blaustein

Nr.	Teilergebnishaushalt Ertrags- und Aufwandskonten	Ergebnis 2021	Ansatz 2021	Ansatz 2022	Plan 2023	Plan 2024	Plan 2025
1	Steuern und ähnliche Abgaben	0	0	0	0	0	0
2	Zuweisungen und Zuwendungen, Umlagen	0	0	0	0	0	0
3	Aufgelöste Investitionszuwendungen und -beiträge	0	0	0	0	0	0
4	Sonstige Transfererträge	0	0	0	0	0	0
5	Entgelte für öffentliche Leistungen oder Einrichtungen	51.083	187.000	100.000	100.000	100.000	100.000
3311000	Verwaltungsgebühren	964	0	0	0	0	0
3321000	Benutzungsgebühren und ähnliche Entgelte	50.119	187.000	100.000	100.000	100.000	100.000
6	Sonstige privatrechtliche Leistungsentgelte	600	1.500	600	600	600	600
3461000	Sonstige privatrechtliche Leistungsentgelte	600	1.500	600	600	600	600
7	Kostenerstattungen und Kostenumlagen	668	600	600	600	600	600
3481000	Erstattungen vom Land	668	600	600	600	600	600
8	Zinsen und ähnliche Erträge	0	0	0	0	0	0
9	Aktiviere Eigenleistungen und Bestandveränderungen	0	0	0	0	0	0
10	Sonstige ordentliche Erträge	0	0	0	0	0	0
11	Anteilige ordentliche Erträge (Summe aus Nummern 1 bis 10)	52.351	189.100	101.200	101.200	101.200	101.200
12	Personalaufwendungen	-73.405	-63.100	-81.705	-84.205	-86.705	-89.205
4012000	Dienstaufwendungen Arbeitnehmer	-56.340	-47.600	-62.700	-64.600	-66.500	-68.400
4022000	Beiträge zu Versorgungskassen Arbeitnehmer	-4.641	-5.100	-5.100	-5.300	-5.500	-5.700
4032000	Beiträge zur gesetzl. SozialversicheruArbeitnehmer	-12.424	-10.300	-13.900	-14.300	-14.700	-15.100
4041000	Beihilfen, Unterstützungsleistungen f. Bedienstete	0	-100	-5	-5	-5	-5
13	Versorgungsaufwendungen	0	0	0	0	0	0
14	Aufwendungen für Sach- und Dienstleistungen	-92.585	-238.600	-249.640	-141.640	-141.640	-141.640
4211000	Unterhaltung der Grundstücke und baulichen Anlagen	-923	-116.000	-124.000	-16.000	-16.000	-16.000
4212000	Unterhaltung des sonstigen unbeweglichen Vermögens	-1.713	-35.000	-35.000	-35.000	-35.000	-35.000
4221000	Unterhaltung des beweglichen Vermögens	-290	-2.000	-2.000	-2.000	-2.000	-2.000
4231000	Mieten und Pachten	-587	0	0	0	0	0
4241000	Bewirtschaftung der Grundst. u. baulichen Anlagen	-15.106	-20.000	-2.000	-2.000	-2.000	-2.000
4241100	Aufwendungen für Energie	0	0	-3.500	-3.500	-3.500	-3.500
4241200	Aufwand für Wasserversorgung	0	0	-4.250	-4.250	-4.250	-4.250
4241300	Aufwand für Abfallbeseitigung	0	0	-700	-700	-700	-700
4241400	Aufwand für Abwasserbeseitigung	0	0	-20	-20	-20	-20
4241500	Aufwand für Gebäudereinigung	0	0	-7.000	-7.000	-7.000	-7.000
4241600	Aufwand f.gebäudebezogene Versicherungen	0	0	-570	-570	-570	-570
4261000	Besondere Aufwendungen für Beschäftigte	0	-600	-600	-600	-600	-600
4271000	Besondere Verwaltungs- und Betriebsaufwendungen	-70.848	-65.000	-70.000	-70.000	-70.000	-70.000
4291000	Aufwendungen für sonst. Sach- und Dienstleistungen	-3.118	0	0	0	0	0
15	Abschreibungen	0	-38.200	-38.200	-38.200	-35.300	-35.200
4711000	AfA auf imm.Vermögensgegenstände u.Sachvermögen	0	-38.200	-38.200	-38.200	-35.300	-35.200
16	Zinsen und ähnliche Aufwendungen	0	0	0	0	0	0
17	Transferaufwendungen	0	0	0	0	0	0
18	Sonstige ordentliche Aufwendungen	-1.262	-4.300	-3.300	-3.300	-3.300	-3.300
4429000	Sonst. Aufw. f. d. Inanspr. von Rechten u.Diensten	-186	-200	-200	-200	-200	-200
4431000	Geschäftsaufwendungen	-593	-2.500	-1.500	-1.500	-1.500	-1.500
4441000	Steuern, Versicherungen, Schadensfälle, Sonderabg.	-483	-1.600	-1.600	-1.600	-1.600	-1.600
19	Anteilige ordentliche Aufwendungen (Summe aus Nummern 12 bis 18)	-167.252	-344.200	-372.845	-267.345	-266.945	-269.345
20	Anteiliges veranschlagtes ordentliches Ergebnis (Summe aus Nummern 11 bis 19)	-114.901	-155.100	-271.645	-166.145	-165.745	-168.145
21	Erträge aus internen Leistungen	0	0	0	0	0	0
22	Aufwendungen für interne Leistungen	0	-153.000	-153.000	-160.000	-160.000	0
4811000	Aufwendungen aus internen Leistungsbeziehungen	0	-90.000	-90.000	-90.000	-90.000	0

Haushaltsplan 2022 der Stadt Blaustein



Teilergebnishaushalt Produkt 553000 Friedhofs- und Bestattungswesen

Stadt Blaustein

Nr.	Teilergebnishaushalt Ertrags- und Aufwandskonten	Ergebnis 2021	Ansatz 2021	Ansatz 2022	Plan 2023	Plan 2024	Plan 2025
23	kalkulatorische Kosten	0	-46.500	0	0	0	0
9800000	kalkulatorische Zinsen und AfA (Verrechnung)	0	-46.500	-45.000	-43.500	-42.000	0
24	Veranschlagtes kalkulatorisches Ergebnis (Saldo aus Nummern 21 bis 23)	0	-199.500	-153.000	-160.000	-160.000	0
25	Veranschlagter Nettoressourcenbedarf/-überschuss (Summe Nr. 20 und 24)	-114.901	-354.600	-424.645	-326.145	-325.745	-168.145

Erläuterungen

zu 3321000 / 553000 Benutzungsgebühren

zu 4211000 / 553051 Aussegnungshalle Klingenstein (Dach neu eindecken, Fassade streichen (Holzwerk))

zu 4211000 / 553058 Friedhof Herrlingen Reparatur Mauer

Haushaltsplan 2022 der Stadt Blaustein



Teilergebnishaushalt Produkt 554000 Naturschutz und Landschaftspflege

Stadt Blaustein

Nr.	Teilergebnishaushalt Ertrags- und Aufwandskonten	Ergebnis 2021	Ansatz 2021	Ansatz 2022	Plan 2023	Plan 2024	Plan 2025
1	Steuern und ähnliche Abgaben	0	0	0	0	0	0
2	Zuweisungen und Zuwendungen, Umlagen	14.686	0	0	0	0	0
3141000	Zuweisungen für laufende Zwecke vom Land	14.686	0	0	0	0	0
3	Aufgelöste Investitionszuwendungen und -beiträge	0	0	0	0	0	0
4	Sonstige Transfererträge	0	0	0	0	0	0
5	Entgelte für öffentliche Leistungen oder Einrichtungen	0	0	0	0	0	0
6	Sonstige privatrechtliche Leistungsentgelte	0	0	0	0	0	0
7	Kostenerstattungen und Kostenumlagen	0	0	0	0	0	0
8	Zinsen und ähnliche Erträge	0	0	0	0	0	0
9	Aktivierete Eigenleistungen und Bestandveränderungen	0	0	0	0	0	0
10	Sonstige ordentliche Erträge	0	700	900	900	900	900
3571000	Erträge aus der Auflösung von sonstigen Sonderpost	0	700	900	900	900	900
11	Anteilige ordentliche Erträge (Summe aus Nummern 1 bis 10)	14.686	700	900	900	900	900
12	Personalaufwendungen	-9.816	-7.100	-11.010	-11.310	-11.560	-11.810
4012000	Dienstaufwendungen Arbeitnehmer	-7.575	-5.400	-8.500	-8.800	-9.050	-9.300
4022000	Beiträge zu Versorgungskassen Arbeitnehmer	-635	-500	-710	-710	-710	-710
4032000	Beiträge zur gesetzl. SozialversicheruArbeitnehmer	-1.606	-1.200	-1.800	-1.800	-1.800	-1.800
13	Versorgungsaufwendungen	0	0	0	0	0	0
14	Aufwendungen für Sach- und Dienstleistungen	-40.853	-23.000	-45.000	-35.000	-35.000	-35.000
4212000	Unterhaltung des sonstigen unbeweglichen Vermögens	-21.857	-20.000	-40.000	-30.000	-30.000	-30.000
4221000	Unterhaltung des beweglichen Vermögens	-3.208	0	0	0	0	0
4241000	Bewirtschaftung der Grundst. u. baulichen Anlagen	-28	0	0	0	0	0
4271000	Besondere Verwaltungs- und Betriebsaufwendungen	-15.760	-3.000	-5.000	-5.000	-5.000	-5.000
15	Abschreibungen	0	-800	-900	-900	-900	-900
4711000	AfA auf imm.Vermögensgegenstände u.Sachvermögen	0	-800	-900	-900	-900	-900
16	Zinsen und ähnliche Aufwendungen	0	0	0	0	0	0
17	Transferaufwendungen	0	0	0	0	0	0
18	Sonstige ordentliche Aufwendungen	-5.051	0	-1.950	-1.950	-1.950	-1.950
4429000	Sonst. Aufw. f. d. Inanspr. von Rechten u.Diensten	-1.947	0	-1.950	-1.950	-1.950	-1.950
4431000	Geschäftsaufwendungen	-3.104	0	0	0	0	0
19	Anteilige ordentliche Aufwendungen (Summe aus Nummern 12 bis 18)	-55.720	-30.900	-58.860	-49.160	-49.410	-49.660
20	Anteiliges veranschlagtes ordentliches Ergebnis (Summe aus Nummern 11 und 19)	-41.034	-30.200	-57.960	-48.260	-48.510	-48.760
21	Erträge aus internen Leistungen	0	0	0	0	0	0
22	Aufwendungen für interne Leistungen	0	-50.000	-50.000	-50.000	-50.000	0
4811000	Aufwendungen aus internen Leistungsbeziehungen	0	-50.000	-50.000	-50.000	-50.000	0
23	kalkulatorische Kosten	0	0	0	0	0	0
24	Veranschlagtes kalkulatorisches Ergebnis (Saldo aus Nummern 21 bis 23)	0	-50.000	-50.000	-50.000	-50.000	0
25	Veranschlagter Nettoressourcenbedarf/-überschuss (Summe Nr. 20 und 24)	-41.034	-80.200	-107.960	-98.260	-98.510	-48.760

Erläuterungen

zu 4212000 Natur- und Landschaftspflege (Beweidung, Zaun Löwenfelsen, Pflege)
zu 4212000 Fellsicherung

Haushaltsplan 2022 der Stadt Blaustein



Produktbeschreibung Produkt 555000 Forstwirtschaft

Stadt Blaustein

Produktbereich	55	Natur- und Landschaftspflege, Friedhofswesen
Produktgruppe	5550	Forstwirtschaft - [THH 5]
Produkt	555000	Forstwirtschaft

Kurzbeschreibung Pflege und Bewirtschaftung des Waldes unter Berücksichtigung gesetzlicher Vorgaben und der Ziele des Waldeigentümers.

Erläuterungen
Zugeordnete Kostenstellen
555000 Forstwirtschaft
555050 Gebäude Waldarbeiterschutzhütte (Birkenmahd)
555051 Gebäude Waldhütte (Im Gemeindewald)

Haushaltsplan 2022 der Stadt Blaustein



Teilergebnishaushalt Produkt 555000 Forstwirtschaft

Stadt Blaustein

Nr.	Teilergebnishaushalt Ertrags- und Aufwandskonten	Ergebnis 2021	Ansatz 2021	Ansatz 2022	Plan 2023	Plan 2024	Plan 2025
1	Steuern und ähnliche Abgaben	0	0	0	0	0	0
2	Zuweisungen und Zuwendungen, Umlagen	64.818	17.700	12.266	12.266	12.266	12.266
3140000	Zuweisungen für laufende Zwecke vom Bund	47.600	0	0	0	0	0
3141000	Zuweisungen für laufende Zwecke vom Land	17.218	17.700	12.266	12.266	12.266	12.266
3	Aufgelöste Investitionszuwendungen und -beiträge	0	0	0	0	0	0
4	Sonstige Transfererträge	0	0	0	0	0	0
5	Entgelte für öffentliche Leistungen oder Einrichtungen	0	0	0	0	0	0
6	Sonstige privatrechtliche Leistungsentgelte	130.727	105.060	138.679	138.679	138.679	138.679
3421000	Erträge aus Verkauf	127.167	101.500	135.119	135.119	135.119	135.119
3461000	Sonstige privatrechtliche Leistungsentgelte	3.560	3.560	3.560	3.560	3.560	3.560
7	Kostenerstattungen und Kostenumlagen	0	0	56.400	0	0	0
3481000	Erstattungen vom Land	0	0	56.400	0	0	0
8	Zinsen und ähnliche Erträge	0	0	0	0	0	0
9	Aktiviere Eigenleistungen und Bestandveränderungen	0	0	0	0	0	0
10	Sonstige ordentliche Erträge	0	0	0	0	0	0
11	Anteilige ordentliche Erträge (Summe aus Nummern 1 bis 10)	195.545	122.760	207.345	150.945	150.945	150.945
12	Personalaufwendungen	0	0	0	0	0	0
13	Versorgungsaufwendungen	0	0	0	0	0	0
14	Aufwendungen für Sach- und Dienstleistungen	-85.344	-71.800	-103.850	-103.850	-103.850	-103.850
4212000	Unterhaltung des sonstigen unbeweglichen Vermögens	-16.318	-5.000	-10.000	-10.000	-10.000	-10.000
4221000	Unterhaltung des beweglichen Vermögens	0	0	-500	-500	-500	-500
4241000	Bewirtschaftung der Grundst. u. baulichen Anlagen	-28	-2.300	0	0	0	0
4241600	Aufwand f.gebäudebezogene Versicherungen	0	0	-30	-30	-30	-30
4241700	Aufwand f.grundstücks-/gebäudebezogene Steuern	0	0	-2.300	-2.300	-2.300	-2.300
4271000	Besondere Verwaltungs- und Betriebsaufwendungen	-68.999	-64.500	-91.020	-91.020	-91.020	-91.020
15	Abschreibungen	0	0	0	0	0	0
16	Zinsen und ähnliche Aufwendungen	0	0	0	0	0	0
17	Transferaufwendungen	0	0	0	0	0	0
18	Sonstige ordentliche Aufwendungen	-48.154	-54.100	-51.149	-51.149	-51.149	-51.149
4431000	Geschäftsaufwendungen	-320	0	0	0	0	0
4441000	Steuern, Versicherungen, Schadensfälle, Sonderabg.	-4.760	-8.000	-5.975	-5.975	-5.975	-5.975
4452000	Erstattungen an Gemeinden und Gemeindeverbände	-43.074	-46.100	-45.174	-45.174	-45.174	-45.174
19	Anteilige ordentliche Aufwendungen (Summe aus Nummern 12 bis 18)	-133.498	-125.900	-154.999	-154.999	-154.999	-154.999
20	Anteiliges veranschlagtes ordentliches Ergebnis (Summe aus Nummern 11 und 19)	62.047	-3.140	52.346	-4.054	-4.054	-4.054
21	Erträge aus internen Leistungen	0	0	0	0	0	0
22	Aufwendungen für interne Leistungen	0	0	0	0	0	0
23	kalkulatorische Kosten	0	0	0	0	0	0
24	Veranschlagtes kalkulatorisches Ergebnis (Saldo aus Nummern 21 bis 23)	0	0	0	0	0	0
25	Veranschlagter Nettoressourcenbedarf/-überschuss (Summe Nr. 20 und 24)	62.047	-3.140	52.346	-4.054	-4.054	-4.054

Erläuterungen

zu 3141000 Mehrbelastungsausgleich; Zuschuss für waldbauliche Fördermaßnahmen

zu 3421000 Holzerlöse

zu 3461000 Jagdpacht

zu 4212000 Waldwegeunterhaltung, sonstige Erschließung; Schutzfunktion

Haushaltsplan 2022 der Stadt Blaustein



Teilergebnishaushalt Produkt 555000 Forstwirtschaft

Stadt Blaustein

zu 4241700 Betriebssteuern, Grundsteuer

zu 4271000 Holzfällung und -aufbereitung; Forstkulturen; Jungbestandspflege; Waldschutz

zu 4441000 Versicherungen, Beiträge, Forsteinrichtung, Verkehrss. (LBG, Waldbrandv., PEFC, FBG, etc.) plus Inventur

zu 4452000 Entgelt Forstverwaltungskosten (UFB) Holzverkauf (HVS)

Haushaltsplan 2022 der Stadt Blaustein



Teilergebnishaushalt Produktbereich 56 Umweltschutz

Stadt Blaustein

Nr.	Teilergebnishaushalt Ertrags- und Aufwandskonten	Ergebnis 2021	Ansatz 2021	Ansatz 2022	Plan 2023	Plan 2024	Plan 2025
1	Steuern und ähnliche Abgaben	0	0	0	0	0	0
2	Zuweisungen und Zuwendungen, Umlagen	0	4.000	0	0	0	0
3141000	Zuweisungen für laufende Zwecke vom Land	0	4.000	0	0	0	0
3	Aufgelöste Investitionszuwendungen und -beiträge	0	0	0	0	0	0
4	Sonstige Transfererträge	0	0	0	0	0	0
5	Entgelte für öffentliche Leistungen oder Einrichtungen	0	0	0	0	0	0
6	Sonstige privatrechtliche Leistungsentgelte	0	0	0	0	0	0
7	Kostenerstattungen und Kostenumlagen	0	0	0	0	0	0
8	Zinsen und ähnliche Erträge	0	0	0	0	0	0
9	Aktivierete Eigenleistungen und Bestandveränderungen	0	0	0	0	0	0
10	Sonstige ordentliche Erträge	0	0	0	0	0	0
11	Anteilige ordentliche Erträge (Summe aus Nummern 1 bis 10)	0	4.000	0	0	0	0
12	Personalaufwendungen	-19.632	-14.100	-22.800	-23.600	-24.300	-25.000
4012000	Dienstaufwendungen Arbeitnehmer	-15.149	-10.800	-17.700	-18.300	-18.800	-19.300
4022000	Beiträge zu Versorgungskassen Arbeitnehmer	-1.269	-1.000	-1.500	-1.600	-1.700	-1.800
4032000	Beiträge zur gesetzl. SozialversicheruArbeitnehmer	-3.213	-2.300	-3.600	-3.700	-3.800	-3.900
13	Versorgungsaufwendungen	0	0	0	0	0	0
14	Aufwendungen für Sach- und Dienstleistungen	-4.361	-8.000	-6.000	-2.000	-2.000	0
4212000	Unterhaltung des sonstigen unbeweglichen Vermögens	-4.361	-8.000	-6.000	-2.000	-2.000	0
15	Abschreibungen	0	0	0	0	0	0
16	Zinsen und ähnliche Aufwendungen	0	0	0	0	0	0
17	Transferaufwendungen	0	0	0	0	0	0
18	Sonstige ordentliche Aufwendungen	0	0	0	0	0	0
19	Anteilige ordentliche Aufwendungen (Summe aus Nummern 12 bis 18)	-23.993	-22.100	-28.800	-25.600	-26.300	-25.000
20	Anteiliges veranschlagtes ordentliches Ergebnis (Summe aus Nummern 11 und 19)	-23.993	-18.100	-28.800	-25.600	-26.300	-25.000
21	Erträge aus internen Leistungen	0	0	0	0	0	0
22	Aufwendungen für interne Leistungen	0	0	0	0	0	0
23	kalkulatorische Kosten	0	0	0	0	0	0
24	Veranschlagtes kalkulatorisches Ergebnis (Saldo aus Nummern 21 bis 23)	0	0	0	0	0	0
25	Veranschlagter Nettoressourcenbedarf/-überschuss (Summe Nr. 20 und 24)	-23.993	-18.100	-28.800	-25.600	-26.300	-25.000

Haushaltsplan 2022 der Stadt Blaustein



Teilergebnishaushalt Produkt 561000 Umweltschutzmaßnahmen

Stadt Blaustein

Nr.	Teilergebnishaushalt Ertrags- und Aufwandskonten	Ergebnis 2021	Ansatz 2021	Ansatz 2022	Plan 2023	Plan 2024	Plan 2025
1	Steuern und ähnliche Abgaben	0	0	0	0	0	0
2	Zuweisungen und Zuwendungen, Umlagen	0	4.000	0	0	0	0
3141000	Zuweisungen für laufende Zwecke vom Land	0	4.000	0	0	0	0
3	Aufgelöste Investitionszuwendungen und -beiträge	0	0	0	0	0	0
4	Sonstige Transfererträge	0	0	0	0	0	0
5	Entgelte für öffentliche Leistungen oder Einrichtungen	0	0	0	0	0	0
6	Sonstige privatrechtliche Leistungsentgelte	0	0	0	0	0	0
7	Kostenerstattungen und Kostenumlagen	0	0	0	0	0	0
8	Zinsen und ähnliche Erträge	0	0	0	0	0	0
9	Aktivierete Eigenleistungen und Bestandveränderungen	0	0	0	0	0	0
10	Sonstige ordentliche Erträge	0	0	0	0	0	0
11	Anteilige ordentliche Erträge (Summe aus Nummern 1 bis 10)	0	4.000	0	0	0	0
12	Personalaufwendungen	-19.632	-14.100	-22.800	-23.600	-24.300	-25.000
4012000	Dienstaufwendungen Arbeitnehmer	-15.149	-10.800	-17.700	-18.300	-18.800	-19.300
4022000	Beiträge zu Versorgungskassen Arbeitnehmer	-1.269	-1.000	-1.500	-1.600	-1.700	-1.800
4032000	Beiträge zur gesetzl. SozialversicheruArbeitnehmer	-3.213	-2.300	-3.600	-3.700	-3.800	-3.900
13	Versorgungsaufwendungen	0	0	0	0	0	0
14	Aufwendungen für Sach- und Dienstleistungen	-4.361	-8.000	-6.000	-2.000	-2.000	0
4212000	Unterhaltung des sonstigen unbeweglichen Vermögens	-4.361	-8.000	-6.000	-2.000	-2.000	0
15	Abschreibungen	0	0	0	0	0	0
16	Zinsen und ähnliche Aufwendungen	0	0	0	0	0	0
17	Transferaufwendungen	0	0	0	0	0	0
18	Sonstige ordentliche Aufwendungen	0	0	0	0	0	0
19	Anteilige ordentliche Aufwendungen (Summe aus Nummern 12 bis 18)	-23.993	-22.100	-28.800	-25.600	-26.300	-25.000
20	Anteiliges veranschlagtes ordentliches Ergebnis (Summe aus Nummern 11 und 19)	-23.993	-18.100	-28.800	-25.600	-26.300	-25.000
21	Erträge aus internen Leistungen	0	0	0	0	0	0
22	Aufwendungen für interne Leistungen	0	0	0	0	0	0
23	kalkulatorische Kosten	0	0	0	0	0	0
24	Veranschlagtes kalkulatorisches Ergebnis (Saldo aus Nummern 21 bis 23)	0	0	0	0	0	0
25	Veranschlagter Nettoressourcenbedarf/-überschuss (Summe Nr. 20 und 24)	-23.993	-18.100	-28.800	-25.600	-26.300	-25.000

Haushaltsplan 2022 der Stadt Blaustein



Teilergebnishaushalt Teilhaushalt 6 Wirtschaft und Tourismus

Stadt Blaustein

Nr.	Teilergebnishaushalt Ertrags- und Aufwandskonten	Ergebnis 2021	Ansatz 2021	Ansatz 2022	Plan 2023	Plan 2024	Plan 2025
1	Steuern und ähnliche Abgaben	0	0	0	0	0	0
2	Zuweisungen und Zuwendungen, Umlagen	35	0	0	0	0	0
3148000	Zuschüsse für lfd. Zwecke von übrigen Bereichen	35	0	0	0	0	0
3	Aufgelöste Investitionszuwendungen und -beiträge	0	0	0	0	0	0
4	Sonstige Transfererträge	0	0	0	0	0	0
5	Entgelte für öffentliche Leistungen oder Einrichtungen	14.759	11.200	13.100	13.100	13.100	13.100
3321000	Benutzungsgebühren und ähnliche Entgelte	14.759	11.200	13.100	13.100	13.100	13.100
6	Sonstige privatrechtliche Leistungsentgelte	0	1.600	1.600	1.600	1.600	1.600
3461000	Sonstige privatrechtliche Leistungsentgelte	0	1.600	1.600	1.600	1.600	1.600
7	Kostenerstattungen und Kostenumlagen	0	0	0	0	0	0
8	Zinsen und ähnliche Erträge	0	0	0	0	0	0
9	Aktivierete Eigenleistungen und Bestandveränderungen	0	0	0	0	0	0
10	Sonstige ordentliche Erträge	0	0	0	0	0	0
11	Anteilige ordentliche Erträge (Summe aus Nummern 1 bis 10)	14.794	12.800	14.700	14.700	14.700	14.700
12	Personalaufwendungen	-56.861	-66.900	-65.820	-67.820	-69.720	-71.520
4011000	Dienstaufwendungen Beamte	-18.218	-17.300	-19.600	-20.200	-20.800	-21.400
4012000	Dienstaufwendungen Arbeitnehmer	-29.905	-32.600	-29.600	-30.600	-31.500	-32.400
4021000	Beiträge zu Versorgungskassen Beamte	0	-6.100	-6.800	-6.900	-7.000	-7.100
4022000	Beiträge zu Versorgungskassen Arbeitnehmer	-2.464	-2.800	-2.510	-2.710	-2.910	-3.110
4032000	Beiträge zur gesetzl. SozialversicheruArbeitnehmer	-6.345	-7.200	-6.400	-6.500	-6.600	-6.700
4041000	Beihilfen, Unterstützungsleistungen f. Bedienstete	71	-900	-910	-910	-910	-810
13	Versorgungsaufwendungen	0	0	0	0	0	0
14	Aufwendungen für Sach- und Dienstleistungen	-39.575	-69.600	-66.520	-48.520	-50.520	-50.520
4211000	Unterhaltung der Grundstücke und baulichen Anlagen	-503	-3.700	-19.200	-3.200	-3.200	-3.200
4212000	Unterhaltung des sonstigen unbeweglichen Vermögens	-20.780	-20.000	-5.000	0	0	0
4221000	Unterhaltung des beweglichen Vermögens	0	-3.200	-3.200	-3.200	-3.200	-3.200
4241000	Bewirtschaftung der Grundst. u. baulichen Anlagen	-9.022	-7.500	-1.100	-1.100	-1.100	-1.100
4241100	Aufwendungen für Energie	0	0	-7.910	-7.910	-7.910	-7.910
4241200	Aufwand für Wasserversorgung	0	0	-1.500	-1.500	-1.500	-1.500
4241300	Aufwand für Abfallbeseitigung	0	0	-160	-160	-160	-160
4241400	Aufwand für Abwasserbeseitigung	0	0	-210	-210	-210	-210
4241600	Aufwand f.gebäudebezogene Versicherungen	0	0	-410	-410	-410	-410
4241700	Aufwand f.grundstücks-/gebäudebezogene Steuern	0	0	-130	-130	-130	-130
4271000	Besondere Verwaltungs- und Betriebsaufwendungen	-9.270	-35.200	-27.700	-30.700	-32.700	-32.700
15	Abschreibungen	0	-7.700	-7.700	-7.700	-7.700	-3.800
4711000	AfA auf imm.Vermögensgegenstände u.Sachvermögen	0	-7.700	-7.700	-7.700	-7.700	-3.800
16	Zinsen und ähnliche Aufwendungen	0	0	0	0	0	0
17	Transferaufwendungen	0	0	-10.000	0	0	0
4318000	Zuschüsse an übrige Bereiche	0	0	-10.000	0	0	0
18	Sonstige ordentliche Aufwendungen	-8.050	-10.600	-9.100	-9.100	-9.100	-9.100
4429000	Sonst. Aufw. f. d. Inanspr. von Rechten u.Diensten	-6.809	-6.800	-6.800	-6.800	-6.800	-6.800
4431000	Geschäftsaufwendungen	-1.241	-3.600	-2.100	-2.100	-2.100	-2.100
4441000	Steuern, Versicherungen, Schadensfälle, Sonderabg.	0	-200	-200	-200	-200	-200
19	Anteilige ordentliche Aufwendungen (Summe aus Nummern 12 bis 18)	-104.485	-154.800	-159.140	-133.140	-137.040	-134.940
20	Anteiliges veranschlagtes ordentliches Ergebnis (Summe aus Nummern 11 und 19)	-89.692	-142.000	-144.440	-118.440	-122.340	-120.240
21	Erträge aus internen Leistungen	0	0	0	0	0	0
22	Aufwendungen für interne Leistungen	0	-56.700	-56.700	-56.700	-56.700	0
4811000	Aufwendungen aus internen Leistungsbeziehungen	0	-56.700	-56.700	-56.700	-56.700	0
23	kalkulatorische Kosten	0	0	0	0	0	0

Haushaltsplan 2022 der Stadt Blaustein



Teilergebnishaushalt Teilhaushalt 6 Wirtschaft und Tourismus

Stadt Blaustein

Nr.	Teilergebnishaushalt Ertrags- und Aufwandskonten	Ergebnis 2021	Ansatz 2021	Ansatz 2022	Plan 2023	Plan 2024	Plan 2025
24	Veranschlagtes kalkulatorisches Ergebnis (Saldo aus Nummern 21 bis 23)	0	-56.700	-56.700	-56.700	-56.700	0
25	Veranschlagter Nettoressourcenbedarf/-überschuss (Summe Nr. 20 und 24)	-89.692	-198.700	-201.140	-175.140	-179.040	-120.240

Haushaltsplan 2022 der Stadt Blaustein



Teilergebnishaushalt Produktbereich 57 Wirtschaft und Tourismus

Stadt Blaustein

Nr.	Teilergebnishaushalt Ertrags- und Aufwandskonten	Ergebnis 2021	Ansatz 2021	Ansatz 2022	Plan 2023	Plan 2024	Plan 2025
1	Steuern und ähnliche Abgaben	0	0	0	0	0	0
2	Zuweisungen und Zuwendungen, Umlagen	35	0	0	0	0	0
3148000	Zuschüsse für lfd. Zwecke von übrigen Bereichen	35	0	0	0	0	0
3	Aufgelöste Investitionszuwendungen und -beiträge	0	0	0	0	0	0
4	Sonstige Transfererträge	0	0	0	0	0	0
5	Entgelte für öffentliche Leistungen oder Einrichtungen	14.759	11.200	13.100	13.100	13.100	13.100
3321000	Benutzungsgebühren und ähnliche Entgelte	14.759	11.200	13.100	13.100	13.100	13.100
6	Sonstige privatrechtliche Leistungsentgelte	0	1.600	1.600	1.600	1.600	1.600
3461000	Sonstige privatrechtliche Leistungsentgelte	0	1.600	1.600	1.600	1.600	1.600
7	Kostenerstattungen und Kostenumlagen	0	0	0	0	0	0
8	Zinsen und ähnliche Erträge	0	0	0	0	0	0
9	Aktiviere Eigenleistungen und Bestandveränderungen	0	0	0	0	0	0
10	Sonstige ordentliche Erträge	0	0	0	0	0	0
11	Anteilige ordentliche Erträge (Summe aus Nummern 1 bis 10)	14.794	12.800	14.700	14.700	14.700	14.700
12	Personalaufwendungen	-56.861	-66.900	-65.820	-67.820	-69.720	-71.520
4011000	Dienstaufwendungen Beamte	-18.218	-17.300	-19.600	-20.200	-20.800	-21.400
4012000	Dienstaufwendungen Arbeitnehmer	-29.905	-32.600	-29.600	-30.600	-31.500	-32.400
4021000	Beiträge zu Versorgungskassen Beamte	0	-6.100	-6.800	-6.900	-7.000	-7.100
4022000	Beiträge zu Versorgungskassen Arbeitnehmer	-2.464	-2.800	-2.510	-2.710	-2.910	-3.110
4032000	Beiträge zur gesetzl. SozialversicheruArbeitnehmer	-6.345	-7.200	-6.400	-6.500	-6.600	-6.700
4041000	Beihilfen, Unterstützungsleistungen f. Bedienstete	71	-900	-910	-910	-910	-810
13	Versorgungsaufwendungen	0	0	0	0	0	0
14	Aufwendungen für Sach- und Dienstleistungen	-39.575	-69.600	-66.520	-48.520	-50.520	-50.520
4211000	Unterhaltung der Grundstücke und baulichen Anlagen	-503	-3.700	-19.200	-3.200	-3.200	-3.200
4212000	Unterhaltung des sonstigen unbeweglichen Vermögens	-20.780	-20.000	-5.000	0	0	0
4221000	Unterhaltung des beweglichen Vermögens	0	-3.200	-3.200	-3.200	-3.200	-3.200
4241000	Bewirtschaftung der Grundst. u. baulichen Anlagen	-9.022	-7.500	-1.100	-1.100	-1.100	-1.100
4241100	Aufwendungen für Energie	0	0	-7.910	-7.910	-7.910	-7.910
4241200	Aufwand für Wasserversorgung	0	0	-1.500	-1.500	-1.500	-1.500
4241300	Aufwand für Abfallbeseitigung	0	0	-160	-160	-160	-160
4241400	Aufwand für Abwasserbeseitigung	0	0	-210	-210	-210	-210
4241600	Aufwand f.gebäudebezogene Versicherungen	0	0	-410	-410	-410	-410
4241700	Aufwand f.grundstücks-/gebäudebezogene Steuern	0	0	-130	-130	-130	-130
4271000	Besondere Verwaltungs- und Betriebsaufwendungen	-9.270	-35.200	-27.700	-30.700	-32.700	-32.700
15	Abschreibungen	0	-7.700	-7.700	-7.700	-7.700	-3.800
4711000	AfA auf imm.Vermögensgegenstände u.Sachvermögen	0	-7.700	-7.700	-7.700	-7.700	-3.800
16	Zinsen und ähnliche Aufwendungen	0	0	0	0	0	0
17	Transferaufwendungen	0	0	-10.000	0	0	0
4318000	Zuschüsse an übrige Bereiche	0	0	-10.000	0	0	0
18	Sonstige ordentliche Aufwendungen	-8.050	-10.600	-9.100	-9.100	-9.100	-9.100
4429000	Sonst. Aufw. f. d. Inanspr. von Rechten u.Diensten	-6.809	-6.800	-6.800	-6.800	-6.800	-6.800
4431000	Geschäftsaufwendungen	-1.241	-3.600	-2.100	-2.100	-2.100	-2.100
4441000	Steuern, Versicherungen, Schadensfälle, Sonderabg.	0	-200	-200	-200	-200	-200
19	Anteilige ordentliche Aufwendungen (Summe aus Nummern 12 bis 18)	-104.485	-154.800	-159.140	-133.140	-137.040	-134.940
20	Anteiliges veranschlagtes ordentliches Ergebnis (Summe aus Nummern 11 und 19)	-89.692	-142.000	-144.440	-118.440	-122.340	-120.240
21	Erträge aus internen Leistungen	0	0	0	0	0	0
22	Aufwendungen für interne Leistungen	0	-56.700	-56.700	-56.700	-56.700	0
4811000	Aufwendungen aus internen Leistungsbeziehungen	0	-56.700	-56.700	-56.700	-56.700	0
23	kalkulatorische Kosten	0	0	0	0	0	0

Haushaltsplan 2022 der Stadt Blaustein



Teilergebnishaushalt Produktbereich 57 Wirtschaft und Tourismus

Stadt Blaustein

Nr.	Teilergebnishaushalt Ertrags- und Aufwandskonten	Ergebnis 2021	Ansatz 2021	Ansatz 2022	Plan 2023	Plan 2024	Plan 2025
24	Veranschlagtes kalkulatorisches Ergebnis (Saldo aus Nummern 21 bis 23)	0	-56.700	-56.700	-56.700	-56.700	0
25	Veranschlagter Nettoressourcenbedarf/-überschuss (Summe Nr. 20 und 24)	-89.692	-198.700	-201.140	-175.140	-179.040	-120.240

Haushaltsplan 2022 der Stadt Blaustein



Teilergebnishaushalt Produkt 571000 Wirtschaftsförderung

Stadt Blaustein

Nr.	Teilergebnishaushalt Ertrags- und Aufwandskonten	Ergebnis 2021	Ansatz 2021	Ansatz 2022	Plan 2023	Plan 2024	Plan 2025
1	Steuern und ähnliche Abgaben	0	0	0	0	0	0
2	Zuweisungen und Zuwendungen, Umlagen	0	0	0	0	0	0
3	Aufgelöste Investitionszuwendungen und -beiträge	0	0	0	0	0	0
4	Sonstige Transfererträge	0	0	0	0	0	0
5	Entgelte für öffentliche Leistungen oder Einrichtungen	0	0	0	0	0	0
6	Sonstige privatrechtliche Leistungsentgelte	0	0	0	0	0	0
7	Kostenerstattungen und Kostenumlagen	0	0	0	0	0	0
8	Zinsen und ähnliche Erträge	0	0	0	0	0	0
9	Aktivierete Eigenleistungen und Bestandveränderungen	0	0	0	0	0	0
10	Sonstige ordentliche Erträge	0	0	0	0	0	0
11	Anteilige ordentliche Erträge (Summe aus Nummern 1 bis 10)	0	0	0	0	0	0
12	Personalaufwendungen	-7.830	-9.000	-6.510	-6.810	-7.010	-7.210
4012000	Dienstaufwendungen Arbeitnehmer	-6.076	-6.900	-4.900	-5.100	-5.200	-5.400
4022000	Beiträge zu Versorgungskassen Arbeitnehmer	-509	-600	-410	-510	-610	-710
4032000	Beiträge zur gesetzl. SozialversicheruArbeitnehmer	-1.246	-1.400	-1.100	-1.100	-1.100	-1.100
4041000	Beihilfen, Unterstützungsleistungen f. Bedienstete	0	-100	-100	-100	-100	0
13	Versorgungsaufwendungen	0	0	0	0	0	0
14	Aufwendungen für Sach- und Dienstleistungen	0	0	0	0	0	0
15	Abschreibungen	0	0	0	0	0	0
16	Zinsen und ähnliche Aufwendungen	0	0	0	0	0	0
17	Transferaufwendungen	0	0	0	0	0	0
18	Sonstige ordentliche Aufwendungen	-3.000	-6.000	-4.000	-4.000	-4.000	-4.000
4429000	Sonst. Aufw. f. d. Inanspr. von Rechten u.Diensten	-3.000	-3.000	-3.000	-3.000	-3.000	-3.000
4431000	Geschäftsaufwendungen	0	-3.000	-1.000	-1.000	-1.000	-1.000
19	Anteilige ordentliche Aufwendungen (Summe aus Nummern 12 bis 18)	-10.830	-15.000	-10.510	-10.810	-11.010	-11.210
20	Anteiliges veranschlagtes ordentliches Ergebnis (Summe aus Nummern 11 und 19)	-10.830	-15.000	-10.510	-10.810	-11.010	-11.210
21	Erträge aus internen Leistungen	0	0	0	0	0	0
22	Aufwendungen für interne Leistungen	0	-200	-200	-200	-200	0
4811000	Aufwendungen aus internen Leistungsbeziehungen	0	-200	-200	-200	-200	0
23	kalkulatorische Kosten	0	0	0	0	0	0
24	Veranschlagtes kalkulatorisches Ergebnis (Saldo aus Nummern 21 bis 23)	0	-200	-200	-200	-200	0
25	Veranschlagter Nettoressourcenbedarf/-überschuss (Summe Nr. 20 und 24)	-10.830	-15.200	-10.710	-11.010	-11.210	-11.210

Erläuterungen

zu 4429000 Mitgliedsbeitrag Innovationsregion Ulm und Stadtentwicklungsverband

Haushaltsplan 2022 der Stadt Blaustein



Produktbeschreibung Produkt 573000 Allgemeine Einrichtungen und Unternehmen

Stadt Blaustein

Produktbereich	57	Wirtschaft und Tourismus
Produktgruppe	5730	Allgemeine Einrichtungen und Unternehmen - [THH 6]
Produkt	573000	Allgemeine Einrichtungen und Unternehmen
Kurzbeschreibung	Aufrechterhaltung und Pflege von Brauchtum u. Ortskultur; Jahrmärkte und sonstige Veranstaltungen; Festplätze; Backhäuser	
Erläuterungen	Zugeordnete Kostenstellen 573000 Allgemeine Einrichtungen und Unternehmen (inkl. Festplatz) 573002 Betrieb Backhäuser Wipplingen, Markbronn, Dietingen 573007 Jahrmärkte und sonstige Veranstaltungen (Brauchtumspflege) (Blausteiner Herbst) 573052 Gebäude Backhäuser Wipplingen, Markbronn, Dietingen	

Haushaltsplan 2022 der Stadt Blaustein



Teilergebnishaushalt Produkt 573000 Allgemeine Einrichtungen und Unternehmen

Stadt Blaustein

Nr.	Teilergebnishaushalt Ertrags- und Aufwandskonten	Ergebnis 2021	Ansatz 2021	Ansatz 2022	Plan 2023	Plan 2024	Plan 2025
1	Steuern und ähnliche Abgaben	0	0	0	0	0	0
2	Zuweisungen und Zuwendungen, Umlagen	35	0	0	0	0	0
3148000	Zuschüsse für lfd. Zwecke von übrigen Bereichen	35	0	0	0	0	0
3	Aufgelöste Investitionszuwendungen und -beiträge	0	0	0	0	0	0
4	Sonstige Transfererträge	0	0	0	0	0	0
5	Entgelte für öffentliche Leistungen oder Einrichtungen	606	1.400	600	600	600	600
3321000	Benutzungsgebühren und ähnliche Entgelte	606	1.400	600	600	600	600
6	Sonstige privatrechtliche Leistungsentgelte	0	100	100	100	100	100
3461000	Sonstige privatrechtliche Leistungsentgelte	0	100	100	100	100	100
7	Kostenerstattungen und Kostenumlagen	0	0	0	0	0	0
8	Zinsen und ähnliche Erträge	0	0	0	0	0	0
9	Aktivierete Eigenleistungen und Bestandveränderungen	0	0	0	0	0	0
10	Sonstige ordentliche Erträge	0	0	0	0	0	0
11	Anteilige ordentliche Erträge (Summe aus Nummern 1 bis 10)	641	1.500	700	700	700	700
12	Personalaufwendungen	-358	-600	-450	-450	-450	-450
4012000	Dienstaufwendungen Arbeitnehmer	-262	-400	-300	-300	-300	-300
4022000	Beiträge zu Versorgungskassen Arbeitnehmer	-22	-100	-50	-50	-50	-50
4032000	Beiträge zur gesetzl. SozialversicheruArbeitnehmer	-74	-100	-100	-100	-100	-100
13	Versorgungsaufwendungen	0	0	0	0	0	0
14	Aufwendungen für Sach- und Dienstleistungen	-31.411	-39.500	-17.170	-12.170	-12.170	-12.170
4211000	Unterhaltung der Grundstücke und baulichen Anlagen	-220	-2.000	-2.000	-2.000	-2.000	-2.000
4212000	Unterhaltung des sonstigen unbeweglichen Vermögens	-20.574	-20.000	-5.000	0	0	0
4241000	Bewirtschaftung der Grundst. u. baulichen Anlagen	-3.716	-2.500	-500	-500	-500	-500
4241100	Aufwendungen für Energie	0	0	-2.910	-2.910	-2.910	-2.910
4241200	Aufwand für Wasserversorgung	0	0	-1.400	-1.400	-1.400	-1.400
4241300	Aufwand für Abfallbeseitigung	0	0	-90	-90	-90	-90
4241400	Aufwand für Abwasserbeseitigung	0	0	-100	-100	-100	-100
4241600	Aufwand f.gebäudebezogene Versicherungen	0	0	-140	-140	-140	-140
4241700	Aufwand f.grundstücks-/gebäudebezogene Steuern	0	0	-30	-30	-30	-30
4271000	Besondere Verwaltungs- und Betriebsaufwendungen	-6.900	-15.000	-5.000	-5.000	-5.000	-5.000
15	Abschreibungen	0	-100	-100	-100	-100	-100
4711000	AfA auf imm.Vermögensgegenstände u.Sachvermögen	0	-100	-100	-100	-100	-100
16	Zinsen und ähnliche Aufwendungen	0	0	0	0	0	0
17	Transferaufwendungen	0	0	-10.000	0	0	0
4318000	Zuschüsse an übrige Bereiche	0	0	-10.000	0	0	0
18	Sonstige ordentliche Aufwendungen	0	-100	-100	-100	-100	-100
4441000	Steuern, Versicherungen, Schadensfälle, Sonderabg.	0	-100	-100	-100	-100	-100
19	Anteilige ordentliche Aufwendungen (Summe aus Nummern 12 bis 18)	-31.769	-40.300	-27.820	-12.820	-12.820	-12.820
20	Anteiliges veranschlagtes ordentliches Ergebnis (Summe aus Nummern 11 und 19)	-31.128	-38.800	-27.120	-12.120	-12.120	-12.120
21	Erträge aus internen Leistungen	0	0	0	0	0	0
22	Aufwendungen für interne Leistungen	0	-52.000	-52.000	-52.000	-52.000	0
4811000	Aufwendungen aus internen Leistungsbeziehungen	0	-52.000	-52.000	-52.000	-52.000	0
23	kalkulatorische Kosten	0	0	0	0	0	0
24	Veranschlagtes kalkulatorisches Ergebnis (Saldo aus Nummern 21 bis 23)	0	-52.000	-52.000	-52.000	-52.000	0
25	Veranschlagter Nettoressourcenbedarf/-überschuss (Summe Nr. 20 und 24)	-31.128	-90.800	-79.120	-64.120	-64.120	-12.120

Erläuterungen

Haushaltsplan 2022 der Stadt Blaustein



Teilergebnishaushalt Produkt 573000 Allgemeine Einrichtungen und Unternehmen

Stadt Blaustein

zu 4271000 / 573007 Weihnachtsmarkt, Maibaum etc.

zu 4241000 / 573002 Bewirtschaftung Backhäuser

zu 4211000 / 573052 Unterhaltung Backhäuser

zu 4318000 / 573007 Blausteiner Herbst: Zuschuss f.d. VSB

Haushaltsplan 2022 der Stadt Blaustein



Produktbeschreibung Produkt 573003 Schlachteinrichtungen

Stadt Blaustein

Produktbereich	57	Wirtschaft und Tourismus
Produktgruppe	5730	Allgemeine Einrichtungen und Unternehmen - [THH 6]
Produkt	573003	Schlachteinrichtungen
Kurzbeschreibung	Bereitstellung von Schlachteinrichtungen einschl. Kühlhallen; Bereitstellung von Arbeitsleistungen wie Betäubung, Verwiegung, Beschickung der Kühlhallen; Getrennte Aufbewahrung von vorläufig beschlagnahmten Tieren mit Verwiegung	
Erläuterungen	Zugeordnete Kostenstellen 573003 Betrieb Schlachthaus Bermaringen 573053 Gebäude Schlachthaus Bermaringen	

Haushaltsplan 2022 der Stadt Blaustein



Teilergebnishaushalt Produkt 573003 Schlachteinrichtungen

Stadt Blaustein

Nr.	Teilergebnishaushalt Ertrags- und Aufwandskonten	Ergebnis 2021	Ansatz 2021	Ansatz 2022	Plan 2023	Plan 2024	Plan 2025
1	Steuern und ähnliche Abgaben	0	0	0	0	0	0
2	Zuweisungen und Zuwendungen, Umlagen	0	0	0	0	0	0
3	Aufgelöste Investitionszuwendungen und -beiträge	0	0	0	0	0	0
4	Sonstige Transfererträge	0	0	0	0	0	0
5	Entgelte für öffentliche Leistungen oder Einrichtungen	1.508	1.800	1.500	1.500	1.500	1.500
3321000	Benutzungsgebühren und ähnliche Entgelte	1.508	1.800	1.500	1.500	1.500	1.500
6	Sonstige privatrechtliche Leistungsentgelte	0	0	0	0	0	0
7	Kostenerstattungen und Kostenumlagen	0	0	0	0	0	0
8	Zinsen und ähnliche Erträge	0	0	0	0	0	0
9	Aktiviere Eigenleistungen und Bestandveränderungen	0	0	0	0	0	0
10	Sonstige ordentliche Erträge	0	0	0	0	0	0
11	Anteilige ordentliche Erträge (Summe aus Nummern 1 bis 10)	1.508	1.800	1.500	1.500	1.500	1.500
12	Personalaufwendungen	-626	-800	-700	-700	-700	-700
4012000	Dienstaufwendungen Arbeitnehmer	-457	-500	-500	-500	-500	-500
4022000	Beiträge zu Versorgungskassen Arbeitnehmer	-38	-100	-50	-50	-50	-50
4032000	Beiträge zur gesetzl. SozialversicheruArbeitnehmer	-130	-200	-150	-150	-150	-150
13	Versorgungsaufwendungen	0	0	0	0	0	0
14	Aufwendungen für Sach- und Dienstleistungen	-5.959	-6.700	-23.950	-7.950	-7.950	-7.950
4211000	Unterhaltung der Grundstücke und baulichen Anlagen	-283	-1.500	-17.000	-1.000	-1.000	-1.000
4221000	Unterhaltung des beweglichen Vermögens	0	-200	-200	-200	-200	-200
4241000	Bewirtschaftung der Grundst. u. baulichen Anlagen	-5.306	-5.000	-600	-600	-600	-600
4241100	Aufwendungen für Energie	0	0	-5.000	-5.000	-5.000	-5.000
4241200	Aufwand für Wasserversorgung	0	0	-100	-100	-100	-100
4241300	Aufwand für Abfallbeseitigung	0	0	-70	-70	-70	-70
4241400	Aufwand für Abwasserbeseitigung	0	0	-110	-110	-110	-110
4241600	Aufwand f.gebäudebezogene Versicherungen	0	0	-270	-270	-270	-270
4241700	Aufwand f.grundstücks-/gebäudebezogene Steuern	0	0	-100	-100	-100	-100
4271000	Besondere Verwaltungs- und Betriebsaufwendungen	-371	0	-500	-500	-500	-500
15	Abschreibungen	0	-7.600	-7.600	-7.600	-7.600	-3.700
4711000	AfA auf imm.Vermögensgegenstände u.Sachvermögen	0	-7.600	-7.600	-7.600	-7.600	-3.700
16	Zinsen und ähnliche Aufwendungen	0	0	0	0	0	0
17	Transferaufwendungen	0	0	0	0	0	0
18	Sonstige ordentliche Aufwendungen	0	-100	-100	-100	-100	-100
4441000	Steuern, Versicherungen, Schadensfälle, Sonderabg.	0	-100	-100	-100	-100	-100
19	Anteilige ordentliche Aufwendungen (Summe aus Nummern 12 bis 18)	-6.585	-15.200	-32.350	-16.350	-16.350	-12.450
20	Anteiliges veranschlagtes ordentliches Ergebnis (Summe aus Nummern 11 und 19)	-5.077	-13.400	-30.850	-14.850	-14.850	-10.950
21	Erträge aus internen Leistungen	0	0	0	0	0	0
22	Aufwendungen für interne Leistungen	0	-500	-500	-500	-500	0
4811000	Aufwendungen aus internen Leistungsbeziehungen	0	-500	-500	-500	-500	0
23	kalkulatorische Kosten	0	0	0	0	0	0
24	Veranschlagtes kalkulatorisches Ergebnis (Saldo aus Nummern 21 bis 23)	0	-500	-500	-500	-500	0
25	Veranschlagter Nettoressourcenbedarf/-überschuss (Summe Nr. 20 und 24)	-5.077	-13.900	-31.350	-15.350	-15.350	-10.950

Erläuterungen

zu 4241000 / 573003 Bewirtschaftung Schlachthaus Bermaringen
zu 4211000 / 573053 Unterhaltung Schlachthaus Bermaringen
zu 4211000 / 573053 Abwasserbehandlung, Erneuerung Fettabscheider

Haushaltsplan 2022 der Stadt Blaustein



Produktbeschreibung Produkt 573006 Wochenmärkte

Stadt Blaustein

Produktbereich	57	Wirtschaft und Tourismus
Produktgruppe	5730	Allgemeine Einrichtungen und Unternehmen - [THH 6]
Produkt	573006	Wochenmärkte
Kurzbeschreibung	Bau und Unterhaltung der notwendigen Infrastruktur; Planung der Märkte; Marktorganisation; Marktaufsicht	
Allgemeine Ziele	Versorgung der Bevölkerung	

Haushaltsplan 2022 der Stadt Blaustein



Teilergebnishaushalt Produkt 573006 Wochenmärkte

Stadt Blaustein

Nr.	Teilergebnishaushalt Ertrags- und Aufwandskonten	Ergebnis 2021	Ansatz 2021	Ansatz 2022	Plan 2023	Plan 2024	Plan 2025
1	Steuern und ähnliche Abgaben	0	0	0	0	0	0
2	Zuweisungen und Zuwendungen, Umlagen	0	0	0	0	0	0
3	Aufgelöste Investitionszuwendungen und -beiträge	0	0	0	0	0	0
4	Sonstige Transfererträge	0	0	0	0	0	0
5	Entgelte für öffentliche Leistungen oder Einrichtungen	12.645	8.000	11.000	11.000	11.000	11.000
3321000	Benutzungsgebühren und ähnliche Entgelte	12.645	8.000	11.000	11.000	11.000	11.000
6	Sonstige privatrechtliche Leistungsentgelte	0	1.500	1.500	1.500	1.500	1.500
3461000	Sonstige privatrechtliche Leistungsentgelte	0	1.500	1.500	1.500	1.500	1.500
7	Kostenerstattungen und Kostenumlagen	0	0	0	0	0	0
8	Zinsen und ähnliche Erträge	0	0	0	0	0	0
9	Aktivierete Eigenleistungen und Bestandveränderungen	0	0	0	0	0	0
10	Sonstige ordentliche Erträge	0	0	0	0	0	0
11	Anteilige ordentliche Erträge (Summe aus Nummern 1 bis 10)	12.645	9.500	12.500	12.500	12.500	12.500
12	Personalaufwendungen	-3.809	-6.400	-3.710	-3.810	-3.910	-4.010
4011000	Dienstaufwendungen Beamte	-623	-400	-700	-700	-700	-700
4012000	Dienstaufwendungen Arbeitnehmer	-2.468	-4.400	-2.000	-2.100	-2.200	-2.300
4021000	Beiträge zu Versorgungskassen Beamte	0	-200	-300	-300	-300	-300
4022000	Beiträge zu Versorgungskassen Arbeitnehmer	-168	-200	-200	-200	-200	-200
4032000	Beiträge zur gesetzl. SozialversicheruArbeitnehmer	-555	-1.200	-450	-450	-450	-450
4041000	Beihilfen, Unterstützungsleistungen f. Bedienstete	5	0	-60	-60	-60	-60
13	Versorgungsaufwendungen	0	0	0	0	0	0
14	Aufwendungen für Sach- und Dienstleistungen	-292	-400	-400	-400	-400	-400
4211000	Unterhaltung der Grundstücke und baulichen Anlagen	0	-200	-200	-200	-200	-200
4271000	Besondere Verwaltungs- und Betriebsaufwendungen	-292	-200	-200	-200	-200	-200
15	Abschreibungen	0	0	0	0	0	0
16	Zinsen und ähnliche Aufwendungen	0	0	0	0	0	0
17	Transferaufwendungen	0	0	0	0	0	0
18	Sonstige ordentliche Aufwendungen	0	-100	-100	-100	-100	-100
4431000	Geschäftsaufwendungen	0	-100	-100	-100	-100	-100
19	Anteilige ordentliche Aufwendungen (Summe aus Nummern 12 bis 18)	-4.101	-6.900	-4.210	-4.310	-4.410	-4.510
20	Anteiliges veranschlagtes ordentliches Ergebnis (Summe aus Nummern 11 und 19)	8.544	2.600	8.290	8.190	8.090	7.990
21	Erträge aus internen Leistungen	0	0	0	0	0	0
22	Aufwendungen für interne Leistungen	0	-2.000	-2.000	-2.000	-2.000	0
4811000	Aufwendungen aus internen Leistungsbeziehungen	0	-2.000	-2.000	-2.000	-2.000	0
23	kalkulatorische Kosten	0	0	0	0	0	0
24	Veranschlagtes kalkulatorisches Ergebnis (Saldo aus Nummern 21 bis 23)	0	-2.000	-2.000	-2.000	-2.000	0
25	Veranschlagter Nettoressourcenbedarf/-überschuss (Summe Nr. 20 und 24)	8.544	600	6.290	6.190	6.090	7.990

Haushaltsplan 2022 der Stadt Blaustein



Teilergebnishaushalt Produkt 575000 Tourismus

Stadt Blaustein

Nr.	Teilergebnishaushalt Ertrags- und Aufwandskonten	Ergebnis 2021	Ansatz 2021	Ansatz 2022	Plan 2023	Plan 2024	Plan 2025
1	Steuern und ähnliche Abgaben	0	0	0	0	0	0
2	Zuweisungen und Zuwendungen, Umlagen	0	0	0	0	0	0
3	Aufgelöste Investitionszuwendungen und -beiträge	0	0	0	0	0	0
4	Sonstige Transfererträge	0	0	0	0	0	0
5	Entgelte für öffentliche Leistungen oder Einrichtungen	0	0	0	0	0	0
6	Sonstige privatrechtliche Leistungsentgelte	0	0	0	0	0	0
7	Kostenerstattungen und Kostenumlagen	0	0	0	0	0	0
8	Zinsen und ähnliche Erträge	0	0	0	0	0	0
9	Aktivierete Eigenleistungen und Bestandveränderungen	0	0	0	0	0	0
10	Sonstige ordentliche Erträge	0	0	0	0	0	0
11	Anteilige ordentliche Erträge (Summe aus Nummern 1 bis 10)	0	0	0	0	0	0
12	Personalaufwendungen	-44.237	-50.100	-54.450	-56.050	-57.650	-59.150
4011000	Dienstaufwendungen Beamte	-17.595	-16.900	-18.900	-19.500	-20.100	-20.700
4012000	Dienstaufwendungen Arbeitnehmer	-20.641	-20.400	-21.900	-22.600	-23.300	-23.900
4021000	Beiträge zu Versorgungskassen Beamte	0	-5.900	-6.500	-6.600	-6.700	-6.800
4022000	Beiträge zu Versorgungskassen Arbeitnehmer	-1.727	-1.800	-1.800	-1.900	-2.000	-2.100
4032000	Beiträge zur gesetzl. SozialversicheruArbeitnehmer	-4.340	-4.300	-4.600	-4.700	-4.800	-4.900
4041000	Beihilfen, Unterstützungsleistungen f. Bedienstete	66	-800	-750	-750	-750	-750
13	Versorgungsaufwendungen	0	0	0	0	0	0
14	Aufwendungen für Sach- und Dienstleistungen	-1.912	-23.000	-25.000	-28.000	-30.000	-30.000
4212000	Unterhaltung des sonstigen unbeweglichen Vermögens	-206	0	0	0	0	0
4221000	Unterhaltung des beweglichen Vermögens	0	-3.000	-3.000	-3.000	-3.000	-3.000
4271000	Besondere Verwaltungs- und Betriebsaufwendungen	-1.707	-20.000	-22.000	-25.000	-27.000	-27.000
15	Abschreibungen	0	0	0	0	0	0
16	Zinsen und ähnliche Aufwendungen	0	0	0	0	0	0
17	Transferaufwendungen	0	0	0	0	0	0
18	Sonstige ordentliche Aufwendungen	-5.050	-4.300	-4.800	-4.800	-4.800	-4.800
4429000	Sonst. Aufw. f. d. Inanspr. von Rechten u.Diensten	-3.809	-3.800	-3.800	-3.800	-3.800	-3.800
4431000	Geschäftsaufwendungen	-1.241	-500	-1.000	-1.000	-1.000	-1.000
19	Anteilige ordentliche Aufwendungen (Summe aus Nummern 12 bis 18)	-51.200	-77.400	-84.250	-88.850	-92.450	-93.950
20	Anteiliges veranschlagtes ordentliches Ergebnis (Summe aus Nummern 11 und 19)	-51.199	-77.400	-84.250	-88.850	-92.450	-93.950
21	Erträge aus internen Leistungen	0	0	0	0	0	0
22	Aufwendungen für interne Leistungen	0	-2.000	-2.000	-2.000	-2.000	0
4811000	Aufwendungen aus internen Leistungsbeziehungen	0	-2.000	-2.000	-2.000	-2.000	0
23	kalkulatorische Kosten	0	0	0	0	0	0
24	Veranschlagtes kalkulatorisches Ergebnis (Saldo aus Nummern 21 bis 23)	0	-2.000	-2.000	-2.000	-2.000	0
25	Veranschlagter Nettoressourcenbedarf/-überschuss (Summe Nr. 20 und 24)	-51.199	-79.400	-86.250	-90.850	-94.450	-93.950

Erläuterungen

zu 4271000 Beschilderungen Wander- und Radwege, Broschüren, Flyer CMT mit Blaubeuren und Schelklingen, Werbung Gästezeitung, Tourismus-Website/Fotos

zu 4429000 Mitgliedsbeiträge Schw. Alb Tourismusverband und ARGE Dt. Donau

Haushaltsplan 2022 der Stadt Blaustein



Teilergebnishaushalt Teilhaushalt 7 Allgemeine Finanzwirtschaft

Stadt Blaustein

Nr.	Teilergebnishaushalt Ertrags- und Aufwandskonten	Ergebnis 2021	Ansatz 2021	Ansatz 2022	Plan 2023	Plan 2024	Plan 2025
1	Steuern und ähnliche Abgaben	21.669.769	19.627.000	20.622.950	22.242.600	23.128.200	23.461.700
3011000	Grundsteuer A	74.247	76.000	76.000	76.000	76.000	76.000
3012000	Grundsteuer B	1.909.395	1.900.000	1.910.000	1.920.000	1.930.000	1.940.000
3013000	Gewerbesteuer	7.057.023	5.400.000	6.710.800	6.810.800	6.910.800	7.210.800
3021000	Gemeindeanteil an der Einkommensteuer	10.997.546	10.620.000	10.378.000	11.747.000	12.486.500	12.486.500
3022000	Gemeindeanteil an der Umsatzsteuer	676.314	636.000	479.850	586.000	596.000	596.700
3031000	Vergnügungssteuer	49.833	90.000	90.000	90.000	90.000	90.000
3032000	Hundesteuer	61.424	60.000	61.900	61.900	61.900	61.900
3051000	Leistungen nach dem Familienleistungsausgleich	843.988	845.000	916.400	950.900	977.000	999.800
2	Zuweisungen und Zuwendungen, Umlagen	9.154.682	7.952.000	9.049.100	9.916.000	10.610.920	10.610.920
3111000	Schlüsselzuweisungen vom Land	9.154.682	7.952.000	9.049.100	9.916.000	10.610.920	10.610.920
3	Aufgelöste Investitionszuwendungen und -beiträge	0	0	0	0	0	0
4	Sonstige Transfererträge	0	0	0	0	0	0
5	Entgelte für öffentliche Leistungen oder Einrichtungen	0	0	0	0	0	0
6	Sonstige privatrechtliche Leistungsentgelte	0	0	0	0	0	0
7	Kostenerstattungen und Kostenumlagen	0	0	0	0	0	0
8	Zinsen und ähnliche Erträge	619	0	0	0	0	0
3699000	Sonstige Finanzerträge	619	0	0	0	0	0
9	Aktiviert Eigenleistungen und Bestandveränderungen	0	0	0	0	0	0
10	Sonstige ordentliche Erträge	0	0	0	0	0	0
11	Anteilige ordentliche Erträge (Summe aus Nummern 1 bis 10)	30.825.070	27.579.000	29.672.050	32.158.600	33.739.120	34.072.620
12	Personalaufwendungen	0	0	0	0	0	0
13	Versorgungsaufwendungen	0	0	0	0	0	0
14	Aufwendungen für Sach- und Dienstleistungen	0	0	0	0	0	0
15	Abschreibungen	-33	0	0	0	0	0
4722100	AfA auf Ford. wg. Uneinbringlichkeit (Einzelwber.)	-33	0	0	0	0	0
16	Zinsen und ähnliche Aufwendungen	-97.780	-117.400	-61.895	-65.708	-63.491	0
4517000	Zinsaufwendungen an Kreditinstitute	-97.780	-117.400	-61.895	-65.708	-63.491	0
4599100	Verwahrtgelt	-1.409	-4.000	-4.000	-4.000	-4.000	0
17	Transferaufwendungen	-12.642.861	-12.507.000	-13.427.050	-12.416.720	-12.963.320	-12.983.320
4341000	Gewerbesteuerumlage	-720.575	-540.000	-590.000	-620.000	-640.000	-660.000
4371000	Finanzausgleichsumlage (Land)	-5.382.227	-5.426.000	-5.863.250	-5.211.620	-5.321.420	-5.321.420
4372000	Allgemeine Umlagen an Gde. und GVV (Kreisumlage)	-6.540.060	-6.541.000	-6.973.800	-6.585.100	-7.001.900	-7.001.900
18	Sonstige ordentliche Aufwendungen	-1.465	-4.000	-4.000	-4.000	-4.000	0
4431000	Geschäftsaufwendungen	-56	0	0	0	0	0
19	Anteilige ordentliche Aufwendungen (Summe aus Nummern 12 bis 18)	-12.742.138	-12.628.400	-13.492.945	-12.486.428	-13.030.811	-12.983.320
20	Anteiliges veranschlagtes ordentliches Ergebnis (Summe aus Nummern 11 und 19)	18.082.931	14.950.600	16.179.105	19.672.172	20.708.309	21.089.300
21	Erträge aus internen Leistungen	0	0	0	0	0	0
22	Aufwendungen für interne Leistungen	0	0	0	0	0	0
23	kalkulatorische Kosten	0	0	0	0	0	0
24	Veranschlagtes kalkulatorisches Ergebnis (Saldo aus Nummern 21 bis 23)	0	0	0	0	0	0
25	Veranschlagter Nettoressourcenbedarf/-überschuss (Summe Nr. 20 und 24)	18.082.931	14.950.600	16.179.105	19.672.172	20.708.309	21.089.300

Haushaltsplan 2022 der Stadt Blaustein



Teilergebnishaushalt Produktbereich 61 Allgemeine Finanzwirtschaft

Stadt Blaustein

Nr.	Teilergebnishaushalt Ertrags- und Aufwandskonten	Ergebnis 2021	Ansatz 2021	Ansatz 2022	Plan 2023	Plan 2024	Plan 2025
1	Steuern und ähnliche Abgaben	21.669.769	19.627.000	20.622.950	22.242.600	23.128.200	23.461.700
3011000	Grundsteuer A	74.247	76.000	76.000	76.000	76.000	76.000
3012000	Grundsteuer B	1.909.395	1.900.000	1.910.000	1.920.000	1.930.000	1.940.000
3013000	Gewerbesteuer	7.057.023	5.400.000	6.710.800	6.810.800	6.910.800	7.210.800
3021000	Gemeindeanteil an der Einkommensteuer	10.997.546	10.620.000	10.378.000	11.747.000	12.486.500	12.486.500
3022000	Gemeindeanteil an der Umsatzsteuer	676.314	636.000	479.850	586.000	596.000	596.700
3031000	Vergnügungssteuer	49.833	90.000	90.000	90.000	90.000	90.000
3032000	Hundesteuer	61.424	60.000	61.900	61.900	61.900	61.900
3051000	Leistungen nach dem Familienleistungsausgleich	843.988	845.000	916.400	950.900	977.000	999.800
2	Zuweisungen und Zuwendungen, Umlagen	9.154.682	7.952.000	9.049.100	9.916.000	10.610.920	10.610.920
3111000	Schlüsselzuweisungen vom Land	9.154.682	7.952.000	9.049.100	9.916.000	10.610.920	10.610.920
3	Aufgelöste Investitionszuwendungen und -beiträge	0	0	0	0	0	0
4	Sonstige Transfererträge	0	0	0	0	0	0
5	Entgelte für öffentliche Leistungen oder Einrichtungen	0	0	0	0	0	0
6	Sonstige privatrechtliche Leistungsentgelte	0	0	0	0	0	0
7	Kostenerstattungen und Kostenumlagen	0	0	0	0	0	0
8	Zinsen und ähnliche Erträge	619	0	0	0	0	0
3699000	Sonstige Finanzerträge	619	0	0	0	0	0
9	Aktivierte Eigenleistungen und Bestandveränderungen	0	0	0	0	0	0
10	Sonstige ordentliche Erträge	0	0	0	0	0	0
11	Anteilige ordentliche Erträge (Summe aus Nummern 1 bis 10)	30.825.070	27.579.000	29.672.050	32.158.600	33.739.120	34.072.620
12	Personalaufwendungen	0	0	0	0	0	0
13	Versorgungsaufwendungen	0	0	0	0	0	0
14	Aufwendungen für Sach- und Dienstleistungen	0	0	0	0	0	0
15	Abschreibungen	-33	0	0	0	0	0
4722100	AfA auf Ford. wg. Uneinbringlichkeit (Einzelwber.)	-33	0	0	0	0	0
16	Zinsen und ähnliche Aufwendungen	-97.780	-117.400	-61.895	-65.708	-63.491	0
4517000	Zinsaufwendungen an Kreditinstitute	-97.780	-117.400	-61.895	-65.708	-63.491	0
4599100	Verwahrtgelt	-1.409	-4.000	-4.000	-4.000	-4.000	0
17	Transferaufwendungen	-12.642.861	-12.507.000	-13.427.050	-12.416.720	-12.963.320	-12.983.320
4341000	Gewerbesteuerumlage	-720.575	-540.000	-590.000	-620.000	-640.000	-660.000
4371000	Finanzausgleichsumlage (Land)	-5.382.227	-5.426.000	-5.863.250	-5.211.620	-5.321.420	-5.321.420
4372000	Allgemeine Umlagen an Gde. und GVV (Kreisumlage)	-6.540.060	-6.541.000	-6.973.800	-6.585.100	-7.001.900	-7.001.900
18	Sonstige ordentliche Aufwendungen	-1.465	-4.000	-4.000	-4.000	-4.000	0
4431000	Geschäftsaufwendungen	-56	0	0	0	0	0
19	Anteilige ordentliche Aufwendungen (Summe aus Nummern 12 bis 18)	-12.742.138	-12.628.400	-13.492.945	-12.486.428	-13.030.811	-12.983.320
20	Anteiliges veranschlagtes ordentliches Ergebnis (Summe aus Nummern 11 und 19)	18.082.931	14.950.600	16.179.105	19.672.172	20.708.309	21.089.300
21	Erträge aus internen Leistungen	0	0	0	0	0	0
22	Aufwendungen für interne Leistungen	0	0	0	0	0	0
23	kalkulatorische Kosten	0	0	0	0	0	0
24	Veranschlagtes kalkulatorisches Ergebnis (Saldo aus Nummern 21 bis 23)	0	0	0	0	0	0
25	Veranschlagter Nettoressourcenbedarf/-überschuss (Summe Nr. 20 und 24)	18.082.931	14.950.600	16.179.105	19.672.172	20.708.309	21.089.300

Haushaltsplan 2022 der Stadt Blaustein



Teilergebnishaushalt Produkt 611000 Steuern, allgemeine Zuweisungen, allg. Umlagen

Stadt Blaustein

Nr.	Teilergebnishaushalt Ertrags- und Aufwandskonten	Ergebnis 2021	Ansatz 2021	Ansatz 2022	Plan 2023	Plan 2024	Plan 2025
1	Steuern und ähnliche Abgaben	21.669.769	19.627.000	20.622.950	22.242.600	23.128.200	23.461.700
3011000	Grundsteuer A	74.247	76.000	76.000	76.000	76.000	76.000
3012000	Grundsteuer B	1.909.395	1.900.000	1.910.000	1.920.000	1.930.000	1.940.000
3013000	Gewerbsteuer	7.057.023	5.400.000	6.710.800	6.810.800	6.910.800	7.210.800
3021000	Gemeindeanteil an der Einkommensteuer	10.997.546	10.620.000	10.378.000	11.747.000	12.486.500	12.486.500
3022000	Gemeindeanteil an der Umsatzsteuer	676.314	636.000	479.850	586.000	596.000	596.700
3031000	Vergnügungssteuer	49.833	90.000	90.000	90.000	90.000	90.000
3032000	Hundesteuer	61.424	60.000	61.900	61.900	61.900	61.900
3051000	Leistungen nach dem Familienleistungsausgleich	843.988	845.000	916.400	950.900	977.000	999.800
2	Zuweisungen und Zuwendungen, Umlagen	9.154.682	7.952.000	9.049.100	9.916.000	10.610.920	10.610.920
3111000	Schlüsselzuweisungen vom Land	9.154.682	7.952.000	9.049.100	9.916.000	10.610.920	10.610.920
3	Aufgelöste Investitionszuwendungen und -beiträge	0	0	0	0	0	0
4	Sonstige Transfererträge	0	0	0	0	0	0
5	Entgelte für öffentliche Leistungen oder Einrichtungen	0	0	0	0	0	0
6	Sonstige privatrechtliche Leistungsentgelte	0	0	0	0	0	0
7	Kostenerstattungen und Kostenumlagen	0	0	0	0	0	0
8	Zinsen und ähnliche Erträge	231	0	0	0	0	0
3699000	Sonstige Finanzerträge	231	0	0	0	0	0
9	Aktivierte Eigenleistungen und Bestandveränderungen	0	0	0	0	0	0
10	Sonstige ordentliche Erträge	0	0	0	0	0	0
11	Anteilige ordentliche Erträge (Summe aus Nummern 1 bis 10)	30.824.682	27.579.000	29.672.050	32.158.600	33.739.120	34.072.620
12	Personalaufwendungen	0	0	0	0	0	0
13	Versorgungsaufwendungen	0	0	0	0	0	0
14	Aufwendungen für Sach- und Dienstleistungen	0	0	0	0	0	0
15	Abschreibungen	-33	0	0	0	0	0
4722100	AfA auf Ford. wg. Uneinbringlichkeit (Einzelwber.)	-33	0	0	0	0	0
16	Zinsen und ähnliche Aufwendungen	0	0	0	0	0	0
17	Transferaufwendungen	-12.642.861	-12.507.000	-13.427.050	-12.416.720	-12.963.320	-12.983.320
4341000	Gewerbsteuerumlage	-720.575	-540.000	-590.000	-620.000	-640.000	-660.000
4371000	Finanzausgleichsumlage (Land)	-5.382.227	-5.426.000	-5.863.250	-5.211.620	-5.321.420	-5.321.420
4372000	Allgemeine Umlagen an Gde. und GVV (Kreisumlage)	-6.540.060	-6.541.000	-6.973.800	-6.585.100	-7.001.900	-7.001.900
18	Sonstige ordentliche Aufwendungen	0	0	0	0	0	0
19	Anteilige ordentliche Aufwendungen (Summe aus Nummern 12 bis 18)	-12.642.894	-12.507.000	-13.427.050	-12.416.720	-12.963.320	-12.983.320
20	Anteiliges veranschlagtes ordentliches Ergebnis (Summe aus Nummern 11 und 19)	18.181.788	15.072.000	16.245.000	19.741.880	20.775.800	21.089.300
21	Erträge aus internen Leistungen	0	0	0	0	0	0
22	Aufwendungen für interne Leistungen	0	0	0	0	0	0
23	kalkulatorische Kosten	0	0	0	0	0	0
24	Veranschlagtes kalkulatorisches Ergebnis (Saldo aus Nummern 21 bis 23)	0	0	0	0	0	0
25	Veranschlagter Nettoressourcenbedarf/-überschuss (Summe Nr. 20 und 24)	18.181.788	15.072.000	16.245.000	19.741.880	20.775.800	21.089.300

Haushaltsplan 2022 der Stadt Blaustein



Teilergebnishaushalt Produkt 612000 Sonstige allgemeine Finanzwirtschaft

Stadt Blaustein

Nr.	Teilergebnishaushalt Ertrags- und Aufwandskonten	Ergebnis 2021	Ansatz 2021	Ansatz 2022	Plan 2023	Plan 2024	Plan 2025
1	Steuern und ähnliche Abgaben	0	0	0	0	0	0
2	Zuweisungen und Zuwendungen, Umlagen	0	0	0	0	0	0
3	Aufgelöste Investitionszuwendungen und -beiträge	0	0	0	0	0	0
4	Sonstige Transfererträge	0	0	0	0	0	0
5	Entgelte für öffentliche Leistungen oder Einrichtungen	0	0	0	0	0	0
6	Sonstige privatrechtliche Leistungsentgelte	0	0	0	0	0	0
7	Kostenerstattungen und Kostenumlagen	0	0	0	0	0	0
8	Zinsen und ähnliche Erträge	388	0	0	0	0	0
3699000	Sonstige Finanzerträge	388	0	0	0	0	0
9	Aktivierete Eigenleistungen und Bestandveränderungen	0	0	0	0	0	0
10	Sonstige ordentliche Erträge	0	0	0	0	0	0
11	Anteilige ordentliche Erträge (Summe aus Nummern 1 bis 10)	388	0	0	0	0	0
12	Personalaufwendungen	0	0	0	0	0	0
13	Versorgungsaufwendungen	0	0	0	0	0	0
14	Aufwendungen für Sach- und Dienstleistungen	0	0	0	0	0	0
15	Abschreibungen	0	0	0	0	0	0
16	Zinsen und ähnliche Aufwendungen	-97.780	-117.400	-61.895	-65.708	-63.491	0
4517000	Zinsaufwendungen an Kreditinstitute	-97.780	-117.400	-61.895	-65.708	-63.491	0
4599100	Verwarentgelt	-1.409	-4.000	-4.000	-4.000	-4.000	0
17	Transferaufwendungen	0	0	0	0	0	0
18	Sonstige ordentliche Aufwendungen	-1.465	-4.000	-4.000	-4.000	-4.000	0
4431000	Geschäftsaufwendungen	-56	0	0	0	0	0
19	Anteilige ordentliche Aufwendungen (Summe aus Nummern 12 bis 18)	-99.244	-121.400	-65.895	-69.708	-67.491	0
20	Anteiliges veranschlagtes ordentliches Ergebnis (Summe aus Nummern 11 und 19)	-98.857	-121.400	-65.895	-69.708	-67.491	0
21	Erträge aus internen Leistungen	0	0	0	0	0	0
22	Aufwendungen für interne Leistungen	0	0	0	0	0	0
23	kalkulatorische Kosten	0	0	0	0	0	0
24	Veranschlagtes kalkulatorisches Ergebnis (Saldo aus Nummern 21 bis 23)	0	0	0	0	0	0
25	Veranschlagter Nettoressourcenbedarf/-überschuss (Summe Nr. 20 und 24)	-98.857	-121.400	-65.895	-69.708	-67.491	0

Erläuterungen

zu 4517000 Zinsen für Darlehen
zu 4599100 Verwarentgelt

Haushaltsplan 2022 der Stadt Blaustein



Teilergebnishaushalt Produkt 613000 Abwicklung der Vorjahre

Stadt Blaustein

Nr.	Teilergebnishaushalt Ertrags- und Aufwandskonten	Ergebnis 2021	Ansatz 2021	Ansatz 2022	Plan 2023	Plan 2024	Plan 2025
1	Steuern und ähnliche Abgaben	0	0	0	0	0	0
2	Zuweisungen und Zuwendungen, Umlagen	0	0	0	0	0	0
3	Aufgelöste Investitionszuwendungen und -beiträge	0	0	0	0	0	0
4	Sonstige Transfererträge	0	0	0	0	0	0
5	Entgelte für öffentliche Leistungen oder Einrichtungen	0	0	0	0	0	0
6	Sonstige privatrechtliche Leistungsentgelte	0	0	0	0	0	0
7	Kostenerstattungen und Kostenumlagen	0	0	0	0	0	0
8	Zinsen und ähnliche Erträge	0	0	0	0	0	0
9	Aktivierete Eigenleistungen und Bestandveränderungen	0	0	0	0	0	0
10	Sonstige ordentliche Erträge	0	0	0	0	0	0
11	Anteilige ordentliche Erträge (Summe aus Nummern 1 bis 10)	0	0	0	0	0	0
12	Personalaufwendungen	0	0	0	0	0	0
13	Versorgungsaufwendungen	0	0	0	0	0	0
14	Aufwendungen für Sach- und Dienstleistungen	0	0	0	0	0	0
15	Abschreibungen	0	0	0	0	0	0
16	Zinsen und ähnliche Aufwendungen	0	0	0	0	0	0
17	Transferaufwendungen	0	0	0	0	0	0
18	Sonstige ordentliche Aufwendungen	0	0	0	0	0	0
19	Anteilige ordentliche Aufwendungen (Summe aus Nummern 12 bis 18)	0	0	0	0	0	0
20	Anteiliges veranschlagtes ordentliches Ergebnis (Summe aus Nummern 11 und 19)	0	0	0	0	0	0
21	Erträge aus internen Leistungen	0	0	0	0	0	0
22	Aufwendungen für interne Leistungen	0	0	0	0	0	0
23	kalkulatorische Kosten	0	0	0	0	0	0
24	Veranschlagtes kalkulatorisches Ergebnis (Saldo aus Nummern 21 bis 23)	0	0	0	0	0	0
25	Veranschlagter Nettoressourcenbedarf/-überschuss (Summe Nr. 20 und 24)	0	0	0	0	0	0

9. Teilhaushalte

**Teilfinanzhaushalt
einschl.
Finanzplanung**

Haushaltsplan 2022 der Stadt Blaustein



Teilfinanzhaushalt Teilhaushalt 1 Innere Verwaltung

Stadt Blaustein

Nr.	Teilfinanzhaushalt Einzahlungs- und Auszahlungsarten	Ergebnis 2021	Ansatz 2021	Ansatz 2022	VE	Plan 2023	Plan 2024	Plan 2025
1	Summe der Einzahlungen aus laufender Verwaltungstätigkeit (ohne außerordentliche zahlungswirksame Erträge aus Vermögensveräußerung)	942.885	1.058.400	1.271.431		1.122.431	1.122.431	1.102.431
2	Summe der Auszahlungen aus laufender Verwaltungstätigkeit	-6.126.373	-6.396.450	-6.971.854		-6.987.655	-7.112.034	-7.202.347
3	Anteiliger Zahlungsmittelüberschuss/-bedarf des Ergebnishaushalts (Saldo aus Nummern 1 und 2)	-5.183.487	-5.338.050	-5.700.423		-5.865.224	-5.989.603	-6.099.916
4	Einzahlungen aus Investitionszuwendungen		1.500	1.500				
5	Einzahlungen aus Investitionsbeiträgen und ähnlichen Entgelten für Investitionstätigkeit							
6	Einzahlungen aus der Veräußerung von Sachvermögen	309.711	2.073.400	6.158.300		3.105.000	1.905.000	1.505.000
7	Einzahlungen aus der Veräußerung von Finanzvermögen							
8	Einzahlungen für sonstige Investitionstätigkeit							
9	Einzahlungen aus Investitionstätigkeit (Summe aus Nummern 4 bis 8)	309.711	2.074.900	6.159.800		3.105.000	1.905.000	1.505.000
10	Auszahlungen für den Erwerb von Grundstücken und Gebäuden	-321.599	-400.000	-555.000		-300.000	-200.000	-200.000
11	Auszahlungen für Baumaßnahmen	-112.103	-200.000	-150.000				
12	Auszahlungen für den Erwerb von beweglichem Sachvermögen	-226.951	-335.900	-489.500		-206.000	-186.000	-160.000
13	Auszahlungen für den Erwerb von Finanzvermögen	-1.000					-1.000.000	
14	Auszahlungen für Investitionsförderungsmaßnahmen							
15	Auszahlungen für den Erwerb von immateriellen Vermögensgegenständen	-12.764						
16	Auszahlungen aus Investitionstätigkeit (Summe aus Nummern 10 bis 15)	-674.418	-935.900	-1.194.500		-506.000	-1.386.000	-360.000
17	Anteiliger veranschlagter Finanzierungsmittelüberschuss/-bedarf aus Investitionstätigkeit (Saldo aus Numern 9 und 16)	-364.707	1.139.000	4.965.300		2.599.000	519.000	1.145.000
18	Anteiliger veranschlagter Finanzierungsmittel-Saldo aus Nummern 3 und 17)	-5.548.194	-4.199.050	-735.123		-3.266.224	-5.470.603	-4.954.916

Haushaltsplan 2022 der Stadt Blaustein



Teilfinanzhaushalt Produktbereich 11 Innere Verwaltung

Stadt Blaustein

Nr.	Teilfinanzhaushalt Einzahlungs- und Auszahlungsarten	Ergebnis 2021	Ansatz 2021	Ansatz 2022	VE	Plan 2023	Plan 2024	Plan 2025
1	Summe der Einzahlungen aus laufender Verwaltungstätigkeit (ohne außerordentliche zahlungswirksame Erträge aus Vermögensveräußerung)	942.885	1.058.400	1.271.431		1.122.431	1.122.431	1.102.431
2	Summe der Auszahlungen aus laufender Verwaltungstätigkeit	-6.126.373	-6.396.450	-6.971.854		-6.987.655	-7.112.034	-7.202.347
3	Anteiliger Zahlungsmittelüberschuss/-bedarf des Ergebnishaushalts (Saldo aus Nummern 1 und 2)	-5.183.487	-5.338.050	-5.700.423		-5.865.224	-5.989.603	-6.099.916
4	Einzahlungen aus Investitionszuwendungen		1.500	1.500				
5	Einzahlungen aus Investitionsbeiträgen und ähnlichen Entgelten für Investitionstätigkeit							
6	Einzahlungen aus der Veräußerung von Sachvermögen	309.711	2.073.400	6.158.300		3.105.000	1.905.000	1.505.000
7	Einzahlungen aus der Veräußerung von Finanzvermögen							
8	Einzahlungen für sonstige Investitionstätigkeit							
9	Einzahlungen aus Investitionstätigkeit (Summe aus Nummern 4 bis 8)	309.711	2.074.900	6.159.800		3.105.000	1.905.000	1.505.000
10	Auszahlungen für den Erwerb von Grundstücken und Gebäuden	-321.599	-400.000	-555.000		-300.000	-200.000	-200.000
11	Auszahlungen für Baumaßnahmen	-112.103	-200.000	-150.000				
12	Auszahlungen für den Erwerb von beweglichem Sachvermögen	-226.951	-335.900	-489.500		-206.000	-186.000	-160.000
13	Auszahlungen für den Erwerb von Finanzvermögen	-1.000					-1.000.000	
14	Auszahlungen für Investitionsförderungsmaßnahmen							
15	Auszahlungen für den Erwerb von immateriellen Vermögensgegenständen	-12.764						
16	Auszahlungen aus Investitionstätigkeit (Summe aus Nummern 10 bis 15)	-674.418	-935.900	-1.194.500		-506.000	-1.386.000	-360.000
17	Anteiliger veranschlagter Finanzierungsmittelüberschuss/-bedarf aus Investitionstätigkeit (Saldo aus Numern 9 und 16)	-364.707	1.139.000	4.965.300		2.599.000	519.000	1.145.000
18	Anteiliger veranschlagter Finanzierungsmittel-Saldo aus Nummern 3 und 17)	-5.548.194	-4.199.050	-735.123		-3.266.224	-5.470.603	-4.954.916

Haushaltsplan 2022 der Stadt Blaustein



Teilfinanzhaushalt Produkt 111000 Steuerung

Stadt Blaustein

Nr.	Teilfinanzhaushalt Einzahlungs- und Auszahlungsarten	Ergebnis 2021	Ansatz 2021	Ansatz 2022	VE	Plan 2023	Plan 2024	Plan 2025
1	Summe der Einzahlungen aus laufender Verwaltungstätigkeit (ohne außerordentliche zahlungswirksame Erträge aus Vermögensveräußerung)		100	100		100	100	100
2	Summe der Auszahlungen aus laufender Verwaltungstätigkeit	-924.783	-285.400	-894.100		-876.050	-881.400	-886.300
3	Anteiliger Zahlungsmittelüberschuss/-bedarf des Ergebnishaushalts (Saldo aus Nummern 1 und 2)	-924.783	-285.300	-894.000		-875.950	-881.300	-886.200
4	Einzahlungen aus Investitionszuwendungen							
5	Einzahlungen aus Investitionsbeiträgen und ähnlichen Entgelten für Investitionstätigkeit							
6	Einzahlungen aus der Veräußerung von Sachvermögen							
7	Einzahlungen aus der Veräußerung von Finanzvermögen							
8	Einzahlungen für sonstige Investitionstätigkeit							
9	Einzahlungen aus Investitionstätigkeit (Summe aus Nummern 4 bis 8)							
10	Auszahlungen für den Erwerb von Grundstücken und Gebäuden							
11	Auszahlungen für Baumaßnahmen							
12	Auszahlungen für den Erwerb von beweglichem Sachvermögen	-19.137	-7.000	-120.000		-12.000	-12.000	-10.000
13	Auszahlungen für den Erwerb von Finanzvermögen							
14	Auszahlungen für Investitionsförderungsmaßnahmen							
15	Auszahlungen für den Erwerb von immateriellen Vermögensgegenständen							
16	Auszahlungen aus Investitionstätigkeit (Summe aus Nummern 10 bis 15)	-19.137	-7.000	-120.000		-12.000	-12.000	-10.000
17	Anteiliger veranschlagter Finanzierungsmittelüberschuss/-bedarf aus Investitionstätigkeit (Saldo aus Numern 9 und 16)	-19.137	-7.000	-120.000		-12.000	-12.000	-10.000
18	Anteiliger veranschlagter Finanzierungsmittel-Saldo aus Nummern 3 und 17)	-943.920	-292.300	-1.014.000		-887.950	-893.300	-896.200

Haushaltsplan 2022 der Stadt Blaustein



Teilfinanzhaushalt Produkt 111100 Organisation und Dokumentation kommunaler Willensbildung

Stadt Blaustein

Nr.	Teilfinanzhaushalt Einzahlungs- und Auszahlungsarten	Ergebnis 2021	Ansatz 2021	Ansatz 2022	VE	Plan 2023	Plan 2024	Plan 2025
1	Summe der Einzahlungen aus laufender Verwaltungstätigkeit (ohne außerordentliche zahlungswirksame Erträge aus Vermögensveräußerung)	693	22.000	10.000		5.000	5.000	5.000
2	Summe der Auszahlungen aus laufender Verwaltungstätigkeit	-222.502	-256.400	-381.900		-328.300	-332.700	-337.100
3	Anteiliger Zahlungsmittelüberschuss/-bedarf des Ergebnishaushalts (Saldo aus Nummern 1 und 2)	-221.809	-234.400	-371.900		-323.300	-327.700	-332.100
4	Einzahlungen aus Investitionszuwendungen							
5	Einzahlungen aus Investitionsbeiträgen und ähnlichen Entgelten für Investitionstätigkeit							
6	Einzahlungen aus der Veräußerung von Sachvermögen							
7	Einzahlungen aus der Veräußerung von Finanzvermögen							
8	Einzahlungen für sonstige Investitionstätigkeit							
9	Einzahlungen aus Investitionstätigkeit (Summe aus Nummern 4 bis 8)							
10	Auszahlungen für den Erwerb von Grundstücken und Gebäuden							
11	Auszahlungen für Baumaßnahmen							
12	Auszahlungen für den Erwerb von beweglichem Sachvermögen	-5.993	-2.000	-10.000		-2.000	-2.000	
13	Auszahlungen für den Erwerb von Finanzvermögen							
14	Auszahlungen für Investitionsförderungsmaßnahmen							
15	Auszahlungen für den Erwerb von immateriellen Vermögensgegenständen							
16	Auszahlungen aus Investitionstätigkeit (Summe aus Nummern 10 bis 15)	-5.993	-2.000	-10.000		-2.000	-2.000	
17	Anteiliger veranschlagter Finanzierungsmittelüberschuss/-bedarf aus Investitionstätigkeit (Saldo aus Nummern 9 und 16)	-5.993	-2.000	-10.000		-2.000	-2.000	
18	Anteiliger veranschlagter Finanzierungsmittel-(Saldo aus Nummern 3 und 17)	-227.802	-236.400	-381.900		-325.300	-329.700	-332.100

Haushaltsplan 2022 der Stadt Blaustein



Teilfinanzhaushalt Produkt 111400 Zentrale Funktionen

Stadt Blaustein

Nr.	Teilfinanzhaushalt Einzahlungs- und Auszahlungsarten	Ergebnis 2021	Ansatz 2021	Ansatz 2022	VE	Plan 2023	Plan 2024	Plan 2025
1	Summe der Einzahlungen aus laufender Verwaltungstätigkeit (ohne außerordentliche zahlungswirksame Erträge aus Vermögensveräußerung)	15.006	11.000					
2	Summe der Auszahlungen aus laufender Verwaltungstätigkeit	-383.721	-415.100	-471.779		-424.280	-429.181	-391.982
3	Anteiliger Zahlungsmittelüberschuss/-bedarf des Ergebnishaushalts (Saldo aus Nummern 1 und 2)	-368.715	-404.100	-471.779		-424.280	-429.181	-391.982
4	Einzahlungen aus Investitionszuwendungen							
5	Einzahlungen aus Investitionsbeiträgen und ähnlichen Entgelten für Investitionstätigkeit							
6	Einzahlungen aus der Veräußerung von Sachvermögen							
7	Einzahlungen aus der Veräußerung von Finanzvermögen							
8	Einzahlungen für sonstige Investitionstätigkeit							
9	Einzahlungen aus Investitionstätigkeit (Summe aus Nummern 4 bis 8)							
10	Auszahlungen für den Erwerb von Grundstücken und Gebäuden							
11	Auszahlungen für Baumaßnahmen							
12	Auszahlungen für den Erwerb von beweglichem Sachvermögen							
13	Auszahlungen für den Erwerb von Finanzvermögen							
14	Auszahlungen für Investitionsförderungsmaßnahmen							
15	Auszahlungen für den Erwerb von immateriellen Vermögensgegenständen							
16	Auszahlungen aus Investitionstätigkeit (Summe aus Nummern 10 bis 15)							
17	Anteiliger veranschlagter Finanzierungsmittelüberschuss/-bedarf aus Investitionstätigkeit (Saldo aus Numern 9 und 16)							
18	Anteiliger veranschlagter Finanzierungsmittel-Saldo aus Nummern 3 und 17)	-368.715	-404.100	-471.779		-424.280	-429.181	-391.982

Haushaltsplan 2022 der Stadt Blaustein



Teilfinanzhaushalt Produkt 112000 Organisation und EDV

Stadt Blaustein

Nr.	Teilfinanzhaushalt Einzahlungs- und Auszahlungsarten	Ergebnis 2021	Ansatz 2021	Ansatz 2022	VE	Plan 2023	Plan 2024	Plan 2025
1	Summe der Einzahlungen aus laufender Verwaltungstätigkeit (ohne außerordentliche zahlungswirksame Erträge aus Vermögensveräußerung)		400	400		400	400	400
2	Summe der Auszahlungen aus laufender Verwaltungstätigkeit	-200.791	-204.100	-264.530		-263.800	-268.000	-272.200
3	Anteiliger Zahlungsmittelüberschuss/-bedarf des Ergebnishaushalts (Saldo aus Nummern 1 und 2)	-200.791	-203.700	-264.130		-263.400	-267.600	-271.800
4	Einzahlungen aus Investitionszuwendungen		1.500	1.500				
5	Einzahlungen aus Investitionsbeiträgen und ähnlichen Entgelten für Investitionstätigkeit							
6	Einzahlungen aus der Veräußerung von Sachvermögen							
7	Einzahlungen aus der Veräußerung von Finanzvermögen							
8	Einzahlungen für sonstige Investitionstätigkeit							
9	Einzahlungen aus Investitionstätigkeit (Summe aus Nummern 4 bis 8)		1.500	1.500				
10	Auszahlungen für den Erwerb von Grundstücken und Gebäuden							
11	Auszahlungen für Baumaßnahmen	-57.958						
12	Auszahlungen für den Erwerb von beweglichem Sachvermögen	-17.265	-103.500	-96.500		-40.000	-20.000	
13	Auszahlungen für den Erwerb von Finanzvermögen							
14	Auszahlungen für Investitionsförderungsmaßnahmen							
15	Auszahlungen für den Erwerb von immateriellen Vermögensgegenständen	-12.764						
16	Auszahlungen aus Investitionstätigkeit (Summe aus Nummern 10 bis 15)	-87.987	-103.500	-96.500		-40.000	-20.000	
17	Anteiliger veranschlagter Finanzierungsmittelüberschuss/-bedarf aus Investitionstätigkeit (Saldo aus Numern 9 und 16)	-87.987	-102.000	-95.000		-40.000	-20.000	
18	Anteiliger veranschlagter Finanzierungsmittel-Saldo aus Nummern 3 und 17)	-288.778	-305.700	-359.130		-303.400	-287.600	-271.800

Haushaltsplan 2022 der Stadt Blaustein



Teilfinanzhaushalt Produkt 112100 Personalwesen

Stadt Blaustein

Nr.	Teilfinanzhaushalt Einzahlungs- und Auszahlungsarten	Ergebnis 2021	Ansatz 2021	Ansatz 2022	VE	Plan 2023	Plan 2024	Plan 2025
1	Summe der Einzahlungen aus laufender Verwaltungstätigkeit (ohne außerordentliche zahlungswirksame Erträge aus Vermögensveräußerung)		6.000	6.000		6.000	6.000	6.000
2	Summe der Auszahlungen aus laufender Verwaltungstätigkeit	-307.467	-346.000	-360.100		-367.100	-374.300	-381.500
3	Anteiliger Zahlungsmittelüberschuss/-bedarf des Ergebnishaushalts (Saldo aus Nummern 1 und 2)	-307.467	-340.000	-354.100		-361.100	-368.300	-375.500
4	Einzahlungen aus Investitionszuwendungen							
5	Einzahlungen aus Investitionsbeiträgen und ähnlichen Entgelten für Investitionstätigkeit							
6	Einzahlungen aus der Veräußerung von Sachvermögen		-1.500	-1.700				
7	Einzahlungen aus der Veräußerung von Finanzvermögen							
8	Einzahlungen für sonstige Investitionstätigkeit							
9	Einzahlungen aus Investitionstätigkeit (Summe aus Nummern 4 bis 8)		-1.500	-1.700				
10	Auszahlungen für den Erwerb von Grundstücken und Gebäuden							
11	Auszahlungen für Baumaßnahmen							
12	Auszahlungen für den Erwerb von beweglichem Sachvermögen							
13	Auszahlungen für den Erwerb von Finanzvermögen							
14	Auszahlungen für Investitionsförderungsmaßnahmen							
15	Auszahlungen für den Erwerb von immateriellen Vermögensgegenständen							
16	Auszahlungen aus Investitionstätigkeit (Summe aus Nummern 10 bis 15)							
17	Anteiliger veranschlagter Finanzierungsmittelüberschuss/-bedarf aus Investitionstätigkeit (Saldo aus Numern 9 und 16)		-1.500	-1.700				
18	Anteiliger veranschlagter Finanzierungsmittel-Saldo aus Nummern 3 und 17)	-307.467	-341.500	-355.800		-361.100	-368.300	-375.500

Haushaltsplan 2022 der Stadt Blaustein



Teilfinanzhaushalt Produkt 112200 Finanzverwaltung, Kasse

Stadt Blaustein

Nr.	Teilfinanzhaushalt Einzahlungs- und Auszahlungsarten	Ergebnis 2021	Ansatz 2021	Ansatz 2022	VE	Plan 2023	Plan 2024	Plan 2025
1	Summe der Einzahlungen aus laufender Verwaltungstätigkeit (ohne außerordentliche zahlungswirksame Erträge aus Vermögensveräußerung)	42.359	40.000					
2	Summe der Auszahlungen aus laufender Verwaltungstätigkeit	-778.277	-911.300	-780.250		-797.650	-817.750	-837.750
3	Anteiliger Zahlungsmittelüberschuss/-bedarf des Ergebnishaushalts (Saldo aus Nummern 1 und 2)	-735.918	-871.300	-780.250		-797.650	-817.750	-837.750
4	Einzahlungen aus Investitionszuwendungen							
5	Einzahlungen aus Investitionsbeiträgen und ähnlichen Entgelten für Investitionstätigkeit							
6	Einzahlungen aus der Veräußerung von Sachvermögen							
7	Einzahlungen aus der Veräußerung von Finanzvermögen							
8	Einzahlungen für sonstige Investitionstätigkeit							
9	Einzahlungen aus Investitionstätigkeit (Summe aus Nummern 4 bis 8)							
10	Auszahlungen für den Erwerb von Grundstücken und Gebäuden							
11	Auszahlungen für Baumaßnahmen							
12	Auszahlungen für den Erwerb von beweglichem Sachvermögen	-7.795	-10.000	-2.000		-2.000	-2.000	
13	Auszahlungen für den Erwerb von Finanzvermögen							
14	Auszahlungen für Investitionsförderungsmaßnahmen							
15	Auszahlungen für den Erwerb von immateriellen Vermögensgegenständen							
16	Auszahlungen aus Investitionstätigkeit (Summe aus Nummern 10 bis 15)	-7.795	-10.000	-2.000		-2.000	-2.000	
17	Anteiliger veranschlagter Finanzierungsmittelüberschuss/-bedarf aus Investitionstätigkeit (Saldo aus Numern 9 und 16)	-7.795	-10.000	-2.000		-2.000	-2.000	
18	Anteiliger veranschlagter Finanzierungsmittel-(Saldo aus Nummern 3 und 17)	-743.713	-881.300	-782.250		-799.650	-819.750	-837.750

Haushaltsplan 2022 der Stadt Blaustein



Teilfinanzhaushalt Produkt 112400 Gebäudemanagement, Techn. Immobilienmanagement

Stadt Blaustein

Nr.	Teilfinanzhaushalt Einzahlungs- und Auszahlungsarten	Ergebnis 2021	Ansatz 2021	Ansatz 2022	VE	Plan 2023	Plan 2024	Plan 2025
1	Summe der Einzahlungen aus laufender Verwaltungstätigkeit (ohne außerordentliche zahlungswirksame Erträge aus Vermögensveräußerung)	412.233	432.200	730.031		691.031	691.031	691.031
2	Summe der Auszahlungen aus laufender Verwaltungstätigkeit	-649.498	-767.950	-830.855		-828.360	-840.660	-851.260
3	Anteiliger Zahlungsmittelüberschuss/-bedarf des Ergebnishaushalts (Saldo aus Nummern 1 und 2)	-237.265	-335.750	-100.824		-137.329	-149.629	-160.229
4	Einzahlungen aus Investitionszuwendungen							
5	Einzahlungen aus Investitionsbeiträgen und ähnlichen Entgelten für Investitionstätigkeit							
6	Einzahlungen aus der Veräußerung von Sachvermögen		-3.100					
7	Einzahlungen aus der Veräußerung von Finanzvermögen							
8	Einzahlungen für sonstige Investitionstätigkeit							
9	Einzahlungen aus Investitionstätigkeit (Summe aus Nummern 4 bis 8)		-3.100					
10	Auszahlungen für den Erwerb von Grundstücken und Gebäuden	-12.321						
11	Auszahlungen für Baumaßnahmen							
12	Auszahlungen für den Erwerb von beweglichem Sachvermögen	-7.578	-5.000	-6.000				
13	Auszahlungen für den Erwerb von Finanzvermögen							
14	Auszahlungen für Investitionsförderungsmaßnahmen							
15	Auszahlungen für den Erwerb von immateriellen Vermögensgegenständen							
16	Auszahlungen aus Investitionstätigkeit (Summe aus Nummern 10 bis 15)	-19.899	-5.000	-6.000				
17	Anteiliger veranschlagter Finanzierungsmittelüberschuss/-bedarf aus Investitionstätigkeit (Saldo aus Numern 9 und 16)	-19.899	-8.100	-6.000				
18	Anteiliger veranschlagter Finanzierungsmittel-Saldo aus Nummern 3 und 17)	-257.164	-343.850	-106.824		-137.329	-149.629	-160.229

Haushaltsplan 2022 der Stadt Blaustein



Teilfinanzhaushalt Produkt 112500 Grünanlagen, Werkstätten und Fahrzeuge

Stadt Blaustein

Nr.	Teilfinanzhaushalt Einzahlungs- und Auszahlungsarten	Ergebnis 2021	Ansatz 2021	Ansatz 2022	VE	Plan 2023	Plan 2024	Plan 2025
1	Summe der Einzahlungen aus laufender Verwaltungstätigkeit (ohne außerordentliche zahlungswirksame Erträge aus Vermögensveräußerung)	4.197	50.000	25.000		20.000	20.000	
2	Summe der Auszahlungen aus laufender Verwaltungstätigkeit	-1.782.615	-2.028.800	-1.871.445		-1.896.945	-1.936.345	-1.983.745
3	Anteiliger Zahlungsmittelüberschuss/-bedarf des Ergebnishaushalts (Saldo aus Nummern 1 und 2)	-1.778.418	-1.978.800	-1.846.445		-1.876.945	-1.916.345	-1.983.745
4	Einzahlungen aus Investitionszuwendungen							
5	Einzahlungen aus Investitionsbeiträgen und ähnlichen Entgelten für Investitionstätigkeit							
6	Einzahlungen aus der Veräußerung von Sachvermögen	46.048	78.000	85.000		5.000	5.000	5.000
7	Einzahlungen aus der Veräußerung von Finanzvermögen							
8	Einzahlungen für sonstige Investitionstätigkeit							
9	Einzahlungen aus Investitionstätigkeit (Summe aus Nummern 4 bis 8)	46.048	78.000	85.000		5.000	5.000	5.000
10	Auszahlungen für den Erwerb von Grundstücken und Gebäuden							
11	Auszahlungen für Baumaßnahmen							
12	Auszahlungen für den Erwerb von beweglichem Sachvermögen	-167.853	-160.000	-235.000		-150.000	-150.000	-150.000
13	Auszahlungen für den Erwerb von Finanzvermögen							
14	Auszahlungen für Investitionsförderungsmaßnahmen							
15	Auszahlungen für den Erwerb von immateriellen Vermögensgegenständen							
16	Auszahlungen aus Investitionstätigkeit (Summe aus Nummern 10 bis 15)	-167.853	-160.000	-235.000		-150.000	-150.000	-150.000
17	Anteiliger veranschlagter Finanzierungsmittelüberschuss/-bedarf aus Investitionstätigkeit (Saldo aus Numern 9 und 16)	-121.805	-82.000	-150.000		-145.000	-145.000	-145.000
18	Anteiliger veranschlagter Finanzierungsmittel-(Saldo aus Nummern 3 und 17)	-1.900.223	-2.060.800	-1.996.445		-2.021.945	-2.061.345	-2.128.745

Haushaltsplan 2022 der Stadt Blaustein



Teilfinanzhaushalt Produkt 112600 Zentrale Dienstleistungen

Stadt Blaustein

Nr.	Teilfinanzhaushalt Einzahlungs- und Auszahlungsarten	Ergebnis 2021	Ansatz 2021	Ansatz 2022	VE	Plan 2023	Plan 2024	Plan 2025
1	Summe der Einzahlungen aus laufender Verwaltungstätigkeit (ohne außerordentliche zahlungswirksame Erträge aus Vermögensveräußerung)	39.853	33.600	34.800		34.800	34.800	34.800
2	Summe der Auszahlungen aus laufender Verwaltungstätigkeit	-424.615	-577.800	-577.795		-659.630	-673.908	-689.930
3	Anteiliger Zahlungsmittelüberschuss/-bedarf des Ergebnishaushalts (Saldo aus Nummern 1 und 2)	-384.761	-544.200	-542.995		-624.830	-639.108	-655.130
4	Einzahlungen aus Investitionszuwendungen							
5	Einzahlungen aus Investitionsbeiträgen und ähnlichen Entgelten für Investitionstätigkeit							
6	Einzahlungen aus der Veräußerung von Sachvermögen							
7	Einzahlungen aus der Veräußerung von Finanzvermögen							
8	Einzahlungen für sonstige Investitionstätigkeit							
9	Einzahlungen aus Investitionstätigkeit (Summe aus Nummern 4 bis 8)							
10	Auszahlungen für den Erwerb von Grundstücken und Gebäuden							
11	Auszahlungen für Baumaßnahmen	-53.938	-200.000	-150.000				
12	Auszahlungen für den Erwerb von beweglichem Sachvermögen	-1.332	-48.400	-20.000				
13	Auszahlungen für den Erwerb von Finanzvermögen							
14	Auszahlungen für Investitionsförderungsmaßnahmen							
15	Auszahlungen für den Erwerb von immateriellen Vermögensgegenständen							
16	Auszahlungen aus Investitionstätigkeit (Summe aus Nummern 10 bis 15)	-55.270	-248.400	-170.000				
17	Anteiliger veranschlagter Finanzierungsmittelüberschuss/-bedarf aus Investitionstätigkeit (Saldo aus Numern 9 und 16)	-55.270	-248.400	-170.000				
18	Anteiliger veranschlagter Finanzierungsmittel-Saldo aus Nummern 3 und 17)	-440.031	-792.600	-712.995		-624.830	-639.108	-655.130

Haushaltsplan 2022 der Stadt Blaustein



Teilfinanzhaushalt Produkt 113000 Presse- und Öffentlichkeitsarbeit

Stadt Blaustein

Nr.	Teilfinanzhaushalt Einzahlungs- und Auszahlungsarten	Ergebnis 2021	Ansatz 2021	Ansatz 2022	VE	Plan 2023	Plan 2024	Plan 2025
1	Summe der Einzahlungen aus laufender Verwaltungstätigkeit (ohne außerordentliche zahlungswirksame Erträge aus Vermögensveräußerung)	72.050	73.000	75.000		75.000	75.000	75.000
2	Summe der Auszahlungen aus laufender Verwaltungstätigkeit	-146.357	-128.500	-159.950		-154.910	-156.870	-158.830
3	Anteiliger Zahlungsmittelüberschuss/-bedarf des Ergebnishaushalts (Saldo aus Nummern 1 und 2)	-74.307	-55.500	-84.950		-79.910	-81.870	-83.830
4	Einzahlungen aus Investitionszuwendungen							
5	Einzahlungen aus Investitionsbeiträgen und ähnlichen Entgelten für Investitionstätigkeit							
6	Einzahlungen aus der Veräußerung von Sachvermögen			-50.000				
7	Einzahlungen aus der Veräußerung von Finanzvermögen							
8	Einzahlungen für sonstige Investitionstätigkeit							
9	Einzahlungen aus Investitionstätigkeit (Summe aus Nummern 4 bis 8)			-50.000				
10	Auszahlungen für den Erwerb von Grundstücken und Gebäuden							
11	Auszahlungen für Baumaßnahmen							
12	Auszahlungen für den Erwerb von beweglichem Sachvermögen							
13	Auszahlungen für den Erwerb von Finanzvermögen							
14	Auszahlungen für Investitionsförderungsmaßnahmen							
15	Auszahlungen für den Erwerb von immateriellen Vermögensgegenständen							
16	Auszahlungen aus Investitionstätigkeit (Summe aus Nummern 10 bis 15)							
17	Anteiliger veranschlagter Finanzierungsmittelüberschuss/-bedarf aus Investitionstätigkeit (Saldo aus Numern 9 und 16)			-50.000				
18	Anteiliger veranschlagter Finanzierungsmittel-Saldo aus Nummern 3 und 17)	-74.307	-55.500	-134.950		-79.910	-81.870	-83.830

Haushaltsplan 2022 der Stadt Blaustein



Teilfinanzhaushalt Produkt 113200 Abgabewesen

Stadt Blaustein

Nr.	Teilfinanzhaushalt Einzahlungs- und Auszahlungsarten	Ergebnis 2021	Ansatz 2021	Ansatz 2022	VE	Plan 2023	Plan 2024	Plan 2025
1	Summe der Einzahlungen aus laufender Verwaltungstätigkeit (ohne außerordentliche zahlungswirksame Erträge aus Vermögensveräußerung)		40.100	40.100		40.100	40.100	40.100
2	Summe der Auszahlungen aus laufender Verwaltungstätigkeit	-146.867	-236.500	-181.300		-186.400	-190.800	-195.600
3	Anteiliger Zahlungsmittelüberschuss/-bedarf des Ergebnishaushalts (Saldo aus Nummern 1 und 2)	-146.867	-196.400	-141.200		-146.300	-150.700	-155.500
4	Einzahlungen aus Investitionszuwendungen							
5	Einzahlungen aus Investitionsbeiträgen und ähnlichen Entgelten für Investitionstätigkeit							
6	Einzahlungen aus der Veräußerung von Sachvermögen							
7	Einzahlungen aus der Veräußerung von Finanzvermögen							
8	Einzahlungen für sonstige Investitionstätigkeit							
9	Einzahlungen aus Investitionstätigkeit (Summe aus Nummern 4 bis 8)							
10	Auszahlungen für den Erwerb von Grundstücken und Gebäuden							
11	Auszahlungen für Baumaßnahmen							
12	Auszahlungen für den Erwerb von beweglichem Sachvermögen							
13	Auszahlungen für den Erwerb von Finanzvermögen							
14	Auszahlungen für Investitionsförderungsmaßnahmen							
15	Auszahlungen für den Erwerb von immateriellen Vermögensgegenständen							
16	Auszahlungen aus Investitionstätigkeit (Summe aus Nummern 10 bis 15)							
17	Anteiliger veranschlagter Finanzierungsmittelüberschuss/-bedarf aus Investitionstätigkeit (Saldo aus Numern 9 und 16)							
18	Anteiliger veranschlagter Finanzierungsmittel-Saldo aus Nummern 3 und 17)	-146.867	-196.400	-141.200		-146.300	-150.700	-155.500

Haushaltsplan 2022 der Stadt Blaustein



Teilfinanzhaushalt Produkt 113300 Grundstücksmanagement

Stadt Blaustein

Nr.	Teilfinanzhaushalt Einzahlungs- und Auszahlungsarten	Ergebnis 2021	Ansatz 2021	Ansatz 2022	VE	Plan 2023	Plan 2024	Plan 2025
1	Summe der Einzahlungen aus laufender Verwaltungstätigkeit (ohne außerordentliche zahlungswirksame Erträge aus Vermögensveräußerung)	356.494	350.000	350.000		250.000	250.000	250.000
2	Summe der Auszahlungen aus laufender Verwaltungstätigkeit	-158.879	-238.600	-197.850		-204.230	-210.120	-216.150
3	Anteiliger Zahlungsmittelüberschuss/-bedarf des Ergebnishaushalts (Saldo aus Nummern 1 und 2)	197.615	111.400	152.150		45.770	39.880	33.850
4	Einzahlungen aus Investitionszuwendungen							
5	Einzahlungen aus Investitionsbeiträgen und ähnlichen Entgelten für Investitionstätigkeit							
6	Einzahlungen aus der Veräußerung von Sachvermögen	263.663	2.000.000	6.125.000		3.100.000	1.900.000	1.500.000
7	Einzahlungen aus der Veräußerung von Finanzvermögen							
8	Einzahlungen für sonstige Investitionstätigkeit							
9	Einzahlungen aus Investitionstätigkeit (Summe aus Nummern 4 bis 8)	263.663	2.000.000	6.125.000		3.100.000	1.900.000	1.500.000
10	Auszahlungen für den Erwerb von Grundstücken und Gebäuden	-309.279	-400.000	-555.000		-300.000	-200.000	-200.000
11	Auszahlungen für Baumaßnahmen	-207						
12	Auszahlungen für den Erwerb von beweglichem Sachvermögen							
13	Auszahlungen für den Erwerb von Finanzvermögen							
14	Auszahlungen für Investitionsförderungsmaßnahmen							
15	Auszahlungen für den Erwerb von immateriellen Vermögensgegenständen							
16	Auszahlungen aus Investitionstätigkeit (Summe aus Nummern 10 bis 15)	-309.486	-400.000	-555.000		-300.000	-200.000	-200.000
17	Anteiliger veranschlagter Finanzierungsmittelüberschuss/-bedarf aus Investitionstätigkeit (Saldo aus Numern 9 und 16)	-45.823	1.600.000	5.570.000		2.800.000	1.700.000	1.300.000
18	Anteiliger veranschlagter Finanzierungsmittel-Saldo aus Nummern 3 und 17)	151.792	1.711.400	5.722.150		2.845.770	1.739.880	1.333.850

Haushaltsplan 2022 der Stadt Blaustein



Teilfinanzhaushalt Teilhaushalt 2 Sicherheit und Ordnung

Stadt Blaustein

Nr.	Teilfinanzhaushalt Einzahlungs- und Auszahlungsarten	Ergebnis 2021	Ansatz 2021	Ansatz 2022	VE	Plan 2023	Plan 2024	Plan 2025
1	Summe der Einzahlungen aus laufender Verwaltungstätigkeit (ohne außerordentliche zahlungswirksame Erträge aus Vermögensveräußerung)	250.607	232.650	232.700		243.200	258.200	248.700
2	Summe der Auszahlungen aus laufender Verwaltungstätigkeit	-1.198.024	-1.257.250	-1.379.615		-1.418.505	-1.482.145	-1.445.025
3	Anteiliger Zahlungsmittelüberschuss/-bedarf des Ergebnishaushalts (Saldo aus Nummern 1 und 2)	-947.418	-1.024.600	-1.146.915		-1.175.305	-1.223.945	-1.196.325
4	Einzahlungen aus Investitionszuwendungen		22.600	131.400		246.800	268.800	
5	Einzahlungen aus Investitionsbeiträgen und ähnlichen Entgelten für Investitionstätigkeit							
6	Einzahlungen aus der Veräußerung von Sachvermögen	32.000	36.000	5.000		5.000	5.000	
7	Einzahlungen aus der Veräußerung von Finanzvermögen							
8	Einzahlungen für sonstige Investitionstätigkeit							
9	Einzahlungen aus Investitionstätigkeit (Summe aus Nummern 4 bis 8)	32.000	58.600	136.400		251.800	273.800	
10	Auszahlungen für den Erwerb von Grundstücken und Gebäuden							
11	Auszahlungen für Baumaßnahmen	-28.132		-30.000		-210.000	-900.000	-800.000
12	Auszahlungen für den Erwerb von beweglichem Sachvermögen	-52.280	-361.200	-796.700		-530.000	-440.000	-40.000
13	Auszahlungen für den Erwerb von Finanzvermögen							
14	Auszahlungen für Investitionsförderungsmaßnahmen							
15	Auszahlungen für den Erwerb von immateriellen Vermögensgegenständen							
16	Auszahlungen aus Investitionstätigkeit (Summe aus Nummern 10 bis 15)	-80.412	-361.200	-826.700		-740.000	-1.340.000	-840.000
17	Anteiliger veranschlagter Finanzierungsmittelüberschuss/-bedarf aus Investitionstätigkeit (Saldo aus Numern 9 und 16)	-48.412	-302.600	-690.300		-488.200	-1.066.200	-840.000
18	Anteiliger veranschlagter Finanzierungsmittel-Saldo aus Nummern 3 und 17)	-995.830	-1.327.200	-1.837.215		-1.663.505	-2.290.145	-2.036.325

Haushaltsplan 2022 der Stadt Blaustein



Teilfinanzhaushalt Produktbereich 12 Sicherheit und Ordnung

Stadt Blaustein

Nr.	Teilfinanzhaushalt Einzahlungs- und Auszahlungsarten	Ergebnis 2021	Ansatz 2021	Ansatz 2022	VE	Plan 2023	Plan 2024	Plan 2025
1	Summe der Einzahlungen aus laufender Verwaltungstätigkeit (ohne außerordentliche zahlungswirksame Erträge aus Vermögensveräußerung)	250.607	232.650	232.700		243.200	258.200	248.700
2	Summe der Auszahlungen aus laufender Verwaltungstätigkeit	-1.198.024	-1.257.250	-1.379.615		-1.418.505	-1.482.145	-1.445.025
3	Anteiliger Zahlungsmittelüberschuss/-bedarf des Ergebnishaushalts (Saldo aus Nummern 1 und 2)	-947.418	-1.024.600	-1.146.915		-1.175.305	-1.223.945	-1.196.325
4	Einzahlungen aus Investitionszuwendungen		22.600	131.400		246.800	268.800	
5	Einzahlungen aus Investitionsbeiträgen und ähnlichen Entgelten für Investitionstätigkeit							
6	Einzahlungen aus der Veräußerung von Sachvermögen	32.000	36.000	5.000		5.000	5.000	
7	Einzahlungen aus der Veräußerung von Finanzvermögen							
8	Einzahlungen für sonstige Investitionstätigkeit							
9	Einzahlungen aus Investitionstätigkeit (Summe aus Nummern 4 bis 8)	32.000	58.600	136.400		251.800	273.800	
10	Auszahlungen für den Erwerb von Grundstücken und Gebäuden							
11	Auszahlungen für Baumaßnahmen	-28.132		-30.000		-210.000	-900.000	-800.000
12	Auszahlungen für den Erwerb von beweglichem Sachvermögen	-52.280	-361.200	-796.700		-530.000	-440.000	-40.000
13	Auszahlungen für den Erwerb von Finanzvermögen							
14	Auszahlungen für Investitionsförderungsmaßnahmen							
15	Auszahlungen für den Erwerb von immateriellen Vermögensgegenständen							
16	Auszahlungen aus Investitionstätigkeit (Summe aus Nummern 10 bis 15)	-80.412	-361.200	-826.700		-740.000	-1.340.000	-840.000
17	Anteiliger veranschlagter Finanzierungsmittelüberschuss/-bedarf aus Investitionstätigkeit (Saldo aus Numern 9 und 16)	-48.412	-302.600	-690.300		-488.200	-1.066.200	-840.000
18	Anteiliger veranschlagter Finanzierungsmittel-Saldo aus Nummern 3 und 17)	-995.830	-1.327.200	-1.837.215		-1.663.505	-2.290.145	-2.036.325

Haushaltsplan 2022 der Stadt Blaustein



Teilfinanzhaushalt Produkt 121000 Statistik und Wahlen

Stadt Blaustein

Nr.	Teilfinanzhaushalt Einzahlungs- und Auszahlungsarten	Ergebnis 2021	Ansatz 2021	Ansatz 2022	VE	Plan 2023	Plan 2024	Plan 2025
1	Summe der Einzahlungen aus laufender Verwaltungstätigkeit (ohne außerordentliche zahlungswirksame Erträge aus Vermögensveräußerung)	11.086	20.000				10.000	
2	Summe der Auszahlungen aus laufender Verwaltungstätigkeit	-72.362	-78.000	-25.980		-54.080	-87.720	-27.760
3	Anteiliger Zahlungsmittelüberschuss/-bedarf des Ergebnishaushalts (Saldo aus Nummern 1 und 2)	-61.276	-58.000	-25.980		-54.080	-77.720	-27.760
4	Einzahlungen aus Investitionszuwendungen							
5	Einzahlungen aus Investitionsbeiträgen und ähnlichen Entgelten für Investitionstätigkeit							
6	Einzahlungen aus der Veräußerung von Sachvermögen							
7	Einzahlungen aus der Veräußerung von Finanzvermögen							
8	Einzahlungen für sonstige Investitionstätigkeit							
9	Einzahlungen aus Investitionstätigkeit (Summe aus Nummern 4 bis 8)							
10	Auszahlungen für den Erwerb von Grundstücken und Gebäuden							
11	Auszahlungen für Baumaßnahmen							
12	Auszahlungen für den Erwerb von beweglichem Sachvermögen			-1.500				
13	Auszahlungen für den Erwerb von Finanzvermögen							
14	Auszahlungen für Investitionsförderungsmaßnahmen							
15	Auszahlungen für den Erwerb von immateriellen Vermögensgegenständen							
16	Auszahlungen aus Investitionstätigkeit (Summe aus Nummern 10 bis 15)			-1.500				
17	Anteiliger veranschlagter Finanzierungsmittelüberschuss/-bedarf aus Investitionstätigkeit (Saldo aus Numern 9 und 16)			-1.500				
18	Anteiliger veranschlagter Finanzierungsmittel-Saldo aus Nummern 3 und 17)	-61.276	-58.000	-27.480		-54.080	-77.720	-27.760

Haushaltsplan 2022 der Stadt Blaustein



Teilfinanzhaushalt Produkt 122000 Ordnungswesen

Stadt Blaustein

Nr.	Teilfinanzhaushalt Einzahlungs- und Auszahlungsarten	Ergebnis 2021	Ansatz 2021	Ansatz 2022	VE	Plan 2023	Plan 2024	Plan 2025
1	Summe der Einzahlungen aus laufender Verwaltungstätigkeit (ohne außerordentliche zahlungswirksame Erträge aus Vermögensveräußerung)	39.458	60.150	60.200		70.700	70.700	71.200
2	Summe der Auszahlungen aus laufender Verwaltungstätigkeit	-222.961	-235.400	-218.400		-223.450	-229.400	-235.250
3	Anteiliger Zahlungsmittelüberschuss/-bedarf des Ergebnishaushalts (Saldo aus Nummern 1 und 2)	-183.503	-175.250	-158.200		-152.750	-158.700	-164.050
4	Einzahlungen aus Investitionszuwendungen							
5	Einzahlungen aus Investitionsbeiträgen und ähnlichen Entgelten für Investitionstätigkeit							
6	Einzahlungen aus der Veräußerung von Sachvermögen							
7	Einzahlungen aus der Veräußerung von Finanzvermögen							
8	Einzahlungen für sonstige Investitionstätigkeit							
9	Einzahlungen aus Investitionstätigkeit (Summe aus Nummern 4 bis 8)							
10	Auszahlungen für den Erwerb von Grundstücken und Gebäuden							
11	Auszahlungen für Baumaßnahmen							
12	Auszahlungen für den Erwerb von beweglichem Sachvermögen	-9.745	-16.200	-16.200				
13	Auszahlungen für den Erwerb von Finanzvermögen							
14	Auszahlungen für Investitionsförderungsmaßnahmen							
15	Auszahlungen für den Erwerb von immateriellen Vermögensgegenständen							
16	Auszahlungen aus Investitionstätigkeit (Summe aus Nummern 10 bis 15)	-9.745	-16.200	-16.200				
17	Anteiliger veranschlagter Finanzierungsmittelüberschuss/-bedarf aus Investitionstätigkeit (Saldo aus Numern 9 und 16)	-9.745	-16.200	-16.200				
18	Anteiliger veranschlagter Finanzierungsmittel-(Saldo aus Nummern 3 und 17)	-193.248	-191.450	-174.400		-152.750	-158.700	-164.050

Haushaltsplan 2022 der Stadt Blaustein



Teilfinanzhaushalt Produkt 122200 Einwohnerwesen

Stadt Blaustein

Nr.	Teilfinanzhaushalt Einzahlungs- und Auszahlungsarten	Ergebnis 2021	Ansatz 2021	Ansatz 2022	VE	Plan 2023	Plan 2024	Plan 2025
1	Summe der Einzahlungen aus laufender Verwaltungstätigkeit (ohne außerordentliche zahlungswirksame Erträge aus Vermögensveräußerung)	117.500	80.000	90.000		90.000	90.000	90.000
2	Summe der Auszahlungen aus laufender Verwaltungstätigkeit	-301.117	-314.600	-391.605		-397.505	-405.305	-413.105
3	Anteiliger Zahlungsmittelüberschuss/-bedarf des Ergebnishaushalts (Saldo aus Nummern 1 und 2)	-183.616	-234.600	-301.605		-307.505	-315.305	-323.105
4	Einzahlungen aus Investitionszuwendungen							
5	Einzahlungen aus Investitionsbeiträgen und ähnlichen Entgelten für Investitionstätigkeit							
6	Einzahlungen aus der Veräußerung von Sachvermögen							
7	Einzahlungen aus der Veräußerung von Finanzvermögen							
8	Einzahlungen für sonstige Investitionstätigkeit							
9	Einzahlungen aus Investitionstätigkeit (Summe aus Nummern 4 bis 8)							
10	Auszahlungen für den Erwerb von Grundstücken und Gebäuden							
11	Auszahlungen für Baumaßnahmen							
12	Auszahlungen für den Erwerb von beweglichem Sachvermögen							
13	Auszahlungen für den Erwerb von Finanzvermögen							
14	Auszahlungen für Investitionsförderungsmaßnahmen							
15	Auszahlungen für den Erwerb von immateriellen Vermögensgegenständen							
16	Auszahlungen aus Investitionstätigkeit (Summe aus Nummern 10 bis 15)							
17	Anteiliger veranschlagter Finanzierungsmittelüberschuss/-bedarf aus Investitionstätigkeit (Saldo aus Numern 9 und 16)							
18	Anteiliger veranschlagter Finanzierungsmittel-Saldo aus Nummern 3 und 17)	-183.616	-234.600	-301.605		-307.505	-315.305	-323.105

Haushaltsplan 2022 der Stadt Blaustein



Teilfinanzhaushalt Produkt 122300 Personenstandswesen

Stadt Blaustein

Nr.	Teilfinanzhaushalt Einzahlungs- und Auszahlungsarten	Ergebnis 2021	Ansatz 2021	Ansatz 2022	VE	Plan 2023	Plan 2024	Plan 2025
1	Summe der Einzahlungen aus laufender Verwaltungstätigkeit (ohne außerordentliche zahlungswirksame Erträge aus Vermögensveräußerung)	17.725	20.000	20.000		20.000	20.000	20.000
2	Summe der Auszahlungen aus laufender Verwaltungstätigkeit	-105.565	-90.650	-165.655		-168.855	-173.995	-178.155
3	Anteiliger Zahlungsmittelüberschuss/-bedarf des Ergebnishaushalts (Saldo aus Nummern 1 und 2)	-87.841	-70.650	-145.655		-148.855	-153.995	-158.155
4	Einzahlungen aus Investitionszuwendungen							
5	Einzahlungen aus Investitionsbeiträgen und ähnlichen Entgelten für Investitionstätigkeit							
6	Einzahlungen aus der Veräußerung von Sachvermögen							
7	Einzahlungen aus der Veräußerung von Finanzvermögen							
8	Einzahlungen für sonstige Investitionstätigkeit							
9	Einzahlungen aus Investitionstätigkeit (Summe aus Nummern 4 bis 8)							
10	Auszahlungen für den Erwerb von Grundstücken und Gebäuden							
11	Auszahlungen für Baumaßnahmen							
12	Auszahlungen für den Erwerb von beweglichem Sachvermögen							
13	Auszahlungen für den Erwerb von Finanzvermögen							
14	Auszahlungen für Investitionsförderungsmaßnahmen							
15	Auszahlungen für den Erwerb von immateriellen Vermögensgegenständen							
16	Auszahlungen aus Investitionstätigkeit (Summe aus Nummern 10 bis 15)							
17	Anteiliger veranschlagter Finanzierungsmittelüberschuss/-bedarf aus Investitionstätigkeit (Saldo aus Numern 9 und 16)							
18	Anteiliger veranschlagter Finanzierungsmittel-(Saldo aus Nummern 3 und 17)	-87.841	-70.650	-145.655		-148.855	-153.995	-158.155

Haushaltsplan 2022 der Stadt Blaustein



Teilfinanzhaushalt Produkt 122500 Sozialversicherung

Stadt Blaustein

Nr.	Teilfinanzhaushalt Einzahlungs- und Auszahlungsarten	Ergebnis 2021	Ansatz 2021	Ansatz 2022	VE	Plan 2023	Plan 2024	Plan 2025
1	Summe der Einzahlungen aus laufender Verwaltungstätigkeit (ohne außerordentliche zahlungswirksame Erträge aus Vermögensveräußerung)							
2	Summe der Auszahlungen aus laufender Verwaltungstätigkeit	-44.182	-45.000	-45.205		-47.055	-47.975	-49.315
3	Anteiliger Zahlungsmittelüberschuss/-bedarf des Ergebnishaushalts (Saldo aus Nummern 1 und 2)	-44.182	-45.000	-45.205		-47.055	-47.975	-49.315
4	Einzahlungen aus Investitionszuwendungen							
5	Einzahlungen aus Investitionsbeiträgen und ähnlichen Entgelten für Investitionstätigkeit							
6	Einzahlungen aus der Veräußerung von Sachvermögen							
7	Einzahlungen aus der Veräußerung von Finanzvermögen							
8	Einzahlungen für sonstige Investitionstätigkeit							
9	Einzahlungen aus Investitionstätigkeit (Summe aus Nummern 4 bis 8)							
10	Auszahlungen für den Erwerb von Grundstücken und Gebäuden							
11	Auszahlungen für Baumaßnahmen							
12	Auszahlungen für den Erwerb von beweglichem Sachvermögen							
13	Auszahlungen für den Erwerb von Finanzvermögen							
14	Auszahlungen für Investitionsförderungsmaßnahmen							
15	Auszahlungen für den Erwerb von immateriellen Vermögensgegenständen							
16	Auszahlungen aus Investitionstätigkeit (Summe aus Nummern 10 bis 15)							
17	Anteiliger veranschlagter Finanzierungsmittelüberschuss/-bedarf aus Investitionstätigkeit (Saldo aus Numern 9 und 16)							
18	Anteiliger veranschlagter Finanzierungsmittel-Saldo aus Nummern 3 und 17)	-44.182	-45.000	-45.205		-47.055	-47.975	-49.315

Haushaltsplan 2022 der Stadt Blaustein



Teilfinanzhaushalt Produkt 126000 Brandschutz

Stadt Blaustein

Nr.	Teilfinanzhaushalt Einzahlungs- und Auszahlungsarten	Ergebnis 2021	Ansatz 2021	Ansatz 2022	VE	Plan 2023	Plan 2024	Plan 2025
1	Summe der Einzahlungen aus laufender Verwaltungstätigkeit (ohne außerordentliche zahlungswirksame Erträge aus Vermögensveräußerung)	64.837	52.500	62.500		62.500	67.500	67.500
2	Summe der Auszahlungen aus laufender Verwaltungstätigkeit	-451.837	-493.600	-532.770		-527.560	-537.750	-541.440
3	Anteiliger Zahlungsmittelüberschuss/-bedarf des Ergebnishaushalts (Saldo aus Nummern 1 und 2)	-387.000	-441.100	-470.270		-465.060	-470.250	-473.940
4	Einzahlungen aus Investitionszuwendungen		22.600	131.400		246.800	268.800	
5	Einzahlungen aus Investitionsbeiträgen und ähnlichen Entgelten für Investitionstätigkeit							
6	Einzahlungen aus der Veräußerung von Sachvermögen	32.000	36.000	5.000		5.000	5.000	
7	Einzahlungen aus der Veräußerung von Finanzvermögen							
8	Einzahlungen für sonstige Investitionstätigkeit							
9	Einzahlungen aus Investitionstätigkeit (Summe aus Nummern 4 bis 8)	32.000	58.600	136.400		251.800	273.800	
10	Auszahlungen für den Erwerb von Grundstücken und Gebäuden							
11	Auszahlungen für Baumaßnahmen	-28.132		-30.000		-210.000	-900.000	-800.000
12	Auszahlungen für den Erwerb von beweglichem Sachvermögen	-42.536	-345.000	-779.000		-530.000	-440.000	-40.000
13	Auszahlungen für den Erwerb von Finanzvermögen							
14	Auszahlungen für Investitionsförderungsmaßnahmen							
15	Auszahlungen für den Erwerb von immateriellen Vermögensgegenständen							
16	Auszahlungen aus Investitionstätigkeit (Summe aus Nummern 10 bis 15)	-70.667	-345.000	-809.000		-740.000	-1.340.000	-840.000
17	Anteiliger veranschlagter Finanzierungsmittelüberschuss/-bedarf aus Investitionstätigkeit (Saldo aus Numern 9 und 16)	-38.667	-286.400	-672.600		-488.200	-1.066.200	-840.000
18	Anteiliger veranschlagter Finanzierungsmittel-(Saldo aus Nummern 3 und 17)	-425.667	-727.500	-1.142.870		-953.260	-1.536.450	-1.313.940

Haushaltsplan 2022 der Stadt Blaustein



Teilfinanzhaushalt Teilhaushalt 3 Schulen

Stadt Blaustein

Nr.	Teilfinanzhaushalt Einzahlungs- und Auszahlungsarten	Ergebnis 2021	Ansatz 2021	Ansatz 2022	VE	Plan 2023	Plan 2024	Plan 2025
1	Summe der Einzahlungen aus laufender Verwaltungstätigkeit (ohne außerordentliche zahlungswirksame Erträge aus Vermögensveräußerung)	758.534	730.630	878.244		868.580	877.160	877.660
2	Summe der Auszahlungen aus laufender Verwaltungstätigkeit	-2.232.223	-2.266.200	-2.592.955		-2.507.015	-2.576.635	-2.609.335
3	Anteiliger Zahlungsmittelüberschuss/-bedarf des Ergebnishaushalts (Saldo aus Nummern 1 und 2)	-1.473.689	-1.535.570	-1.714.711		-1.638.435	-1.699.475	-1.731.675
4	Einzahlungen aus Investitionszuwendungen		1.213.900	2.274.300			300.000	260.000
5	Einzahlungen aus Investitionsbeiträgen und ähnlichen Entgelten für Investitionstätigkeit							
6	Einzahlungen aus der Veräußerung von Sachvermögen		-12.000	-73.000				
7	Einzahlungen aus der Veräußerung von Finanzvermögen							
8	Einzahlungen für sonstige Investitionstätigkeit							
9	Einzahlungen aus Investitionstätigkeit (Summe aus Nummern 4 bis 8)		1.201.900	2.201.300			300.000	260.000
10	Auszahlungen für den Erwerb von Grundstücken und Gebäuden							
11	Auszahlungen für Baumaßnahmen	-3.201.266	-2.667.000	-743.000		-1.000.000	-1.800.000	
12	Auszahlungen für den Erwerb von beweglichem Sachvermögen	-39.041	-65.300	-418.500		-20.000	-20.000	
13	Auszahlungen für den Erwerb von Finanzvermögen							
14	Auszahlungen für Investitionsförderungsmaßnahmen							
15	Auszahlungen für den Erwerb von immateriellen Vermögensgegenständen							
16	Auszahlungen aus Investitionstätigkeit (Summe aus Nummern 10 bis 15)	-3.240.307	-2.732.300	-1.161.500		-1.020.000	-1.820.000	
17	Anteiliger veranschlagter Finanzierungsmittelüberschuss/-bedarf aus Investitionstätigkeit (Saldo aus Numern 9 und 16)	-3.240.307	-1.530.400	1.039.800		-1.020.000	-1.520.000	260.000
18	Anteiliger veranschlagter Finanzierungsmittel-Saldo aus Nummern 3 und 17)	-4.713.996	-3.065.970	-674.911		-2.658.435	-3.219.475	-1.471.675

Haushaltsplan 2022 der Stadt Blaustein



Teilfinanzhaushalt Produktbereich 21 Schulträgeraufgaben

Stadt Blaustein

Nr.	Teilfinanzhaushalt Einzahlungs- und Auszahlungsarten	Ergebnis 2021	Ansatz 2021	Ansatz 2022	VE	Plan 2023	Plan 2024	Plan 2025
1	Summe der Einzahlungen aus laufender Verwaltungstätigkeit (ohne außerordentliche zahlungswirksame Erträge aus Vermögensveräußerung)	758.534	730.630	878.244		868.580	877.160	877.660
2	Summe der Auszahlungen aus laufender Verwaltungstätigkeit	-2.232.223	-2.266.200	-2.592.955		-2.507.015	-2.576.635	-2.609.335
3	Anteiliger Zahlungsmittelüberschuss/-bedarf des Ergebnishaushalts (Saldo aus Nummern 1 und 2)	-1.473.689	-1.535.570	-1.714.711		-1.638.435	-1.699.475	-1.731.675
4	Einzahlungen aus Investitionszuwendungen		1.213.900	2.274.300			300.000	260.000
5	Einzahlungen aus Investitionsbeiträgen und ähnlichen Entgelten für Investitionstätigkeit							
6	Einzahlungen aus der Veräußerung von Sachvermögen		-12.000	-73.000				
7	Einzahlungen aus der Veräußerung von Finanzvermögen							
8	Einzahlungen für sonstige Investitionstätigkeit							
9	Einzahlungen aus Investitionstätigkeit (Summe aus Nummern 4 bis 8)		1.201.900	2.201.300			300.000	260.000
10	Auszahlungen für den Erwerb von Grundstücken und Gebäuden							
11	Auszahlungen für Baumaßnahmen	-3.201.266	-2.667.000	-743.000		-1.000.000	-1.800.000	
12	Auszahlungen für den Erwerb von beweglichem Sachvermögen	-39.041	-65.300	-418.500		-20.000	-20.000	
13	Auszahlungen für den Erwerb von Finanzvermögen							
14	Auszahlungen für Investitionsförderungsmaßnahmen							
15	Auszahlungen für den Erwerb von immateriellen Vermögensgegenständen							
16	Auszahlungen aus Investitionstätigkeit (Summe aus Nummern 10 bis 15)	-3.240.307	-2.732.300	-1.161.500		-1.020.000	-1.820.000	
17	Anteiliger veranschlagter Finanzierungsmittelüberschuss/-bedarf aus Investitionstätigkeit (Saldo aus Numern 9 und 16)	-3.240.307	-1.530.400	1.039.800		-1.020.000	-1.520.000	260.000
18	Anteiliger veranschlagter Finanzierungsmittel-Saldo aus Nummern 3 und 17)	-4.713.996	-3.065.970	-674.911		-2.658.435	-3.219.475	-1.471.675

Haushaltsplan 2022 der Stadt Blaustein



Teilfinanzhaushalt Produkt 211001 Grundschulen u. Schulverbände m. Gemeinschaftssch. m. Überwiegen d. Grundschule

Stadt Blaustein

Nr.	Teilfinanzhaushalt Einzahlungs- und Auszahlungsarten	Ergebnis 2021	Ansatz 2021	Ansatz 2022	VE	Plan 2023	Plan 2024	Plan 2025
1	Summe der Einzahlungen aus laufender Verwaltungstätigkeit (ohne außerordentliche zahlungswirksame Erträge aus Vermögensveräußerung)	316.160	260.330	379.600		380.100	380.600	381.100
2	Summe der Auszahlungen aus laufender Verwaltungstätigkeit	-1.626.041	-1.709.000	-1.932.145		-1.850.995	-1.914.545	-1.948.245
3	Anteiliger Zahlungsmittelüberschuss/-bedarf des Ergebnishaushalts (Saldo aus Nummern 1 und 2)	-1.309.881	-1.448.670	-1.552.545		-1.470.895	-1.533.945	-1.567.145
4	Einzahlungen aus Investitionszuwendungen		221.500	587.900			300.000	260.000
5	Einzahlungen aus Investitionsbeiträgen und ähnlichen Entgelten für Investitionstätigkeit							
6	Einzahlungen aus der Veräußerung von Sachvermögen			-51.000				
7	Einzahlungen aus der Veräußerung von Finanzvermögen							
8	Einzahlungen für sonstige Investitionstätigkeit							
9	Einzahlungen aus Investitionstätigkeit (Summe aus Nummern 4 bis 8)		221.500	536.900			300.000	260.000
10	Auszahlungen für den Erwerb von Grundstücken und Gebäuden							
11	Auszahlungen für Baumaßnahmen	-647.716	-756.000	-282.000		-1.000.000	-1.800.000	
12	Auszahlungen für den Erwerb von beweglichem Sachvermögen	-11.326	-30.300	-398.500				
13	Auszahlungen für den Erwerb von Finanzvermögen							
14	Auszahlungen für Investitionsförderungsmaßnahmen							
15	Auszahlungen für den Erwerb von immateriellen Vermögensgegenständen							
16	Auszahlungen aus Investitionstätigkeit (Summe aus Nummern 10 bis 15)	-659.043	-786.300	-680.500		-1.000.000	-1.800.000	
17	Anteiliger veranschlagter Finanzierungsmittelüberschuss/-bedarf aus Investitionstätigkeit (Saldo aus Numern 9 und 16)	-659.043	-564.800	-143.600		-1.000.000	-1.500.000	260.000
18	Anteiliger veranschlagter Finanzierungsmittel-(Saldo aus Nummern 3 und 17)	-1.968.924	-2.013.470	-1.696.145		-2.470.895	-3.033.945	-1.307.145

Haushaltsplan 2022 der Stadt Blaustein



Teilfinanzhaushalt Kostenstelle 211000 Schulverwaltung allgemein

Stadt Blaustein

Nr.	Teilfinanzhaushalt Einzahlungs- und Auszahlungsarten	Ergebnis 2021	Ansatz 2021	Ansatz 2022	VE	Plan 2023	Plan 2024	Plan 2025
1	Summe der Einzahlungen aus laufender Verwaltungstätigkeit (ohne außerordentliche zahlungswirksame Erträge aus Vermögensveräußerung)	4.650						
2	Summe der Auszahlungen aus laufender Verwaltungstätigkeit	-79.209	-117.300	-100.805		-84.415	-87.025	-89.435
3	Anteiliger Zahlungsmittelüberschuss/-bedarf des Ergebnishaushalts (Saldo aus Nummern 1 und 2)	-74.559	-117.300	-100.805		-84.415	-87.025	-89.435
4	Einzahlungen aus Investitionszuwendungen		41.500	407.900				
5	Einzahlungen aus Investitionsbeiträgen und ähnlichen Entgelten für Investitionstätigkeit							
6	Einzahlungen aus der Veräußerung von Sachvermögen							
7	Einzahlungen aus der Veräußerung von Finanzvermögen							
8	Einzahlungen für sonstige Investitionstätigkeit							
9	Einzahlungen aus Investitionstätigkeit (Summe aus Nummern 4 bis 8)		41.500	407.900				
10	Auszahlungen für den Erwerb von Grundstücken und Gebäuden							
11	Auszahlungen für Baumaßnahmen	-121.560						
12	Auszahlungen für den Erwerb von beweglichem Sachvermögen		-23.000	-358.000				
13	Auszahlungen für den Erwerb von Finanzvermögen							
14	Auszahlungen für Investitionsförderungsmaßnahmen							
15	Auszahlungen für den Erwerb von immateriellen Vermögensgegenständen							
16	Auszahlungen aus Investitionstätigkeit (Summe aus Nummern 10 bis 15)	-121.560	-23.000	-358.000				
17	Anteiliger veranschlagter Finanzierungsmittelüberschuss/-bedarf aus Investitionstätigkeit (Saldo aus Numern 9 und 16)	-121.560	18.500	49.900				
18	Anteiliger veranschlagter Finanzierungsmittel-(Saldo aus Nummern 3 und 17)	-196.119	-98.800	-50.905		-84.415	-87.025	-89.435

Haushaltsplan 2022 der Stadt Blaustein



Teilfinanzhaushalt Kostenstelle 211001 Betrieb Grundschule Arnegg, Erminger Str. 5/1

Stadt Blaustein

Nr.	Teilfinanzhaushalt Einzahlungs- und Auszahlungsarten	Ergebnis 2021	Ansatz 2021	Ansatz 2022	VE	Plan 2023	Plan 2024	Plan 2025
1	Summe der Einzahlungen aus laufender Verwaltungstätigkeit (ohne außerordentliche zahlungswirksame Erträge aus Vermögensveräußerung)	34.123	22.500	32.000		32.500	33.000	33.500
2	Summe der Auszahlungen aus laufender Verwaltungstätigkeit	-161.050	-181.800	-210.820		-216.970	-221.920	-227.020
3	Anteiliger Zahlungsmittelüberschuss/-bedarf des Ergebnishaushalts (Saldo aus Nummern 1 und 2)	-126.927	-159.300	-178.820		-184.470	-188.920	-193.520
4	Einzahlungen aus Investitionszuwendungen							
5	Einzahlungen aus Investitionsbeiträgen und ähnlichen Entgelten für Investitionstätigkeit							
6	Einzahlungen aus der Veräußerung von Sachvermögen			-35.000				
7	Einzahlungen aus der Veräußerung von Finanzvermögen							
8	Einzahlungen für sonstige Investitionstätigkeit							
9	Einzahlungen aus Investitionstätigkeit (Summe aus Nummern 4 bis 8)			-35.000				
10	Auszahlungen für den Erwerb von Grundstücken und Gebäuden							
11	Auszahlungen für Baumaßnahmen							
12	Auszahlungen für den Erwerb von beweglichem Sachvermögen							
13	Auszahlungen für den Erwerb von Finanzvermögen							
14	Auszahlungen für Investitionsförderungsmaßnahmen							
15	Auszahlungen für den Erwerb von immateriellen Vermögensgegenständen							
16	Auszahlungen aus Investitionstätigkeit (Summe aus Nummern 10 bis 15)							
17	Anteiliger veranschlagter Finanzierungsmittelüberschuss/-bedarf aus Investitionstätigkeit (Saldo aus Numern 9 und 16)			-35.000				
18	Anteiliger veranschlagter Finanzierungsmittel-(Saldo aus Nummern 3 und 17)	-126.927	-159.300	-213.820		-184.470	-188.920	-193.520

Haushaltsplan 2022 der Stadt Blaustein



Teilfinanzhaushalt Kostenstelle 211051 Gebäude Grundschule Arnegg, Erminger Str. 5/1

Stadt Blaustein

Nr.	Teilfinanzhaushalt Einzahlungs- und Auszahlungsarten	Ergebnis 2021	Ansatz 2021	Ansatz 2022	VE	Plan 2023	Plan 2024	Plan 2025
1	Summe der Einzahlungen aus laufender Verwaltungstätigkeit (ohne außerordentliche zahlungswirksame Erträge aus Vermögensveräußerung)							
2	Summe der Auszahlungen aus laufender Verwaltungstätigkeit	-8.791	-10.000	-25.000		-5.000	-5.000	-5.000
3	Anteiliger Zahlungsmittelüberschuss/-bedarf des Ergebnishaushalts (Saldo aus Nummern 1 und 2)	-8.791	-10.000	-25.000		-5.000	-5.000	-5.000
4	Einzahlungen aus Investitionszuwendungen							
5	Einzahlungen aus Investitionsbeiträgen und ähnlichen Entgelten für Investitionstätigkeit							
6	Einzahlungen aus der Veräußerung von Sachvermögen							
7	Einzahlungen aus der Veräußerung von Finanzvermögen							
8	Einzahlungen für sonstige Investitionstätigkeit							
9	Einzahlungen aus Investitionstätigkeit (Summe aus Nummern 4 bis 8)							
10	Auszahlungen für den Erwerb von Grundstücken und Gebäuden							
11	Auszahlungen für Baumaßnahmen			-35.000				
12	Auszahlungen für den Erwerb von beweglichem Sachvermögen							
13	Auszahlungen für den Erwerb von Finanzvermögen							
14	Auszahlungen für Investitionsförderungsmaßnahmen							
15	Auszahlungen für den Erwerb von immateriellen Vermögensgegenständen							
16	Auszahlungen aus Investitionstätigkeit (Summe aus Nummern 10 bis 15)			-35.000				
17	Anteiliger veranschlagter Finanzierungsmittelüberschuss/-bedarf aus Investitionstätigkeit (Saldo aus Numern 9 und 16)			-35.000				
18	Anteiliger veranschlagter Finanzierungsmittel-Saldo aus Nummern 3 und 17)	-8.791	-10.000	-60.000		-5.000	-5.000	-5.000

Haushaltsplan 2022 der Stadt Blaustein



Teilfinanzhaushalt Kostenstelle 211002 Betrieb Grundschule Bermaringen, Friedhofweg 23

Stadt Blaustein

Nr.	Teilfinanzhaushalt Einzahlungs- und Auszahlungsarten	Ergebnis 2021	Ansatz 2021	Ansatz 2022	VE	Plan 2023	Plan 2024	Plan 2025
1	Summe der Einzahlungen aus laufender Verwaltungstätigkeit (ohne außerordentliche zahlungswirksame Erträge aus Vermögensveräußerung)	29.234	17.500	24.500		24.500	24.500	24.500
2	Summe der Auszahlungen aus laufender Verwaltungstätigkeit	-87.738	-108.200	-122.905		-124.905	-127.805	-130.705
3	Anteiliger Zahlungsmittelüberschuss/-bedarf des Ergebnishaushalts (Saldo aus Nummern 1 und 2)	-58.504	-90.700	-98.405		-100.405	-103.305	-106.205
4	Einzahlungen aus Investitionszuwendungen							
5	Einzahlungen aus Investitionsbeiträgen und ähnlichen Entgelten für Investitionstätigkeit							
6	Einzahlungen aus der Veräußerung von Sachvermögen			-15.000				
7	Einzahlungen aus der Veräußerung von Finanzvermögen							
8	Einzahlungen für sonstige Investitionstätigkeit							
9	Einzahlungen aus Investitionstätigkeit (Summe aus Nummern 4 bis 8)			-15.000				
10	Auszahlungen für den Erwerb von Grundstücken und Gebäuden							
11	Auszahlungen für Baumaßnahmen							
12	Auszahlungen für den Erwerb von beweglichem Sachvermögen							
13	Auszahlungen für den Erwerb von Finanzvermögen							
14	Auszahlungen für Investitionsförderungsmaßnahmen							
15	Auszahlungen für den Erwerb von immateriellen Vermögensgegenständen							
16	Auszahlungen aus Investitionstätigkeit (Summe aus Nummern 10 bis 15)							
17	Anteiliger veranschlagter Finanzierungsmittelüberschuss/-bedarf aus Investitionstätigkeit (Saldo aus Numern 9 und 16)			-15.000				
18	Anteiliger veranschlagter Finanzierungsmittel-Saldo aus Nummern 3 und 17)	-58.504	-90.700	-113.405		-100.405	-103.305	-106.205

Haushaltsplan 2022 der Stadt Blaustein



Teilfinanzhaushalt Kostenstelle 211052 Gebäude Grundschule Bermaringen, Friedhofweg 23
Stadt Blaustein

Nr.	Teilfinanzhaushalt Einzahlungs- und Auszahlungsarten	Ergebnis 2021	Ansatz 2021	Ansatz 2022	VE	Plan 2023	Plan 2024	Plan 2025
1	Summe der Einzahlungen aus laufender Verwaltungstätigkeit (ohne außerordentliche zahlungswirksame Erträge aus Vermögensveräußerung)							
2	Summe der Auszahlungen aus laufender Verwaltungstätigkeit	-3.297	-5.000	-5.000		-5.000	-5.000	-5.000
3	Anteiliger Zahlungsmittelüberschuss/-bedarf des Ergebnishaushalts (Saldo aus Nummern 1 und 2)	-3.297	-5.000	-5.000		-5.000	-5.000	-5.000
4	Einzahlungen aus Investitionszuwendungen							
5	Einzahlungen aus Investitionsbeiträgen und ähnlichen Entgelten für Investitionstätigkeit							
6	Einzahlungen aus der Veräußerung von Sachvermögen							
7	Einzahlungen aus der Veräußerung von Finanzvermögen							
8	Einzahlungen für sonstige Investitionstätigkeit							
9	Einzahlungen aus Investitionstätigkeit (Summe aus Nummern 4 bis 8)							
10	Auszahlungen für den Erwerb von Grundstücken und Gebäuden							
11	Auszahlungen für Baumaßnahmen							
12	Auszahlungen für den Erwerb von beweglichem Sachvermögen							
13	Auszahlungen für den Erwerb von Finanzvermögen							
14	Auszahlungen für Investitionsförderungsmaßnahmen							
15	Auszahlungen für den Erwerb von immateriellen Vermögensgegenständen							
16	Auszahlungen aus Investitionstätigkeit (Summe aus Nummern 10 bis 15)							
17	Anteiliger veranschlagter Finanzierungsmittelüberschuss/-bedarf aus Investitionstätigkeit (Saldo aus Nummern 9 und 16)							
18	Anteiliger veranschlagter Finanzierungsmittel-Saldo aus Nummern 3 und 17)	-3.297	-5.000	-5.000		-5.000	-5.000	-5.000

Haushaltsplan 2022 der Stadt Blaustein



Teilfinanzhaushalt Kostenstelle 211003 Betrieb Grundschule Wippingen, Helfensteinweg 1

Stadt Blaustein

Nr.	Teilfinanzhaushalt Einzahlungs- und Auszahlungsarten	Ergebnis 2021	Ansatz 2021	Ansatz 2022	VE	Plan 2023	Plan 2024	Plan 2025
1	Summe der Einzahlungen aus laufender Verwaltungstätigkeit (ohne außerordentliche zahlungswirksame Erträge aus Vermögensveräußerung)	25.734	23.900	30.400		30.400	30.400	30.400
2	Summe der Auszahlungen aus laufender Verwaltungstätigkeit	-149.886	-171.200	-196.430		-183.230	-186.930	-190.630
3	Anteiliger Zahlungsmittelüberschuss/-bedarf des Ergebnishaushalts (Saldo aus Nummern 1 und 2)	-124.152	-147.300	-166.030		-152.830	-156.530	-160.230
4	Einzahlungen aus Investitionszuwendungen							
5	Einzahlungen aus Investitionsbeiträgen und ähnlichen Entgelten für Investitionstätigkeit							
6	Einzahlungen aus der Veräußerung von Sachvermögen							
7	Einzahlungen aus der Veräußerung von Finanzvermögen							
8	Einzahlungen für sonstige Investitionstätigkeit							
9	Einzahlungen aus Investitionstätigkeit (Summe aus Nummern 4 bis 8)							
10	Auszahlungen für den Erwerb von Grundstücken und Gebäuden							
11	Auszahlungen für Baumaßnahmen							
12	Auszahlungen für den Erwerb von beweglichem Sachvermögen			-1.000				
13	Auszahlungen für den Erwerb von Finanzvermögen							
14	Auszahlungen für Investitionsförderungsmaßnahmen							
15	Auszahlungen für den Erwerb von immateriellen Vermögensgegenständen							
16	Auszahlungen aus Investitionstätigkeit (Summe aus Nummern 10 bis 15)			-1.000				
17	Anteiliger veranschlagter Finanzierungsmittelüberschuss/-bedarf aus Investitionstätigkeit (Saldo aus Numern 9 und 16)			-1.000				
18	Anteiliger veranschlagter Finanzierungsmittel-Saldo aus Nummern 3 und 17)	-124.152	-147.300	-167.030		-152.830	-156.530	-160.230

Haushaltsplan 2022 der Stadt Blaustein



Teilfinanzhaushalt Kostenstelle 211053 Gebäude Grundschule Wippingen, Helfensteinweg

1

Stadt Blaustein

Nr.	Teilfinanzhaushalt Einzahlungs- und Auszahlungsarten	Ergebnis 2021	Ansatz 2021	Ansatz 2022	VE	Plan 2023	Plan 2024	Plan 2025
1	Summe der Einzahlungen aus laufender Verwaltungstätigkeit (ohne außerordentliche zahlungswirksame Erträge aus Vermögensveräußerung)							
2	Summe der Auszahlungen aus laufender Verwaltungstätigkeit	-888	-5.000	-5.000		-5.000	-5.000	-5.000
3	Anteiliger Zahlungsmittelüberschuss/-bedarf des Ergebnishaushalts (Saldo aus Nummern 1 und 2)	-888	-5.000	-5.000		-5.000	-5.000	-5.000
4	Einzahlungen aus Investitionszuwendungen						300.000	260.000
5	Einzahlungen aus Investitionsbeiträgen und ähnlichen Entgelten für Investitionstätigkeit							
6	Einzahlungen aus der Veräußerung von Sachvermögen			-1.000				
7	Einzahlungen aus der Veräußerung von Finanzvermögen							
8	Einzahlungen für sonstige Investitionstätigkeit							
9	Einzahlungen aus Investitionstätigkeit (Summe aus Nummern 4 bis 8)			-1.000			300.000	260.000
10	Auszahlungen für den Erwerb von Grundstücken und Gebäuden							
11	Auszahlungen für Baumaßnahmen		-30.000	-30.000		-1.000.000	-1.800.000	
12	Auszahlungen für den Erwerb von beweglichem Sachvermögen							
13	Auszahlungen für den Erwerb von Finanzvermögen							
14	Auszahlungen für Investitionsförderungsmaßnahmen							
15	Auszahlungen für den Erwerb von immateriellen Vermögensgegenständen							
16	Auszahlungen aus Investitionstätigkeit (Summe aus Nummern 10 bis 15)		-30.000	-30.000		-1.000.000	-1.800.000	
17	Anteiliger veranschlagter Finanzierungsmittelüberschuss/-bedarf aus Investitionstätigkeit (Saldo aus Nummern 9 und 16)		-30.000	-31.000		-1.000.000	-1.500.000	260.000
18	Anteiliger veranschlagter Finanzierungsmittelüberschuss/-bedarf (Saldo aus Nummern 3 und 17)	-888	-35.000	-36.000		-1.005.000	-1.505.000	255.000

Haushaltsplan 2022 der Stadt Blaustein



Teilfinanzhaushalt Kostenstelle 211004 Betrieb Ludwig-Uhland-Schule, Haldenweg 3/1 + Garage

Stadt Blaustein

Nr.	Teilfinanzhaushalt Einzahlungs- und Auszahlungsarten	Ergebnis 2021	Ansatz 2021	Ansatz 2022	VE	Plan 2023	Plan 2024	Plan 2025
1	Summe der Einzahlungen aus laufender Verwaltungstätigkeit (ohne außerordentliche zahlungswirksame Erträge aus Vermögensveräußerung)	54.914	60.030	83.500		83.500	83.500	83.500
2	Summe der Auszahlungen aus laufender Verwaltungstätigkeit	-297.061	-279.000	-375.230		-348.430	-385.130	-391.730
3	Anteiliger Zahlungsmittelüberschuss/-bedarf des Ergebnishaushalts (Saldo aus Nummern 1 und 2)	-242.147	-218.970	-291.730		-264.930	-301.630	-308.230
4	Einzahlungen aus Investitionszuwendungen							
5	Einzahlungen aus Investitionsbeiträgen und ähnlichen Entgelten für Investitionstätigkeit							
6	Einzahlungen aus der Veräußerung von Sachvermögen							
7	Einzahlungen aus der Veräußerung von Finanzvermögen							
8	Einzahlungen für sonstige Investitionstätigkeit							
9	Einzahlungen aus Investitionstätigkeit (Summe aus Nummern 4 bis 8)							
10	Auszahlungen für den Erwerb von Grundstücken und Gebäuden							
11	Auszahlungen für Baumaßnahmen							
12	Auszahlungen für den Erwerb von beweglichem Sachvermögen							
13	Auszahlungen für den Erwerb von Finanzvermögen							
14	Auszahlungen für Investitionsförderungsmaßnahmen							
15	Auszahlungen für den Erwerb von immateriellen Vermögensgegenständen							
16	Auszahlungen aus Investitionstätigkeit (Summe aus Nummern 10 bis 15)							
17	Anteiliger veranschlagter Finanzierungsmittelüberschuss/-bedarf aus Investitionstätigkeit (Saldo aus Nummern 9 und 16)							
18	Anteiliger veranschlagter Finanzierungsmittelüberschuss/-bedarf (Saldo aus Nummern 3 und 17)	-242.147	-218.970	-291.730		-264.930	-301.630	-308.230

Haushaltsplan 2022 der Stadt Blaustein



Teilfinanzhaushalt Kostenstelle 211054 Gebäude Ludwig-Uhland-Schule, Haldenweg 3/1 + Garage

Stadt Blaustein

Nr.	Teilfinanzhaushalt Einzahlungs- und Auszahlungsarten	Ergebnis 2021	Ansatz 2021	Ansatz 2022	VE	Plan 2023	Plan 2024	Plan 2025
1	Summe der Einzahlungen aus laufender Verwaltungstätigkeit (ohne außerordentliche zahlungswirksame Erträge aus Vermögensveräußerung)							
2	Summe der Auszahlungen aus laufender Verwaltungstätigkeit	-30.476	-10.000	-15.000		-15.000	-15.000	-15.000
3	Anteiliger Zahlungsmittelüberschuss/-bedarf des Ergebnishaushalts (Saldo aus Nummern 1 und 2)	-30.476	-10.000	-15.000		-15.000	-15.000	-15.000
4	Einzahlungen aus Investitionszuwendungen							
5	Einzahlungen aus Investitionsbeiträgen und ähnlichen Entgelten für Investitionstätigkeit							
6	Einzahlungen aus der Veräußerung von Sachvermögen							
7	Einzahlungen aus der Veräußerung von Finanzvermögen							
8	Einzahlungen für sonstige Investitionstätigkeit							
9	Einzahlungen aus Investitionstätigkeit (Summe aus Nummern 4 bis 8)							
10	Auszahlungen für den Erwerb von Grundstücken und Gebäuden							
11	Auszahlungen für Baumaßnahmen	-183.272	-200.000	-32.000				
12	Auszahlungen für den Erwerb von beweglichem Sachvermögen							
13	Auszahlungen für den Erwerb von Finanzvermögen							
14	Auszahlungen für Investitionsförderungsmaßnahmen							
15	Auszahlungen für den Erwerb von immateriellen Vermögensgegenständen							
16	Auszahlungen aus Investitionstätigkeit (Summe aus Nummern 10 bis 15)	-183.272	-200.000	-32.000				
17	Anteiliger veranschlagter Finanzierungsmittelüberschuss/-bedarf aus Investitionstätigkeit (Saldo aus Nummern 9 und 16)	-183.272	-200.000	-32.000				
18	Anteiliger veranschlagter Finanzierungsmittelüberschuss/-bedarf (Saldo aus Nummern 3 und 17)	-213.748	-210.000	-47.000		-15.000	-15.000	-15.000

Haushaltsplan 2022 der Stadt Blaustein



Teilfinanzhaushalt Kostenstelle 211005 Betrieb Eduard-Mörrike-Schule, Buchbronnenweg 9

Stadt Blaustein

Nr.	Teilfinanzhaushalt Einzahlungs- und Auszahlungsarten	Ergebnis 2021	Ansatz 2021	Ansatz 2022	VE	Plan 2023	Plan 2024	Plan 2025
1	Summe der Einzahlungen aus laufender Verwaltungstätigkeit (ohne außerordentliche zahlungswirksame Erträge aus Vermögensveräußerung)	94.950	81.800	120.700		120.700	120.700	120.700
2	Summe der Auszahlungen aus laufender Verwaltungstätigkeit	-448.198	-436.200	-491.190		-490.890	-498.390	-505.990
3	Anteiliger Zahlungsmittelüberschuss/-bedarf des Ergebnishaushalts (Saldo aus Nummern 1 und 2)	-353.248	-354.400	-370.490		-370.190	-377.690	-385.290
4	Einzahlungen aus Investitionszuwendungen							
5	Einzahlungen aus Investitionsbeiträgen und ähnlichen Entgelten für Investitionstätigkeit							
6	Einzahlungen aus der Veräußerung von Sachvermögen							
7	Einzahlungen aus der Veräußerung von Finanzvermögen							
8	Einzahlungen für sonstige Investitionstätigkeit							
9	Einzahlungen aus Investitionstätigkeit (Summe aus Nummern 4 bis 8)							
10	Auszahlungen für den Erwerb von Grundstücken und Gebäuden							
11	Auszahlungen für Baumaßnahmen							
12	Auszahlungen für den Erwerb von beweglichem Sachvermögen	-11.326	-7.300	-22.000				
13	Auszahlungen für den Erwerb von Finanzvermögen							
14	Auszahlungen für Investitionsförderungsmaßnahmen							
15	Auszahlungen für den Erwerb von immateriellen Vermögensgegenständen							
16	Auszahlungen aus Investitionstätigkeit (Summe aus Nummern 10 bis 15)	-11.326	-7.300	-22.000				
17	Anteiliger veranschlagter Finanzierungsmittelüberschuss/-bedarf aus Investitionstätigkeit (Saldo aus Numern 9 und 16)	-11.326	-7.300	-22.000				
18	Anteiliger veranschlagter Finanzierungsmittel-Saldo aus Nummern 3 und 17)	-364.574	-361.700	-392.490		-370.190	-377.690	-385.290

Haushaltsplan 2022 der Stadt Blaustein



Teilfinanzhaushalt Kostenstelle 211055 Gebäude Eduard-Mörrike-Schule, Buchbronnenweg 9
Stadt Blaustein

Nr.	Teilfinanzhaushalt Einzahlungs- und Auszahlungsarten	Ergebnis 2021	Ansatz 2021	Ansatz 2022	VE	Plan 2023	Plan 2024	Plan 2025
1	Summe der Einzahlungen aus laufender Verwaltungstätigkeit (ohne außerordentliche zahlungswirksame Erträge aus Vermögensveräußerung)							
2	Summe der Auszahlungen aus laufender Verwaltungstätigkeit	-5.692	-12.000	-17.000		-5.000	-5.000	-5.000
3	Anteiliger Zahlungsmittelüberschuss/-bedarf des Ergebnishaushalts (Saldo aus Nummern 1 und 2)	-5.692	-12.000	-17.000		-5.000	-5.000	-5.000
4	Einzahlungen aus Investitionszuwendungen							
5	Einzahlungen aus Investitionsbeiträgen und ähnlichen Entgelten für Investitionstätigkeit							
6	Einzahlungen aus der Veräußerung von Sachvermögen							
7	Einzahlungen aus der Veräußerung von Finanzvermögen							
8	Einzahlungen für sonstige Investitionstätigkeit							
9	Einzahlungen aus Investitionstätigkeit (Summe aus Nummern 4 bis 8)							
10	Auszahlungen für den Erwerb von Grundstücken und Gebäuden							
11	Auszahlungen für Baumaßnahmen		-5.000	-30.000				
12	Auszahlungen für den Erwerb von beweglichem Sachvermögen							
13	Auszahlungen für den Erwerb von Finanzvermögen							
14	Auszahlungen für Investitionsförderungsmaßnahmen							
15	Auszahlungen für den Erwerb von immateriellen Vermögensgegenständen							
16	Auszahlungen aus Investitionstätigkeit (Summe aus Nummern 10 bis 15)		-5.000	-30.000				
17	Anteiliger veranschlagter Finanzierungsmittelüberschuss/-bedarf aus Investitionstätigkeit (Saldo aus Nummern 9 und 16)		-5.000	-30.000				
18	Anteiliger veranschlagter Finanzierungsmittel-(Saldo aus Nummern 3 und 17)	-5.692	-17.000	-47.000		-5.000	-5.000	-5.000

Haushaltsplan 2022 der Stadt Blaustein



Teilfinanzhaushalt Kostenstelle 211006 Betrieb Lindenhofschule, Lindenhof 3

Stadt Blaustein

Nr.	Teilfinanzhaushalt Einzahlungs- und Auszahlungsarten	Ergebnis 2021	Ansatz 2021	Ansatz 2022	VE	Plan 2023	Plan 2024	Plan 2025
1	Summe der Einzahlungen aus laufender Verwaltungstätigkeit (ohne außerordentliche zahlungswirksame Erträge aus Vermögensveräußerung)	72.554	54.600	88.500		88.500	88.500	88.500
2	Summe der Auszahlungen aus laufender Verwaltungstätigkeit	-305.457	-335.600	-369.920		-380.020	-386.020	-392.120
3	Anteiliger Zahlungsmittelüberschuss/-bedarf des Ergebnishaushalts (Saldo aus Nummern 1 und 2)	-232.903	-281.000	-281.420		-291.520	-297.520	-303.620
4	Einzahlungen aus Investitionszuwendungen							
5	Einzahlungen aus Investitionsbeiträgen und ähnlichen Entgelten für Investitionstätigkeit							
6	Einzahlungen aus der Veräußerung von Sachvermögen							
7	Einzahlungen aus der Veräußerung von Finanzvermögen							
8	Einzahlungen für sonstige Investitionstätigkeit							
9	Einzahlungen aus Investitionstätigkeit (Summe aus Nummern 4 bis 8)							
10	Auszahlungen für den Erwerb von Grundstücken und Gebäuden							
11	Auszahlungen für Baumaßnahmen							
12	Auszahlungen für den Erwerb von beweglichem Sachvermögen			-17.500				
13	Auszahlungen für den Erwerb von Finanzvermögen							
14	Auszahlungen für Investitionsförderungsmaßnahmen							
15	Auszahlungen für den Erwerb von immateriellen Vermögensgegenständen							
16	Auszahlungen aus Investitionstätigkeit (Summe aus Nummern 10 bis 15)			-17.500				
17	Anteiliger veranschlagter Finanzierungsmittelüberschuss/-bedarf aus Investitionstätigkeit (Saldo aus Numern 9 und 16)			-17.500				
18	Anteiliger veranschlagter Finanzierungsmittel-Saldo aus Nummern 3 und 17)	-232.903	-281.000	-298.920		-291.520	-297.520	-303.620

Haushaltsplan 2022 der Stadt Blaustein



Teilfinanzhaushalt Kostenstelle 211056 Gebäude Lindenhofschule, Lindenhof 3

Stadt Blaustein

Nr.	Teilfinanzhaushalt Einzahlungs- und Auszahlungsarten	Ergebnis 2021	Ansatz 2021	Ansatz 2022	VE	Plan 2023	Plan 2024	Plan 2025
1	Summe der Einzahlungen aus laufender Verwaltungstätigkeit (ohne außerordentliche zahlungswirksame Erträge aus Vermögensveräußerung)							
2	Summe der Auszahlungen aus laufender Verwaltungstätigkeit	-68.575	-65.000	-17.000		-7.000	-7.000	-7.000
3	Anteiliger Zahlungsmittelüberschuss/-bedarf des Ergebnishaushalts (Saldo aus Nummern 1 und 2)	-68.575	-65.000	-17.000		-7.000	-7.000	-7.000
4	Einzahlungen aus Investitionszuwendungen		180.000	180.000				
5	Einzahlungen aus Investitionsbeiträgen und ähnlichen Entgelten für Investitionstätigkeit							
6	Einzahlungen aus der Veräußerung von Sachvermögen							
7	Einzahlungen aus der Veräußerung von Finanzvermögen							
8	Einzahlungen für sonstige Investitionstätigkeit							
9	Einzahlungen aus Investitionstätigkeit (Summe aus Nummern 4 bis 8)		180.000	180.000				
10	Auszahlungen für den Erwerb von Grundstücken und Gebäuden							
11	Auszahlungen für Baumaßnahmen	-346.300	-521.000	-155.000				
12	Auszahlungen für den Erwerb von beweglichem Sachvermögen							
13	Auszahlungen für den Erwerb von Finanzvermögen							
14	Auszahlungen für Investitionsförderungsmaßnahmen							
15	Auszahlungen für den Erwerb von immateriellen Vermögensgegenständen							
16	Auszahlungen aus Investitionstätigkeit (Summe aus Nummern 10 bis 15)	-346.300	-521.000	-155.000				
17	Anteiliger veranschlagter Finanzierungsmittelüberschuss/-bedarf aus Investitionstätigkeit (Saldo aus Numern 9 und 16)	-346.300	-341.000	25.000				
18	Anteiliger veranschlagter Finanzierungsmittel-(Saldo aus Nummern 3 und 17)	-414.875	-406.000	8.000		-7.000	-7.000	-7.000

Haushaltsplan 2022 der Stadt Blaustein



Teilfinanzhaushalt Produkt 211004 Realschulen und Schulverbünde m. Gemeinschaftssch. m. Überwiegen der Realsch.

Stadt Blaustein

Nr.	Teilfinanzhaushalt Einzahlungs- und Auszahlungsarten	Ergebnis 2021	Ansatz 2021	Ansatz 2022	VE	Plan 2023	Plan 2024	Plan 2025
1	Summe der Einzahlungen aus laufender Verwaltungstätigkeit (ohne außerordentliche zahlungswirksame Erträge aus Vermögensveräußerung)	400.898	413.200	433.544		424.380	432.060	432.060
2	Summe der Auszahlungen aus laufender Verwaltungstätigkeit	-381.812	-405.000	-427.995		-418.605	-422.215	-425.825
3	Anteiliger Zahlungsmittelüberschuss/-bedarf des Ergebnishaushalts (Saldo aus Nummern 1 und 2)	19.086	8.200	5.549		5.775	9.845	6.235
4	Einzahlungen aus Investitionszuwendungen		992.400	1.686.400				
5	Einzahlungen aus Investitionsbeiträgen und ähnlichen Entgelten für Investitionstätigkeit							
6	Einzahlungen aus der Veräußerung von Sachvermögen		-12.000	-22.000				
7	Einzahlungen aus der Veräußerung von Finanzvermögen							
8	Einzahlungen für sonstige Investitionstätigkeit							
9	Einzahlungen aus Investitionstätigkeit (Summe aus Nummern 4 bis 8)		980.400	1.664.400				
10	Auszahlungen für den Erwerb von Grundstücken und Gebäuden							
11	Auszahlungen für Baumaßnahmen	-2.553.550	-1.911.000	-461.000				
12	Auszahlungen für den Erwerb von beweglichem Sachvermögen	-11.106						
13	Auszahlungen für den Erwerb von Finanzvermögen							
14	Auszahlungen für Investitionsförderungsmaßnahmen							
15	Auszahlungen für den Erwerb von immateriellen Vermögensgegenständen							
16	Auszahlungen aus Investitionstätigkeit (Summe aus Nummern 10 bis 15)	-2.564.657	-1.911.000	-461.000				
17	Anteiliger veranschlagter Finanzierungsmittelüberschuss/-bedarf aus Investitionstätigkeit (Saldo aus Nummern 9 und 16)	-2.564.657	-930.600	1.203.400				
18	Anteiliger veranschlagter Finanzierungsmittel-(Saldo aus Nummern 3 und 17)	-2.545.571	-922.400	1.208.949		5.775	9.845	6.235

Haushaltsplan 2022 der Stadt Blaustein



Teilfinanzhaushalt Kostenstelle 211007 Betrieb Realschule (bisher Schulverbund), Felsenstr. 10
Stadt Blaustein

Nr.	Teilfinanzhaushalt Einzahlungs- und Auszahlungsarten	Ergebnis 2021	Ansatz 2021	Ansatz 2022	VE	Plan 2023	Plan 2024	Plan 2025
1	Summe der Einzahlungen aus laufender Verwaltungstätigkeit (ohne außerordentliche zahlungswirksame Erträge aus Vermögensveräußerung)	400.898	413.200	433.544		424.380	432.060	432.060
2	Summe der Auszahlungen aus laufender Verwaltungstätigkeit	-298.776	-317.700	-373.840		-363.740	-366.540	-369.440
3	Anteiliger Zahlungsmittelüberschuss/-bedarf des Ergebnishaushalts (Saldo aus Nummern 1 und 2)	102.122	95.500	59.704		60.640	65.520	62.620
4	Einzahlungen aus Investitionszuwendungen		342.400	342.400				
5	Einzahlungen aus Investitionsbeiträgen und ähnlichen Entgelten für Investitionstätigkeit							
6	Einzahlungen aus der Veräußerung von Sachvermögen		-12.000	-12.000				
7	Einzahlungen aus der Veräußerung von Finanzvermögen							
8	Einzahlungen für sonstige Investitionstätigkeit							
9	Einzahlungen aus Investitionstätigkeit (Summe aus Nummern 4 bis 8)		330.400	330.400				
10	Auszahlungen für den Erwerb von Grundstücken und Gebäuden							
11	Auszahlungen für Baumaßnahmen		-411.000	-411.000				
12	Auszahlungen für den Erwerb von beweglichem Sachvermögen	-11.106						
13	Auszahlungen für den Erwerb von Finanzvermögen							
14	Auszahlungen für Investitionsförderungsmaßnahmen							
15	Auszahlungen für den Erwerb von immateriellen Vermögensgegenständen							
16	Auszahlungen aus Investitionstätigkeit (Summe aus Nummern 10 bis 15)	-11.106	-411.000	-411.000				
17	Anteiliger veranschlagter Finanzierungsmittelüberschuss/-bedarf aus Investitionstätigkeit (Saldo aus Nummern 9 und 16)	-11.106	-80.600	-80.600				
18	Anteiliger veranschlagter Finanzierungsmittelüberschuss/-bedarf (Saldo aus Nummern 3 und 17)	91.016	14.900	-20.896		60.640	65.520	62.620

Haushaltsplan 2022 der Stadt Blaustein



**Teilfinanzhaushalt Kostenstelle 211057 Gebäude Realschule (bisher Schulverbund),
Felsenstr. 10**
Stadt Blaustein

Nr.	Teilfinanzhaushalt Einzahlungs- und Auszahlungsarten	Ergebnis 2021	Ansatz 2021	Ansatz 2022	VE	Plan 2023	Plan 2024	Plan 2025
1	Summe der Einzahlungen aus laufender Verwaltungstätigkeit (ohne außerordentliche zahlungswirksame Erträge aus Vermögensveräußerung)							
2	Summe der Auszahlungen aus laufender Verwaltungstätigkeit	-62.564	-60.000	-35.000		-35.000	-35.000	-35.000
3	Anteiliger Zahlungsmittelüberschuss/-bedarf des Ergebnishaushalts (Saldo aus Nummern 1 und 2)	-62.564	-60.000	-35.000		-35.000	-35.000	-35.000
4	Einzahlungen aus Investitionszuwendungen		650.000	1.344.000				
5	Einzahlungen aus Investitionsbeiträgen und ähnlichen Entgelten für Investitionstätigkeit							
6	Einzahlungen aus der Veräußerung von Sachvermögen			-10.000				
7	Einzahlungen aus der Veräußerung von Finanzvermögen							
8	Einzahlungen für sonstige Investitionstätigkeit							
9	Einzahlungen aus Investitionstätigkeit (Summe aus Nummern 4 bis 8)		650.000	1.334.000				
10	Auszahlungen für den Erwerb von Grundstücken und Gebäuden							
11	Auszahlungen für Baumaßnahmen	-2.550.135	-1.500.000	-50.000				
12	Auszahlungen für den Erwerb von beweglichem Sachvermögen							
13	Auszahlungen für den Erwerb von Finanzvermögen							
14	Auszahlungen für Investitionsförderungsmaßnahmen							
15	Auszahlungen für den Erwerb von immateriellen Vermögensgegenständen							
16	Auszahlungen aus Investitionstätigkeit (Summe aus Nummern 10 bis 15)	-2.550.135	-1.500.000	-50.000				
17	Anteiliger veranschlagter Finanzierungsmittelüberschuss/-bedarf aus Investitionstätigkeit (Saldo aus Numern 9 und 16)	-2.550.135	-850.000	1.284.000				
18	Anteiliger veranschlagter Finanzierungsmittel-(Saldo aus Nummern 3 und 17)	-2.612.699	-910.000	1.249.000		-35.000	-35.000	-35.000

Haushaltsplan 2022 der Stadt Blaustein



Teilfinanzhaushalt Produkt 212002 Sonderpädagogische Bildungs- und Beratungszentren mit Schwerpunkt Lernen

Stadt Blaustein

Nr.	Teilfinanzhaushalt Einzahlungs- und Auszahlungsarten	Ergebnis 2021	Ansatz 2021	Ansatz 2022	VE	Plan 2023	Plan 2024	Plan 2025
1	Summe der Einzahlungen aus laufender Verwaltungstätigkeit (ohne außerordentliche zahlungswirksame Erträge aus Vermögensveräußerung)	38.876	54.600	62.600		61.600	62.000	62.000
2	Summe der Auszahlungen aus laufender Verwaltungstätigkeit	-124.636	-121.400	-141.815		-146.215	-148.475	-151.265
3	Anteiliger Zahlungsmittelüberschuss/-bedarf des Ergebnishaushalts (Saldo aus Nummern 1 und 2)	-85.760	-66.800	-79.215		-84.615	-86.475	-89.265
4	Einzahlungen aus Investitionszuwendungen							
5	Einzahlungen aus Investitionsbeiträgen und ähnlichen Entgelten für Investitionstätigkeit							
6	Einzahlungen aus der Veräußerung von Sachvermögen							
7	Einzahlungen aus der Veräußerung von Finanzvermögen							
8	Einzahlungen für sonstige Investitionstätigkeit							
9	Einzahlungen aus Investitionstätigkeit (Summe aus Nummern 4 bis 8)							
10	Auszahlungen für den Erwerb von Grundstücken und Gebäuden							
11	Auszahlungen für Baumaßnahmen							
12	Auszahlungen für den Erwerb von beweglichem Sachvermögen							
13	Auszahlungen für den Erwerb von Finanzvermögen							
14	Auszahlungen für Investitionsförderungsmaßnahmen							
15	Auszahlungen für den Erwerb von immateriellen Vermögensgegenständen							
16	Auszahlungen aus Investitionstätigkeit (Summe aus Nummern 10 bis 15)							
17	Anteiliger veranschlagter Finanzierungsmittelüberschuss/-bedarf aus Investitionstätigkeit (Saldo aus Numern 9 und 16)							
18	Anteiliger veranschlagter Finanzierungsmittel-(Saldo aus Nummern 3 und 17)	-85.760	-66.800	-79.215		-84.615	-86.475	-89.265

Haushaltsplan 2022 der Stadt Blaustein



Teilfinanzhaushalt Kostenstelle 212000 Schulverwaltung Förderschulen allgemein

Stadt Blaustein

Nr.	Teilfinanzhaushalt Einzahlungs- und Auszahlungsarten	Ergebnis 2021	Ansatz 2021	Ansatz 2022	VE	Plan 2023	Plan 2024	Plan 2025
1	Summe der Einzahlungen aus laufender Verwaltungstätigkeit (ohne außerordentliche zahlungswirksame Erträge aus Vermögensveräußerung)							
2	Summe der Auszahlungen aus laufender Verwaltungstätigkeit	-7.475	-13.900	-3.800		-4.000	-4.160	-4.350
3	Anteiliger Zahlungsmittelüberschuss/-bedarf des Ergebnishaushalts (Saldo aus Nummern 1 und 2)	-7.475	-13.900	-3.800		-4.000	-4.160	-4.350
4	Einzahlungen aus Investitionszuwendungen							
5	Einzahlungen aus Investitionsbeiträgen und ähnlichen Entgelten für Investitionstätigkeit							
6	Einzahlungen aus der Veräußerung von Sachvermögen							
7	Einzahlungen aus der Veräußerung von Finanzvermögen							
8	Einzahlungen für sonstige Investitionstätigkeit							
9	Einzahlungen aus Investitionstätigkeit (Summe aus Nummern 4 bis 8)							
10	Auszahlungen für den Erwerb von Grundstücken und Gebäuden							
11	Auszahlungen für Baumaßnahmen							
12	Auszahlungen für den Erwerb von beweglichem Sachvermögen							
13	Auszahlungen für den Erwerb von Finanzvermögen							
14	Auszahlungen für Investitionsförderungsmaßnahmen							
15	Auszahlungen für den Erwerb von immateriellen Vermögensgegenständen							
16	Auszahlungen aus Investitionstätigkeit (Summe aus Nummern 10 bis 15)							
17	Anteiliger veranschlagter Finanzierungsmittelüberschuss/-bedarf aus Investitionstätigkeit (Saldo aus Numern 9 und 16)							
18	Anteiliger veranschlagter Finanzierungsmittel-(Saldo aus Nummern 3 und 17)	-7.475	-13.900	-3.800		-4.000	-4.160	-4.350

Haushaltsplan 2022 der Stadt Blaustein



Teilfinanzhaushalt Kostenstelle 212002 Betrieb Förderschule Gustav-Leube-Schule, Buchbronnenweg 9

Stadt Blaustein

Nr.	Teilfinanzhaushalt Einzahlungs- und Auszahlungsarten	Ergebnis 2021	Ansatz 2021	Ansatz 2022	VE	Plan 2023	Plan 2024	Plan 2025
1	Summe der Einzahlungen aus laufender Verwaltungstätigkeit (ohne außerordentliche zahlungswirksame Erträge aus Vermögensveräußerung)	38.876	54.600	62.600		61.600	62.000	62.000
2	Summe der Auszahlungen aus laufender Verwaltungstätigkeit	-113.965	-105.500	-135.515		-139.215	-141.315	-143.915
3	Anteiliger Zahlungsmittelüberschuss/-bedarf des Ergebnishaushalts (Saldo aus Nummern 1 und 2)	-75.089	-50.900	-72.915		-77.615	-79.315	-81.915
4	Einzahlungen aus Investitionszuwendungen							
5	Einzahlungen aus Investitionsbeiträgen und ähnlichen Entgelten für Investitionstätigkeit							
6	Einzahlungen aus der Veräußerung von Sachvermögen							
7	Einzahlungen aus der Veräußerung von Finanzvermögen							
8	Einzahlungen für sonstige Investitionstätigkeit							
9	Einzahlungen aus Investitionstätigkeit (Summe aus Nummern 4 bis 8)							
10	Auszahlungen für den Erwerb von Grundstücken und Gebäuden							
11	Auszahlungen für Baumaßnahmen							
12	Auszahlungen für den Erwerb von beweglichem Sachvermögen							
13	Auszahlungen für den Erwerb von Finanzvermögen							
14	Auszahlungen für Investitionsförderungsmaßnahmen							
15	Auszahlungen für den Erwerb von immateriellen Vermögensgegenständen							
16	Auszahlungen aus Investitionstätigkeit (Summe aus Nummern 10 bis 15)							
17	Anteiliger veranschlagter Finanzierungsmittelüberschuss/-bedarf aus Investitionstätigkeit (Saldo aus Nummern 9 und 16)							
18	Anteiliger veranschlagter Finanzierungsmittelüberschuss/-bedarf (Saldo aus Nummern 3 und 17)	-75.089	-50.900	-72.915		-77.615	-79.315	-81.915

Haushaltsplan 2022 der Stadt Blaustein



Teilfinanzhaushalt Kostenstelle 212052 Gebäude Förderschule Gustav-Leube-Schule, Buchbronnenweg 9

Stadt Blaustein

Nr.	Teilfinanzhaushalt Einzahlungs- und Auszahlungsarten	Ergebnis 2021	Ansatz 2021	Ansatz 2022	VE	Plan 2023	Plan 2024	Plan 2025
1	Summe der Einzahlungen aus laufender Verwaltungstätigkeit (ohne außerordentliche zahlungswirksame Erträge aus Vermögensveräußerung)							
2	Summe der Auszahlungen aus laufender Verwaltungstätigkeit	-3.059	-2.000	-2.500		-3.000	-3.000	-3.000
3	Anteiliger Zahlungsmittelüberschuss/-bedarf des Ergebnishaushalts (Saldo aus Nummern 1 und 2)	-3.059	-2.000	-2.500		-3.000	-3.000	-3.000
4	Einzahlungen aus Investitionszuwendungen							
5	Einzahlungen aus Investitionsbeiträgen und ähnlichen Entgelten für Investitionstätigkeit							
6	Einzahlungen aus der Veräußerung von Sachvermögen							
7	Einzahlungen aus der Veräußerung von Finanzvermögen							
8	Einzahlungen für sonstige Investitionstätigkeit							
9	Einzahlungen aus Investitionstätigkeit (Summe aus Nummern 4 bis 8)							
10	Auszahlungen für den Erwerb von Grundstücken und Gebäuden							
11	Auszahlungen für Baumaßnahmen							
12	Auszahlungen für den Erwerb von beweglichem Sachvermögen							
13	Auszahlungen für den Erwerb von Finanzvermögen							
14	Auszahlungen für Investitionsförderungsmaßnahmen							
15	Auszahlungen für den Erwerb von immateriellen Vermögensgegenständen							
16	Auszahlungen aus Investitionstätigkeit (Summe aus Nummern 10 bis 15)							
17	Anteiliger veranschlagter Finanzierungsmittelüberschuss/-bedarf aus Investitionstätigkeit (Saldo aus Nummern 9 und 16)							
18	Anteiliger veranschlagter Finanzierungsmittelüberschuss/-bedarf (Saldo aus Nummern 3 und 17)	-3.059	-2.000	-2.500		-3.000	-3.000	-3.000

Haushaltsplan 2022 der Stadt Blaustein



Teilfinanzhaushalt Produkt 214001 Schülerbeförderung

Stadt Blaustein

Nr.	Teilfinanzhaushalt Einzahlungs- und Auszahlungsarten	Ergebnis 2021	Ansatz 2021	Ansatz 2022	VE	Plan 2023	Plan 2024	Plan 2025
1	Summe der Einzahlungen aus laufender Verwaltungstätigkeit (ohne außerordentliche zahlungswirksame Erträge aus Vermögensveräußerung)							
2	Summe der Auszahlungen aus laufender Verwaltungstätigkeit	-1.615	-8.400	-3.500		-3.600	-3.700	
3	Anteiliger Zahlungsmittelüberschuss/-bedarf des Ergebnishaushalts (Saldo aus Nummern 1 und 2)	-1.615	-8.400	-3.500		-3.600	-3.700	
4	Einzahlungen aus Investitionszuwendungen							
5	Einzahlungen aus Investitionsbeiträgen und ähnlichen Entgelten für Investitionstätigkeit							
6	Einzahlungen aus der Veräußerung von Sachvermögen							
7	Einzahlungen aus der Veräußerung von Finanzvermögen							
8	Einzahlungen für sonstige Investitionstätigkeit							
9	Einzahlungen aus Investitionstätigkeit (Summe aus Nummern 4 bis 8)							
10	Auszahlungen für den Erwerb von Grundstücken und Gebäuden							
11	Auszahlungen für Baumaßnahmen							
12	Auszahlungen für den Erwerb von beweglichem Sachvermögen							
13	Auszahlungen für den Erwerb von Finanzvermögen							
14	Auszahlungen für Investitionsförderungsmaßnahmen							
15	Auszahlungen für den Erwerb von immateriellen Vermögensgegenständen							
16	Auszahlungen aus Investitionstätigkeit (Summe aus Nummern 10 bis 15)							
17	Anteiliger veranschlagter Finanzierungsmittelüberschuss/-bedarf aus Investitionstätigkeit (Saldo aus Numern 9 und 16)							
18	Anteiliger veranschlagter Finanzierungsmittel-(Saldo aus Nummern 3 und 17)	-1.615	-8.400	-3.500		-3.600	-3.700	

Haushaltsplan 2022 der Stadt Blaustein



Teilfinanzhaushalt Produkt 215000 Sonstige schulische Aufgaben und Einrichtungen

Stadt Blaustein

Nr.	Teilfinanzhaushalt Einzahlungs- und Auszahlungsarten	Ergebnis 2021	Ansatz 2021	Ansatz 2022	VE	Plan 2023	Plan 2024	Plan 2025
1	Summe der Einzahlungen aus laufender Verwaltungstätigkeit (ohne außerordentliche zahlungswirksame Erträge aus Vermögensveräußerung)	2.600	2.500	2.500		2.500	2.500	2.500
2	Summe der Auszahlungen aus laufender Verwaltungstätigkeit	-98.119	-22.400	-87.500		-87.600	-87.700	-84.000
3	Anteiliger Zahlungsmittelüberschuss/-bedarf des Ergebnishaushalts (Saldo aus Nummern 1 und 2)	-95.519	-19.900	-85.000		-85.100	-85.200	-81.500
4	Einzahlungen aus Investitionszuwendungen							
5	Einzahlungen aus Investitionsbeiträgen und ähnlichen Entgelten für Investitionstätigkeit							
6	Einzahlungen aus der Veräußerung von Sachvermögen							
7	Einzahlungen aus der Veräußerung von Finanzvermögen							
8	Einzahlungen für sonstige Investitionstätigkeit							
9	Einzahlungen aus Investitionstätigkeit (Summe aus Nummern 4 bis 8)							
10	Auszahlungen für den Erwerb von Grundstücken und Gebäuden							
11	Auszahlungen für Baumaßnahmen							
12	Auszahlungen für den Erwerb von beweglichem Sachvermögen	-16.608	-35.000	-20.000		-20.000	-20.000	
13	Auszahlungen für den Erwerb von Finanzvermögen							
14	Auszahlungen für Investitionsförderungsmaßnahmen							
15	Auszahlungen für den Erwerb von immateriellen Vermögensgegenständen							
16	Auszahlungen aus Investitionstätigkeit (Summe aus Nummern 10 bis 15)	-16.608	-35.000	-20.000		-20.000	-20.000	
17	Anteiliger veranschlagter Finanzierungsmittelüberschuss/-bedarf aus Investitionstätigkeit (Saldo aus Numern 9 und 16)	-16.608	-35.000	-20.000		-20.000	-20.000	
18	Anteiliger veranschlagter Finanzierungsmittel-(Saldo aus Nummern 3 und 17)	-112.127	-54.900	-105.000		-105.100	-105.200	-81.500

Haushaltsplan 2022 der Stadt Blaustein



Teilfinanzhaushalt Teilhaushalt 4 Sport, Kultur und Soziales

Stadt Blaustein

Nr.	Teilfinanzhaushalt Einzahlungs- und Auszahlungsarten	Ergebnis 2021	Ansatz 2021	Ansatz 2022	VE	Plan 2023	Plan 2024	Plan 2025
1	Summe der Einzahlungen aus laufender Verwaltungstätigkeit (ohne außerordentliche zahlungswirksame Erträge aus Vermögensveräußerung)	4.078.215	3.953.800	4.057.373		4.108.275	4.332.320	4.325.320
2	Summe der Auszahlungen aus laufender Verwaltungstätigkeit	-9.602.693	-10.428.440	-10.870.268		-10.627.098	-10.870.963	-11.155.578
3	Anteiliger Zahlungsmittelüberschuss/-bedarf des Ergebnishaushalts (Saldo aus Nummern 1 und 2)	-5.524.479	-6.474.640	-6.812.895		-6.518.823	-6.538.643	-6.830.258
4	Einzahlungen aus Investitionszuwendungen	21.145	158.600	182.600				
5	Einzahlungen aus Investitionsbeiträgen und ähnlichen Entgelten für Investitionstätigkeit							
6	Einzahlungen aus der Veräußerung von Sachvermögen			-22.000				
7	Einzahlungen aus der Veräußerung von Finanzvermögen							
8	Einzahlungen für sonstige Investitionstätigkeit							
9	Einzahlungen aus Investitionstätigkeit (Summe aus Nummern 4 bis 8)	21.145	158.600	160.600				
10	Auszahlungen für den Erwerb von Grundstücken und Gebäuden	-3.339		-31.000		-10.000	-10.000	-10.000
11	Auszahlungen für Baumaßnahmen	-332.103	-162.000	-173.500		-5.000		
12	Auszahlungen für den Erwerb von beweglichem Sachvermögen	-6.919	-130.800	-137.100		-32.000	-157.000	
13	Auszahlungen für den Erwerb von Finanzvermögen							
14	Auszahlungen für Investitionsförderungsmaßnahmen	-150.000	-308.000	-385.000		-326.000	-281.000	
15	Auszahlungen für den Erwerb von immateriellen Vermögensgegenständen			-5.000				
16	Auszahlungen aus Investitionstätigkeit (Summe aus Nummern 10 bis 15)	-492.361	-600.800	-731.600		-373.000	-448.000	-10.000
17	Anteiliger veranschlagter Finanzierungsmittelüberschuss/-bedarf aus Investitionstätigkeit (Saldo aus Numern 9 und 16)	-471.216	-442.200	-571.000		-373.000	-448.000	-10.000
18	Anteiliger veranschlagter Finanzierungsmittel-Saldo aus Nummern 3 und 17)	-5.995.695	-6.916.840	-7.383.895		-6.891.823	-6.986.643	-6.840.258

Haushaltsplan 2022 der Stadt Blaustein



Teilfinanzhaushalt Produktbereich 25 Museen, Archiv, Zoo

Stadt Blaustein

Nr.	Teilfinanzhaushalt Einzahlungs- und Auszahlungsarten	Ergebnis 2021	Ansatz 2021	Ansatz 2022	VE	Plan 2023	Plan 2024	Plan 2025
1	Summe der Einzahlungen aus laufender Verwaltungstätigkeit (ohne außerordentliche zahlungswirksame Erträge aus Vermögensveräußerung)	21.708	2.300	4.500		4.500	4.500	4.500
2	Summe der Auszahlungen aus laufender Verwaltungstätigkeit	-177.570	-195.490	-196.130		-198.230	-202.230	-206.130
3	Anteiliger Zahlungsmittelüberschuss/-bedarf des Ergebnishaushalts (Saldo aus Nummern 1 und 2)	-155.862	-193.190	-191.630		-193.730	-197.730	-201.630
4	Einzahlungen aus Investitionszuwendungen	14.145	7.600	7.600				
5	Einzahlungen aus Investitionsbeiträgen und ähnlichen Entgelten für Investitionstätigkeit							
6	Einzahlungen aus der Veräußerung von Sachvermögen							
7	Einzahlungen aus der Veräußerung von Finanzvermögen							
8	Einzahlungen für sonstige Investitionstätigkeit							
9	Einzahlungen aus Investitionstätigkeit (Summe aus Nummern 4 bis 8)	14.145	7.600	7.600				
10	Auszahlungen für den Erwerb von Grundstücken und Gebäuden	-476						
11	Auszahlungen für Baumaßnahmen	-4.281		-8.500		-5.000		
12	Auszahlungen für den Erwerb von beweglichem Sachvermögen							
13	Auszahlungen für den Erwerb von Finanzvermögen							
14	Auszahlungen für Investitionsförderungsmaßnahmen							
15	Auszahlungen für den Erwerb von immateriellen Vermögensgegenständen							
16	Auszahlungen aus Investitionstätigkeit (Summe aus Nummern 10 bis 15)	-4.757		-8.500		-5.000		
17	Anteiliger veranschlagter Finanzierungsmittelüberschuss/-bedarf aus Investitionstätigkeit (Saldo aus Numern 9 und 16)	9.388	7.600	-900		-5.000		
18	Anteiliger veranschlagter Finanzierungsmittel-(Saldo aus Nummern 3 und 17)	-146.474	-185.590	-192.530		-198.730	-197.730	-201.630

Haushaltsplan 2022 der Stadt Blaustein



Teilfinanzhaushalt Produkt 252000 Kommunale Museen

Stadt Blaustein

Nr.	Teilfinanzhaushalt Einzahlungs- und Auszahlungsarten	Ergebnis 2021	Ansatz 2021	Ansatz 2022	VE	Plan 2023	Plan 2024	Plan 2025
1	Summe der Einzahlungen aus laufender Verwaltungstätigkeit (ohne außerordentliche zahlungswirksame Erträge aus Vermögensveräußerung)	21.685	2.200	4.400		4.400	4.400	4.400
2	Summe der Auszahlungen aus laufender Verwaltungstätigkeit	-136.695	-158.990	-139.930		-141.230	-144.530	-147.730
3	Anteiliger Zahlungsmittelüberschuss/-bedarf des Ergebnishaushalts (Saldo aus Nummern 1 und 2)	-115.010	-156.790	-135.530		-136.830	-140.130	-143.330
4	Einzahlungen aus Investitionszuwendungen	14.145	7.600	7.600				
5	Einzahlungen aus Investitionsbeiträgen und ähnlichen Entgelten für Investitionstätigkeit							
6	Einzahlungen aus der Veräußerung von Sachvermögen							
7	Einzahlungen aus der Veräußerung von Finanzvermögen							
8	Einzahlungen für sonstige Investitionstätigkeit							
9	Einzahlungen aus Investitionstätigkeit (Summe aus Nummern 4 bis 8)	14.145	7.600	7.600				
10	Auszahlungen für den Erwerb von Grundstücken und Gebäuden	-476						
11	Auszahlungen für Baumaßnahmen	-4.281		-8.500		-5.000		
12	Auszahlungen für den Erwerb von beweglichem Sachvermögen							
13	Auszahlungen für den Erwerb von Finanzvermögen							
14	Auszahlungen für Investitionsförderungsmaßnahmen							
15	Auszahlungen für den Erwerb von immateriellen Vermögensgegenständen							
16	Auszahlungen aus Investitionstätigkeit (Summe aus Nummern 10 bis 15)	-4.757		-8.500		-5.000		
17	Anteiliger veranschlagter Finanzierungsmittelüberschuss/-bedarf aus Investitionstätigkeit (Saldo aus Numern 9 und 16)	9.388	7.600	-900		-5.000		
18	Anteiliger veranschlagter Finanzierungsmittel-(Saldo aus Nummern 3 und 17)	-105.622	-149.190	-136.430		-141.830	-140.130	-143.330

Haushaltsplan 2022 der Stadt Blaustein



Teilfinanzhaushalt Produkt 252100 Archiv

Stadt Blaustein

Nr.	Teilfinanzhaushalt Einzahlungs- und Auszahlungsarten	Ergebnis 2021	Ansatz 2021	Ansatz 2022	VE	Plan 2023	Plan 2024	Plan 2025
1	Summe der Einzahlungen aus laufender Verwaltungstätigkeit (ohne außerordentliche zahlungswirksame Erträge aus Vermögensveräußerung)	23	100	100		100	100	100
2	Summe der Auszahlungen aus laufender Verwaltungstätigkeit	-40.875	-36.500	-56.200		-57.000	-57.700	-58.400
3	Anteiliger Zahlungsmittelüberschuss/-bedarf des Ergebnishaushalts (Saldo aus Nummern 1 und 2)	-40.851	-36.400	-56.100		-56.900	-57.600	-58.300
4	Einzahlungen aus Investitionszuwendungen							
5	Einzahlungen aus Investitionsbeiträgen und ähnlichen Entgelten für Investitionstätigkeit							
6	Einzahlungen aus der Veräußerung von Sachvermögen							
7	Einzahlungen aus der Veräußerung von Finanzvermögen							
8	Einzahlungen für sonstige Investitionstätigkeit							
9	Einzahlungen aus Investitionstätigkeit (Summe aus Nummern 4 bis 8)							
10	Auszahlungen für den Erwerb von Grundstücken und Gebäuden							
11	Auszahlungen für Baumaßnahmen							
12	Auszahlungen für den Erwerb von beweglichem Sachvermögen							
13	Auszahlungen für den Erwerb von Finanzvermögen							
14	Auszahlungen für Investitionsförderungsmaßnahmen							
15	Auszahlungen für den Erwerb von immateriellen Vermögensgegenständen							
16	Auszahlungen aus Investitionstätigkeit (Summe aus Nummern 10 bis 15)							
17	Anteiliger veranschlagter Finanzierungsmittelüberschuss/-bedarf aus Investitionstätigkeit (Saldo aus Numern 9 und 16)							
18	Anteiliger veranschlagter Finanzierungsmittel-Saldo aus Nummern 3 und 17)	-40.851	-36.400	-56.100		-56.900	-57.600	-58.300

Haushaltsplan 2022 der Stadt Blaustein



Teilfinanzhaushalt Produktbereich 27 Volkshochschulen, Bibliotheken, kulturpädagogische Einrichtungen

Stadt Blaustein

Nr.	Teilfinanzhaushalt Einzahlungs- und Auszahlungsarten	Ergebnis 2021	Ansatz 2021	Ansatz 2022	VE	Plan 2023	Plan 2024	Plan 2025
1	Summe der Einzahlungen aus laufender Verwaltungstätigkeit (ohne außerordentliche zahlungswirksame Erträge aus Vermögensveräußerung)	7.126	9.200	9.600		10.600	11.600	12.600
2	Summe der Auszahlungen aus laufender Verwaltungstätigkeit	-185.186	-174.900	-183.805		-187.405	-191.005	-194.405
3	Anteiliger Zahlungsmittelüberschuss/-bedarf des Ergebnishaushalts (Saldo aus Nummern 1 und 2)	-178.060	-165.700	-174.205		-176.805	-179.405	-181.805
4	Einzahlungen aus Investitionszuwendungen							
5	Einzahlungen aus Investitionsbeiträgen und ähnlichen Entgelten für Investitionstätigkeit							
6	Einzahlungen aus der Veräußerung von Sachvermögen							
7	Einzahlungen aus der Veräußerung von Finanzvermögen							
8	Einzahlungen für sonstige Investitionstätigkeit							
9	Einzahlungen aus Investitionstätigkeit (Summe aus Nummern 4 bis 8)							
10	Auszahlungen für den Erwerb von Grundstücken und Gebäuden							
11	Auszahlungen für Baumaßnahmen							
12	Auszahlungen für den Erwerb von beweglichem Sachvermögen			-9.000				
13	Auszahlungen für den Erwerb von Finanzvermögen							
14	Auszahlungen für Investitionsförderungsmaßnahmen							
15	Auszahlungen für den Erwerb von immateriellen Vermögensgegenständen							
16	Auszahlungen aus Investitionstätigkeit (Summe aus Nummern 10 bis 15)			-9.000				
17	Anteiliger veranschlagter Finanzierungsmittelüberschuss/-bedarf aus Investitionstätigkeit (Saldo aus Nummern 9 und 16)			-9.000				
18	Anteiliger veranschlagter Finanzierungsmittelüberschuss/-bedarf (Saldo aus Nummern 3 und 17)	-178.060	-165.700	-183.205		-176.805	-179.405	-181.805

Haushaltsplan 2022 der Stadt Blaustein



Teilfinanzhaushalt Produkt 271000 Volkshochschulen

Stadt Blaustein

Nr.	Teilfinanzhaushalt Einzahlungs- und Auszahlungsarten	Ergebnis 2021	Ansatz 2021	Ansatz 2022	VE	Plan 2023	Plan 2024	Plan 2025
1	Summe der Einzahlungen aus laufender Verwaltungstätigkeit (ohne außerordentliche zahlungswirksame Erträge aus Vermögensveräußerung)							
2	Summe der Auszahlungen aus laufender Verwaltungstätigkeit	-28.080	-23.000	-26.000		-26.000	-26.000	-26.000
3	Anteiliger Zahlungsmittelüberschuss/-bedarf des Ergebnishaushalts (Saldo aus Nummern 1 und 2)	-28.080	-23.000	-26.000		-26.000	-26.000	-26.000
4	Einzahlungen aus Investitionszuwendungen							
5	Einzahlungen aus Investitionsbeiträgen und ähnlichen Entgelten für Investitionstätigkeit							
6	Einzahlungen aus der Veräußerung von Sachvermögen							
7	Einzahlungen aus der Veräußerung von Finanzvermögen							
8	Einzahlungen für sonstige Investitionstätigkeit							
9	Einzahlungen aus Investitionstätigkeit (Summe aus Nummern 4 bis 8)							
10	Auszahlungen für den Erwerb von Grundstücken und Gebäuden							
11	Auszahlungen für Baumaßnahmen							
12	Auszahlungen für den Erwerb von beweglichem Sachvermögen							
13	Auszahlungen für den Erwerb von Finanzvermögen							
14	Auszahlungen für Investitionsförderungsmaßnahmen							
15	Auszahlungen für den Erwerb von immateriellen Vermögensgegenständen							
16	Auszahlungen aus Investitionstätigkeit (Summe aus Nummern 10 bis 15)							
17	Anteiliger veranschlagter Finanzierungsmittelüberschuss/-bedarf aus Investitionstätigkeit (Saldo aus Numern 9 und 16)							
18	Anteiliger veranschlagter Finanzierungsmittel-Saldo aus Nummern 3 und 17)	-28.080	-23.000	-26.000		-26.000	-26.000	-26.000

Haushaltsplan 2022 der Stadt Blaustein



Teilfinanzhaushalt Produkt 272000 Bibliotheken

Stadt Blaustein

Nr.	Teilfinanzhaushalt Einzahlungs- und Auszahlungsarten	Ergebnis 2021	Ansatz 2021	Ansatz 2022	VE	Plan 2023	Plan 2024	Plan 2025
1	Summe der Einzahlungen aus laufender Verwaltungstätigkeit (ohne außerordentliche zahlungswirksame Erträge aus Vermögensveräußerung)	7.126	9.200	9.600		10.600	11.600	12.600
2	Summe der Auszahlungen aus laufender Verwaltungstätigkeit	-157.106	-151.900	-157.805		-161.405	-165.005	-168.405
3	Anteiliger Zahlungsmittelüberschuss/-bedarf des Ergebnishaushalts (Saldo aus Nummern 1 und 2)	-149.980	-142.700	-148.205		-150.805	-153.405	-155.805
4	Einzahlungen aus Investitionszuwendungen							
5	Einzahlungen aus Investitionsbeiträgen und ähnlichen Entgelten für Investitionstätigkeit							
6	Einzahlungen aus der Veräußerung von Sachvermögen							
7	Einzahlungen aus der Veräußerung von Finanzvermögen							
8	Einzahlungen für sonstige Investitionstätigkeit							
9	Einzahlungen aus Investitionstätigkeit (Summe aus Nummern 4 bis 8)							
10	Auszahlungen für den Erwerb von Grundstücken und Gebäuden							
11	Auszahlungen für Baumaßnahmen							
12	Auszahlungen für den Erwerb von beweglichem Sachvermögen			-9.000				
13	Auszahlungen für den Erwerb von Finanzvermögen							
14	Auszahlungen für Investitionsförderungsmaßnahmen							
15	Auszahlungen für den Erwerb von immateriellen Vermögensgegenständen							
16	Auszahlungen aus Investitionstätigkeit (Summe aus Nummern 10 bis 15)			-9.000				
17	Anteiliger veranschlagter Finanzierungsmittelüberschuss/-bedarf aus Investitionstätigkeit (Saldo aus Numern 9 und 16)			-9.000				
18	Anteiliger veranschlagter Finanzierungsmittel-Saldo aus Nummern 3 und 17)	-149.980	-142.700	-157.205		-150.805	-153.405	-155.805

Haushaltsplan 2022 der Stadt Blaustein



Teilfinanzhaushalt Produktbereich 28 Sonstige Kulturpflege

Stadt Blaustein

Nr.	Teilfinanzhaushalt Einzahlungs- und Auszahlungsarten	Ergebnis 2021	Ansatz 2021	Ansatz 2022	VE	Plan 2023	Plan 2024	Plan 2025
1	Summe der Einzahlungen aus laufender Verwaltungstätigkeit (ohne außerordentliche zahlungswirksame Erträge aus Vermögensveräußerung)	4.919	10.000	3.000		10.000	10.000	10.000
2	Summe der Auszahlungen aus laufender Verwaltungstätigkeit	-155.764	-158.200	-164.300		-166.600	-167.600	-168.700
3	Anteiliger Zahlungsmittelüberschuss/-bedarf des Ergebnishaushalts (Saldo aus Nummern 1 und 2)	-150.844	-148.200	-161.300		-156.600	-157.600	-158.700
4	Einzahlungen aus Investitionszuwendungen							
5	Einzahlungen aus Investitionsbeiträgen und ähnlichen Entgelten für Investitionstätigkeit							
6	Einzahlungen aus der Veräußerung von Sachvermögen							
7	Einzahlungen aus der Veräußerung von Finanzvermögen							
8	Einzahlungen für sonstige Investitionstätigkeit							
9	Einzahlungen aus Investitionstätigkeit (Summe aus Nummern 4 bis 8)							
10	Auszahlungen für den Erwerb von Grundstücken und Gebäuden							
11	Auszahlungen für Baumaßnahmen							
12	Auszahlungen für den Erwerb von beweglichem Sachvermögen							
13	Auszahlungen für den Erwerb von Finanzvermögen							
14	Auszahlungen für Investitionsförderungsmaßnahmen							
15	Auszahlungen für den Erwerb von immateriellen Vermögensgegenständen							
16	Auszahlungen aus Investitionstätigkeit (Summe aus Nummern 10 bis 15)							
17	Anteiliger veranschlagter Finanzierungsmittelüberschuss/-bedarf aus Investitionstätigkeit (Saldo aus Numern 9 und 16)							
18	Anteiliger veranschlagter Finanzierungsmittel-Saldo aus Nummern 3 und 17)	-150.844	-148.200	-161.300		-156.600	-157.600	-158.700

Haushaltsplan 2022 der Stadt Blaustein



Teilfinanzhaushalt Produkt 281000 Sonstige Kulturpflege

Stadt Blaustein

Nr.	Teilfinanzhaushalt Einzahlungs- und Auszahlungsarten	Ergebnis 2021	Ansatz 2021	Ansatz 2022	VE	Plan 2023	Plan 2024	Plan 2025
1	Summe der Einzahlungen aus laufender Verwaltungstätigkeit (ohne außerordentliche zahlungswirksame Erträge aus Vermögensveräußerung)	4.919	10.000	3.000		10.000	10.000	10.000
2	Summe der Auszahlungen aus laufender Verwaltungstätigkeit	-155.764	-158.200	-164.300		-166.600	-167.600	-168.700
3	Anteiliger Zahlungsmittelüberschuss/-bedarf des Ergebnishaushalts (Saldo aus Nummern 1 und 2)	-150.844	-148.200	-161.300		-156.600	-157.600	-158.700
4	Einzahlungen aus Investitionszuwendungen							
5	Einzahlungen aus Investitionsbeiträgen und ähnlichen Entgelten für Investitionstätigkeit							
6	Einzahlungen aus der Veräußerung von Sachvermögen							
7	Einzahlungen aus der Veräußerung von Finanzvermögen							
8	Einzahlungen für sonstige Investitionstätigkeit							
9	Einzahlungen aus Investitionstätigkeit (Summe aus Nummern 4 bis 8)							
10	Auszahlungen für den Erwerb von Grundstücken und Gebäuden							
11	Auszahlungen für Baumaßnahmen							
12	Auszahlungen für den Erwerb von beweglichem Sachvermögen							
13	Auszahlungen für den Erwerb von Finanzvermögen							
14	Auszahlungen für Investitionsförderungsmaßnahmen							
15	Auszahlungen für den Erwerb von immateriellen Vermögensgegenständen							
16	Auszahlungen aus Investitionstätigkeit (Summe aus Nummern 10 bis 15)							
17	Anteiliger veranschlagter Finanzierungsmittelüberschuss/-bedarf aus Investitionstätigkeit (Saldo aus Numern 9 und 16)							
18	Anteiliger veranschlagter Finanzierungsmittel-Saldo aus Nummern 3 und 17)	-150.844	-148.200	-161.300		-156.600	-157.600	-158.700

Haushaltsplan 2022 der Stadt Blaustein



Teilfinanzhaushalt Produktbereich 29 Förderung von Kirchengemeinden u. sonst. Religionsgemeinschaften

Stadt Blaustein

Nr.	Teilfinanzhaushalt Einzahlungs- und Auszahlungsarten	Ergebnis 2021	Ansatz 2021	Ansatz 2022	VE	Plan 2023	Plan 2024	Plan 2025
1	Summe der Einzahlungen aus laufender Verwaltungstätigkeit (ohne außerordentliche zahlungswirksame Erträge aus Vermögensveräußerung)							
2	Summe der Auszahlungen aus laufender Verwaltungstätigkeit	-1.303		-1.350		-1.350	-1.350	-1.350
3	Anteiliger Zahlungsmittelüberschuss/-bedarf des Ergebnishaushalts (Saldo aus Nummern 1 und 2)	-1.303		-1.350		-1.350	-1.350	-1.350
4	Einzahlungen aus Investitionszuwendungen							
5	Einzahlungen aus Investitionsbeiträgen und ähnlichen Entgelten für Investitionstätigkeit							
6	Einzahlungen aus der Veräußerung von Sachvermögen							
7	Einzahlungen aus der Veräußerung von Finanzvermögen							
8	Einzahlungen für sonstige Investitionstätigkeit							
9	Einzahlungen aus Investitionstätigkeit (Summe aus Nummern 4 bis 8)							
10	Auszahlungen für den Erwerb von Grundstücken und Gebäuden							
11	Auszahlungen für Baumaßnahmen							
12	Auszahlungen für den Erwerb von beweglichem Sachvermögen							
13	Auszahlungen für den Erwerb von Finanzvermögen							
14	Auszahlungen für Investitionsförderungsmaßnahmen							
15	Auszahlungen für den Erwerb von immateriellen Vermögensgegenständen							
16	Auszahlungen aus Investitionstätigkeit (Summe aus Nummern 10 bis 15)							
17	Anteiliger veranschlagter Finanzierungsmittelüberschuss/-bedarf aus Investitionstätigkeit (Saldo aus Nummern 9 und 16)							
18	Anteiliger veranschlagter Finanzierungsmittel-(Saldo aus Nummern 3 und 17)	-1.303		-1.350		-1.350	-1.350	-1.350

Haushaltsplan 2022 der Stadt Blaustein



Teilfinanzhaushalt Produkt 291000 Förderung von Kirchengemeinden u. sonst. Religionsgemeinschaften

Stadt Blaustein

Nr.	Teilfinanzhaushalt Einzahlungs- und Auszahlungsarten	Ergebnis 2021	Ansatz 2021	Ansatz 2022	VE	Plan 2023	Plan 2024	Plan 2025
1	Summe der Einzahlungen aus laufender Verwaltungstätigkeit (ohne außerordentliche zahlungswirksame Erträge aus Vermögensveräußerung)							
2	Summe der Auszahlungen aus laufender Verwaltungstätigkeit	-1.303		-1.350		-1.350	-1.350	-1.350
3	Anteiliger Zahlungsmittelüberschuss/-bedarf des Ergebnishaushalts (Saldo aus Nummern 1 und 2)	-1.303		-1.350		-1.350	-1.350	-1.350
4	Einzahlungen aus Investitionszuwendungen							
5	Einzahlungen aus Investitionsbeiträgen und ähnlichen Entgelten für Investitionstätigkeit							
6	Einzahlungen aus der Veräußerung von Sachvermögen							
7	Einzahlungen aus der Veräußerung von Finanzvermögen							
8	Einzahlungen für sonstige Investitionstätigkeit							
9	Einzahlungen aus Investitionstätigkeit (Summe aus Nummern 4 bis 8)							
10	Auszahlungen für den Erwerb von Grundstücken und Gebäuden							
11	Auszahlungen für Baumaßnahmen							
12	Auszahlungen für den Erwerb von beweglichem Sachvermögen							
13	Auszahlungen für den Erwerb von Finanzvermögen							
14	Auszahlungen für Investitionsförderungsmaßnahmen							
15	Auszahlungen für den Erwerb von immateriellen Vermögensgegenständen							
16	Auszahlungen aus Investitionstätigkeit (Summe aus Nummern 10 bis 15)							
17	Anteiliger veranschlagter Finanzierungsmittelüberschuss/-bedarf aus Investitionstätigkeit (Saldo aus Nummern 9 und 16)							
18	Anteiliger veranschlagter Finanzierungsmittel- (Saldo aus Nummern 3 und 17)	-1.303		-1.350		-1.350	-1.350	-1.350

Haushaltsplan 2022 der Stadt Blaustein



Teilfinanzhaushalt Produktbereich 31 Soziale Hilfen

Stadt Blaustein

Nr.	Teilfinanzhaushalt Einzahlungs- und Auszahlungsarten	Ergebnis 2021	Ansatz 2021	Ansatz 2022	VE	Plan 2023	Plan 2024	Plan 2025
1	Summe der Einzahlungen aus laufender Verwaltungstätigkeit (ohne außerordentliche zahlungswirksame Erträge aus Vermögensveräußerung)	228.775	357.600	236.025		236.025	236.025	236.025
2	Summe der Auszahlungen aus laufender Verwaltungstätigkeit	-379.465	-388.500	-308.420		-312.835	-315.150	-311.465
3	Anteiliger Zahlungsmittelüberschuss/-bedarf des Ergebnishaushalts (Saldo aus Nummern 1 und 2)	-150.690	-30.900	-72.395		-76.810	-79.125	-75.440
4	Einzahlungen aus Investitionszuwendungen	7.000	7.000	7.000				
5	Einzahlungen aus Investitionsbeiträgen und ähnlichen Entgelten für Investitionstätigkeit							
6	Einzahlungen aus der Veräußerung von Sachvermögen							
7	Einzahlungen aus der Veräußerung von Finanzvermögen							
8	Einzahlungen für sonstige Investitionstätigkeit							
9	Einzahlungen aus Investitionstätigkeit (Summe aus Nummern 4 bis 8)	7.000	7.000	7.000				
10	Auszahlungen für den Erwerb von Grundstücken und Gebäuden							
11	Auszahlungen für Baumaßnahmen							
12	Auszahlungen für den Erwerb von beweglichem Sachvermögen							
13	Auszahlungen für den Erwerb von Finanzvermögen							
14	Auszahlungen für Investitionsförderungsmaßnahmen							
15	Auszahlungen für den Erwerb von immateriellen Vermögensgegenständen							
16	Auszahlungen aus Investitionstätigkeit (Summe aus Nummern 10 bis 15)							
17	Anteiliger veranschlagter Finanzierungsmittelüberschuss/-bedarf aus Investitionstätigkeit (Saldo aus Numern 9 und 16)	7.000	7.000	7.000				
18	Anteiliger veranschlagter Finanzierungsmittel-Saldo aus Nummern 3 und 17)	-143.690	-23.900	-65.395		-76.810	-79.125	-75.440

Haushaltsplan 2022 der Stadt Blaustein



Teilfinanzhaushalt Produkt 314001 Soziale Einrichtungen für ältere Menschen (ohne Pflegeeinrichtungen)

Stadt Blaustein

Nr.	Teilfinanzhaushalt Einzahlungs- und Auszahlungsarten	Ergebnis 2021	Ansatz 2021	Ansatz 2022	VE	Plan 2023	Plan 2024	Plan 2025
1	Summe der Einzahlungen aus laufender Verwaltungstätigkeit (ohne außerordentliche zahlungswirksame Erträge aus Vermögensveräußerung)							
2	Summe der Auszahlungen aus laufender Verwaltungstätigkeit		-2.000	-2.000		-2.000	-2.000	-2.000
3	Anteiliger Zahlungsmittelüberschuss/-bedarf des Ergebnishaushalts (Saldo aus Nummern 1 und 2)		-2.000	-2.000		-2.000	-2.000	-2.000
4	Einzahlungen aus Investitionszuwendungen							
5	Einzahlungen aus Investitionsbeiträgen und ähnlichen Entgelten für Investitionstätigkeit							
6	Einzahlungen aus der Veräußerung von Sachvermögen							
7	Einzahlungen aus der Veräußerung von Finanzvermögen							
8	Einzahlungen für sonstige Investitionstätigkeit							
9	Einzahlungen aus Investitionstätigkeit (Summe aus Nummern 4 bis 8)							
10	Auszahlungen für den Erwerb von Grundstücken und Gebäuden							
11	Auszahlungen für Baumaßnahmen							
12	Auszahlungen für den Erwerb von beweglichem Sachvermögen							
13	Auszahlungen für den Erwerb von Finanzvermögen							
14	Auszahlungen für Investitionsförderungsmaßnahmen							
15	Auszahlungen für den Erwerb von immateriellen Vermögensgegenständen							
16	Auszahlungen aus Investitionstätigkeit (Summe aus Nummern 10 bis 15)							
17	Anteiliger veranschlagter Finanzierungsmittelüberschuss/-bedarf aus Investitionstätigkeit (Saldo aus Nummern 9 und 16)							
18	Anteiliger veranschlagter Finanzierungsmittelüberschuss/-bedarf (Saldo aus Nummern 3 und 17)		-2.000	-2.000		-2.000	-2.000	-2.000

Haushaltsplan 2022 der Stadt Blaustein



Teilfinanzhaushalt Produkt 314005 Soziale Einrichtungen für Wohnungslose

Stadt Blaustein

Nr.	Teilfinanzhaushalt Einzahlungs- und Auszahlungsarten	Ergebnis 2021	Ansatz 2021	Ansatz 2022	VE	Plan 2023	Plan 2024	Plan 2025
1	Summe der Einzahlungen aus laufender Verwaltungstätigkeit (ohne außerordentliche zahlungswirksame Erträge aus Vermögensveräußerung)	10.157	10.000	10.068		10.068	10.068	10.068
2	Summe der Auszahlungen aus laufender Verwaltungstätigkeit	-6.011	-12.400	-10.460		-10.560	-10.660	-10.760
3	Anteiliger Zahlungsmittelüberschuss/-bedarf des Ergebnishaushalts (Saldo aus Nummern 1 und 2)	4.146	-2.400	-392		-492	-592	-692
4	Einzahlungen aus Investitionszuwendungen							
5	Einzahlungen aus Investitionsbeiträgen und ähnlichen Entgelten für Investitionstätigkeit							
6	Einzahlungen aus der Veräußerung von Sachvermögen							
7	Einzahlungen aus der Veräußerung von Finanzvermögen							
8	Einzahlungen für sonstige Investitionstätigkeit							
9	Einzahlungen aus Investitionstätigkeit (Summe aus Nummern 4 bis 8)							
10	Auszahlungen für den Erwerb von Grundstücken und Gebäuden							
11	Auszahlungen für Baumaßnahmen							
12	Auszahlungen für den Erwerb von beweglichem Sachvermögen							
13	Auszahlungen für den Erwerb von Finanzvermögen							
14	Auszahlungen für Investitionsförderungsmaßnahmen							
15	Auszahlungen für den Erwerb von immateriellen Vermögensgegenständen							
16	Auszahlungen aus Investitionstätigkeit (Summe aus Nummern 10 bis 15)							
17	Anteiliger veranschlagter Finanzierungsmittelüberschuss/-bedarf aus Investitionstätigkeit (Saldo aus Numern 9 und 16)							
18	Anteiliger veranschlagter Finanzierungsmittel-Saldo aus Nummern 3 und 17)	4.146	-2.400	-392		-492	-592	-692

Haushaltsplan 2022 der Stadt Blaustein



Teilfinanzhaushalt Produkt 314007 Soz. Eindr. f. Flüchtl. u. Asylbewerber (Anschlußunterbringung Städte u. Gde.)

Stadt Blaustein

Nr.	Teilfinanzhaushalt Einzahlungs- und Auszahlungsarten	Ergebnis 2021	Ansatz 2021	Ansatz 2022	VE	Plan 2023	Plan 2024	Plan 2025
1	Summe der Einzahlungen aus laufender Verwaltungstätigkeit (ohne außerordentliche zahlungswirksame Erträge aus Vermögensveräußerung)	218.624	347.300	225.657		225.657	225.657	225.657
2	Summe der Auszahlungen aus laufender Verwaltungstätigkeit	-297.303	-289.500	-207.860		-209.975	-210.090	-210.205
3	Anteiliger Zahlungsmittelüberschuss/-bedarf des Ergebnishaushalts (Saldo aus Nummern 1 und 2)	-78.678	57.800	17.797		15.682	15.567	15.452
4	Einzahlungen aus Investitionszuwendungen	7.000	7.000	7.000				
5	Einzahlungen aus Investitionsbeiträgen und ähnlichen Entgelten für Investitionstätigkeit							
6	Einzahlungen aus der Veräußerung von Sachvermögen							
7	Einzahlungen aus der Veräußerung von Finanzvermögen							
8	Einzahlungen für sonstige Investitionstätigkeit							
9	Einzahlungen aus Investitionstätigkeit (Summe aus Nummern 4 bis 8)	7.000	7.000	7.000				
10	Auszahlungen für den Erwerb von Grundstücken und Gebäuden							
11	Auszahlungen für Baumaßnahmen							
12	Auszahlungen für den Erwerb von beweglichem Sachvermögen							
13	Auszahlungen für den Erwerb von Finanzvermögen							
14	Auszahlungen für Investitionsförderungsmaßnahmen							
15	Auszahlungen für den Erwerb von immateriellen Vermögensgegenständen							
16	Auszahlungen aus Investitionstätigkeit (Summe aus Nummern 10 bis 15)							
17	Anteiliger veranschlagter Finanzierungsmittelüberschuss/-bedarf aus Investitionstätigkeit (Saldo aus Nummern 9 und 16)	7.000	7.000	7.000				
18	Anteiliger veranschlagter Finanzierungsmittelüberschuss/-bedarf (Saldo aus Nummern 3 und 17)	-71.678	64.800	24.797		15.682	15.567	15.452

Haushaltsplan 2022 der Stadt Blaustein



Teilfinanzhaushalt Produkt 316000 Sonstige Förderung von Trägern der Wohlfahrtspflege

Stadt Blaustein

Nr.	Teilfinanzhaushalt Einzahlungs- und Auszahlungsarten	Ergebnis 2021	Ansatz 2021	Ansatz 2022	VE	Plan 2023	Plan 2024	Plan 2025
1	Summe der Einzahlungen aus laufender Verwaltungstätigkeit (ohne außerordentliche zahlungswirksame Erträge aus Vermögensveräußerung)		300	300		300	300	300
2	Summe der Auszahlungen aus laufender Verwaltungstätigkeit	-543	-2.100	-600		-600	-600	-600
3	Anteiliger Zahlungsmittelüberschuss/-bedarf des Ergebnishaushalts (Saldo aus Nummern 1 und 2)	-543	-1.800	-300		-300	-300	-300
4	Einzahlungen aus Investitionszuwendungen							
5	Einzahlungen aus Investitionsbeiträgen und ähnlichen Entgelten für Investitionstätigkeit							
6	Einzahlungen aus der Veräußerung von Sachvermögen							
7	Einzahlungen aus der Veräußerung von Finanzvermögen							
8	Einzahlungen für sonstige Investitionstätigkeit							
9	Einzahlungen aus Investitionstätigkeit (Summe aus Nummern 4 bis 8)							
10	Auszahlungen für den Erwerb von Grundstücken und Gebäuden							
11	Auszahlungen für Baumaßnahmen							
12	Auszahlungen für den Erwerb von beweglichem Sachvermögen							
13	Auszahlungen für den Erwerb von Finanzvermögen							
14	Auszahlungen für Investitionsförderungsmaßnahmen							
15	Auszahlungen für den Erwerb von immateriellen Vermögensgegenständen							
16	Auszahlungen aus Investitionstätigkeit (Summe aus Nummern 10 bis 15)							
17	Anteiliger veranschlagter Finanzierungsmittelüberschuss/-bedarf aus Investitionstätigkeit (Saldo aus Numern 9 und 16)							
18	Anteiliger veranschlagter Finanzierungsmittel-Saldo aus Nummern 3 und 17)	-543	-1.800	-300		-300	-300	-300

Haushaltsplan 2022 der Stadt Blaustein



Teilfinanzhaushalt Produkt 318002 Soziale Vergünstungen und Sozialpässe, Frühe Hilfen (Babytaschen)

Stadt Blaustein

Nr.	Teilfinanzhaushalt Einzahlungs- und Auszahlungsarten	Ergebnis 2021	Ansatz 2021	Ansatz 2022	VE	Plan 2023	Plan 2024	Plan 2025
1	Summe der Einzahlungen aus laufender Verwaltungstätigkeit (ohne außerordentliche zahlungswirksame Erträge aus Vermögensveräußerung)							
2	Summe der Auszahlungen aus laufender Verwaltungstätigkeit	-7.792	-14.900	-15.000		-15.200	-15.400	-9.500
3	Anteiliger Zahlungsmittelüberschuss/-bedarf des Ergebnishaushalts (Saldo aus Nummern 1 und 2)	-7.792	-14.900	-15.000		-15.200	-15.400	-9.500
4	Einzahlungen aus Investitionszuwendungen							
5	Einzahlungen aus Investitionsbeiträgen und ähnlichen Entgelten für Investitionstätigkeit							
6	Einzahlungen aus der Veräußerung von Sachvermögen							
7	Einzahlungen aus der Veräußerung von Finanzvermögen							
8	Einzahlungen für sonstige Investitionstätigkeit							
9	Einzahlungen aus Investitionstätigkeit (Summe aus Nummern 4 bis 8)							
10	Auszahlungen für den Erwerb von Grundstücken und Gebäuden							
11	Auszahlungen für Baumaßnahmen							
12	Auszahlungen für den Erwerb von beweglichem Sachvermögen							
13	Auszahlungen für den Erwerb von Finanzvermögen							
14	Auszahlungen für Investitionsförderungsmaßnahmen							
15	Auszahlungen für den Erwerb von immateriellen Vermögensgegenständen							
16	Auszahlungen aus Investitionstätigkeit (Summe aus Nummern 10 bis 15)							
17	Anteiliger veranschlagter Finanzierungsmittelüberschuss/-bedarf aus Investitionstätigkeit (Saldo aus Numern 9 und 16)							
18	Anteiliger veranschlagter Finanzierungsmittel-(Saldo aus Nummern 3 und 17)	-7.792	-14.900	-15.000		-15.200	-15.400	-9.500

Haushaltsplan 2022 der Stadt Blaustein



Teilfinanzhaushalt Produkt 318010 Betreuung u. Förderung d. Integr. v. Flüchtlingen, Asylbewerber u. Koordination

Stadt Blaustein

Nr.	Teilfinanzhaushalt Einzahlungs- und Auszahlungsarten	Ergebnis 2021	Ansatz 2021	Ansatz 2022	VE	Plan 2023	Plan 2024	Plan 2025
1	Summe der Einzahlungen aus laufender Verwaltungstätigkeit (ohne außerordentliche zahlungswirksame Erträge aus Vermögensveräußerung)	-6						
2	Summe der Auszahlungen aus laufender Verwaltungstätigkeit	-67.816	-67.600	-72.500		-74.500	-76.400	-78.400
3	Anteiliger Zahlungsmittelüberschuss/-bedarf des Ergebnishaushalts (Saldo aus Nummern 1 und 2)	-67.823	-67.600	-72.500		-74.500	-76.400	-78.400
4	Einzahlungen aus Investitionszuwendungen							
5	Einzahlungen aus Investitionsbeiträgen und ähnlichen Entgelten für Investitionstätigkeit							
6	Einzahlungen aus der Veräußerung von Sachvermögen							
7	Einzahlungen aus der Veräußerung von Finanzvermögen							
8	Einzahlungen für sonstige Investitionstätigkeit							
9	Einzahlungen aus Investitionstätigkeit (Summe aus Nummern 4 bis 8)							
10	Auszahlungen für den Erwerb von Grundstücken und Gebäuden							
11	Auszahlungen für Baumaßnahmen							
12	Auszahlungen für den Erwerb von beweglichem Sachvermögen							
13	Auszahlungen für den Erwerb von Finanzvermögen							
14	Auszahlungen für Investitionsförderungsmaßnahmen							
15	Auszahlungen für den Erwerb von immateriellen Vermögensgegenständen							
16	Auszahlungen aus Investitionstätigkeit (Summe aus Nummern 10 bis 15)							
17	Anteiliger veranschlagter Finanzierungsmittelüberschuss/-bedarf aus Investitionstätigkeit (Saldo aus Nummern 9 und 16)							
18	Anteiliger veranschlagter Finanzierungsmittel-(Saldo aus Nummern 3 und 17)	-67.823	-67.600	-72.500		-74.500	-76.400	-78.400

Haushaltsplan 2022 der Stadt Blaustein



Teilfinanzhaushalt Produktbereich 36 Kinder-, Jugend und Familienhilfe

Stadt Blaustein

Nr.	Teilfinanzhaushalt Einzahlungs- und Auszahlungsarten	Ergebnis 2021	Ansatz 2021	Ansatz 2022	VE	Plan 2023	Plan 2024	Plan 2025
1	Summe der Einzahlungen aus laufender Verwaltungstätigkeit (ohne außerordentliche zahlungswirksame Erträge aus Vermögensveräußerung)	3.667.425	3.536.900	3.762.148		3.801.050	4.024.095	4.016.095
2	Summe der Auszahlungen aus laufender Verwaltungstätigkeit	-7.454.796	-8.122.700	-8.693.431		-8.674.446	-8.880.046	-9.172.746
3	Anteiliger Zahlungsmittelüberschuss/-bedarf des Ergebnishaushalts (Saldo aus Nummern 1 und 2)	-3.787.371	-4.585.800	-4.931.283		-4.873.396	-4.855.951	-5.156.651
4	Einzahlungen aus Investitionszuwendungen		144.000	168.000				
5	Einzahlungen aus Investitionsbeiträgen und ähnlichen Entgelten für Investitionstätigkeit							
6	Einzahlungen aus der Veräußerung von Sachvermögen			-22.000				
7	Einzahlungen aus der Veräußerung von Finanzvermögen							
8	Einzahlungen für sonstige Investitionstätigkeit							
9	Einzahlungen aus Investitionstätigkeit (Summe aus Nummern 4 bis 8)		144.000	146.000				
10	Auszahlungen für den Erwerb von Grundstücken und Gebäuden	-2.863		-31.000		-10.000	-10.000	-10.000
11	Auszahlungen für Baumaßnahmen	-327.822	-162.000	-165.000				
12	Auszahlungen für den Erwerb von beweglichem Sachvermögen	-5.700	-123.000	-103.900		-25.000	-150.000	
13	Auszahlungen für den Erwerb von Finanzvermögen							
14	Auszahlungen für Investitionsförderungsmaßnahmen			-75.000				
15	Auszahlungen für den Erwerb von immateriellen Vermögensgegenständen			-5.000				
16	Auszahlungen aus Investitionstätigkeit (Summe aus Nummern 10 bis 15)	-336.386	-285.000	-379.900		-35.000	-160.000	-10.000
17	Anteiliger veranschlagter Finanzierungsmittelüberschuss/-bedarf aus Investitionstätigkeit (Saldo aus Numern 9 und 16)	-336.386	-141.000	-233.900		-35.000	-160.000	-10.000
18	Anteiliger veranschlagter Finanzierungsmittel-(Saldo aus Nummern 3 und 17)	-4.123.757	-4.726.800	-5.165.183		-4.908.396	-5.015.951	-5.166.651

Haushaltsplan 2022 der Stadt Blaustein



Teilfinanzhaushalt Produkt 362001 Kinder- und Jugendarbeit

Stadt Blaustein

Nr.	Teilfinanzhaushalt Einzahlungs- und Auszahlungsarten	Ergebnis 2021	Ansatz 2021	Ansatz 2022	VE	Plan 2023	Plan 2024	Plan 2025
1	Summe der Einzahlungen aus laufender Verwaltungstätigkeit (ohne außerordentliche zahlungswirksame Erträge aus Vermögensveräußerung)	4.740	5.000	5.000		5.000	5.000	5.000
2	Summe der Auszahlungen aus laufender Verwaltungstätigkeit	-32.593	-35.200	-35.800		-36.600	-37.200	-37.800
3	Anteiliger Zahlungsmittelüberschuss/-bedarf des Ergebnishaushalts (Saldo aus Nummern 1 und 2)	-27.853	-30.200	-30.800		-31.600	-32.200	-32.800
4	Einzahlungen aus Investitionszuwendungen							
5	Einzahlungen aus Investitionsbeiträgen und ähnlichen Entgelten für Investitionstätigkeit							
6	Einzahlungen aus der Veräußerung von Sachvermögen							
7	Einzahlungen aus der Veräußerung von Finanzvermögen							
8	Einzahlungen für sonstige Investitionstätigkeit							
9	Einzahlungen aus Investitionstätigkeit (Summe aus Nummern 4 bis 8)							
10	Auszahlungen für den Erwerb von Grundstücken und Gebäuden							
11	Auszahlungen für Baumaßnahmen							
12	Auszahlungen für den Erwerb von beweglichem Sachvermögen							
13	Auszahlungen für den Erwerb von Finanzvermögen							
14	Auszahlungen für Investitionsförderungsmaßnahmen							
15	Auszahlungen für den Erwerb von immateriellen Vermögensgegenständen							
16	Auszahlungen aus Investitionstätigkeit (Summe aus Nummern 10 bis 15)							
17	Anteiliger veranschlagter Finanzierungsmittelüberschuss/-bedarf aus Investitionstätigkeit (Saldo aus Numern 9 und 16)							
18	Anteiliger veranschlagter Finanzierungsmittel-Saldo aus Nummern 3 und 17)	-27.853	-30.200	-30.800		-31.600	-32.200	-32.800

Haushaltsplan 2022 der Stadt Blaustein



Teilfinanzhaushalt Produkt 362002 Jugendsozialarbeit, Jugendsozialarbeit an Schulen im Rahmen SGB VIII

Stadt Blaustein

Nr.	Teilfinanzhaushalt Einzahlungs- und Auszahlungsarten	Ergebnis 2021	Ansatz 2021	Ansatz 2022	VE	Plan 2023	Plan 2024	Plan 2025
1	Summe der Einzahlungen aus laufender Verwaltungstätigkeit (ohne außerordentliche zahlungswirksame Erträge aus Vermögensveräußerung)	59.275	57.000	28.390		28.390	28.390	28.390
2	Summe der Auszahlungen aus laufender Verwaltungstätigkeit	-171.232	-190.000	-210.000		-210.000	-210.000	-210.000
3	Anteiliger Zahlungsmittelüberschuss/-bedarf des Ergebnishaushalts (Saldo aus Nummern 1 und 2)	-111.957	-133.000	-181.610		-181.610	-181.610	-181.610
4	Einzahlungen aus Investitionszuwendungen							
5	Einzahlungen aus Investitionsbeiträgen und ähnlichen Entgelten für Investitionstätigkeit							
6	Einzahlungen aus der Veräußerung von Sachvermögen							
7	Einzahlungen aus der Veräußerung von Finanzvermögen							
8	Einzahlungen für sonstige Investitionstätigkeit							
9	Einzahlungen aus Investitionstätigkeit (Summe aus Nummern 4 bis 8)							
10	Auszahlungen für den Erwerb von Grundstücken und Gebäuden							
11	Auszahlungen für Baumaßnahmen							
12	Auszahlungen für den Erwerb von beweglichem Sachvermögen							
13	Auszahlungen für den Erwerb von Finanzvermögen							
14	Auszahlungen für Investitionsförderungsmaßnahmen							
15	Auszahlungen für den Erwerb von immateriellen Vermögensgegenständen							
16	Auszahlungen aus Investitionstätigkeit (Summe aus Nummern 10 bis 15)							
17	Anteiliger veranschlagter Finanzierungsmittelüberschuss/-bedarf aus Investitionstätigkeit (Saldo aus Nummern 9 und 16)							
18	Anteiliger veranschlagter Finanzierungsmittelüberschuss/-bedarf (Saldo aus Nummern 3 und 17)	-111.957	-133.000	-181.610		-181.610	-181.610	-181.610

Haushaltsplan 2022 der Stadt Blaustein



Teilfinanzhaushalt Produkt 362004 Einrichtungen der Jugendarbeit

Stadt Blaustein

Nr.	Teilfinanzhaushalt Einzahlungs- und Auszahlungsarten	Ergebnis 2021	Ansatz 2021	Ansatz 2022	VE	Plan 2023	Plan 2024	Plan 2025
1	Summe der Einzahlungen aus laufender Verwaltungstätigkeit (ohne außerordentliche zahlungswirksame Erträge aus Vermögensveräußerung)	3.658						
2	Summe der Auszahlungen aus laufender Verwaltungstätigkeit	-8.454	-8.400	-13.200		-8.200	-8.200	-8.200
3	Anteiliger Zahlungsmittelüberschuss/-bedarf des Ergebnishaushalts (Saldo aus Nummern 1 und 2)	-4.796	-8.400	-13.200		-8.200	-8.200	-8.200
4	Einzahlungen aus Investitionszuwendungen							
5	Einzahlungen aus Investitionsbeiträgen und ähnlichen Entgelten für Investitionstätigkeit							
6	Einzahlungen aus der Veräußerung von Sachvermögen							
7	Einzahlungen aus der Veräußerung von Finanzvermögen							
8	Einzahlungen für sonstige Investitionstätigkeit							
9	Einzahlungen aus Investitionstätigkeit (Summe aus Nummern 4 bis 8)							
10	Auszahlungen für den Erwerb von Grundstücken und Gebäuden							
11	Auszahlungen für Baumaßnahmen							
12	Auszahlungen für den Erwerb von beweglichem Sachvermögen							
13	Auszahlungen für den Erwerb von Finanzvermögen							
14	Auszahlungen für Investitionsförderungsmaßnahmen							
15	Auszahlungen für den Erwerb von immateriellen Vermögensgegenständen							
16	Auszahlungen aus Investitionstätigkeit (Summe aus Nummern 10 bis 15)							
17	Anteiliger veranschlagter Finanzierungsmittelüberschuss/-bedarf aus Investitionstätigkeit (Saldo aus Numern 9 und 16)							
18	Anteiliger veranschlagter Finanzierungsmittel-Saldo aus Nummern 3 und 17)	-4.796	-8.400	-13.200		-8.200	-8.200	-8.200

Haushaltsplan 2022 der Stadt Blaustein



Teilfinanzhaushalt Produkt 365001 Tageseinrichtungen für Kinder

Stadt Blaustein

Nr.	Teilfinanzhaushalt Einzahlungs- und Auszahlungsarten	Ergebnis 2021	Ansatz 2021	Ansatz 2022	VE	Plan 2023	Plan 2024	Plan 2025
1	Summe der Einzahlungen aus laufender Verwaltungstätigkeit (ohne außerordentliche zahlungswirksame Erträge aus Vermögensveräußerung)	3.599.751	3.474.900	3.728.758		3.767.660	3.990.705	3.982.705
2	Summe der Auszahlungen aus laufender Verwaltungstätigkeit	-7.242.517	-7.889.100	-8.434.431		-8.419.646	-8.624.646	-8.916.746
3	Anteiliger Zahlungsmittelüberschuss/-bedarf des Ergebnishaushalts (Saldo aus Nummern 1 und 2)	-3.642.765	-4.414.200	-4.705.673		-4.651.986	-4.633.941	-4.934.041
4	Einzahlungen aus Investitionszuwendungen		144.000	168.000				
5	Einzahlungen aus Investitionsbeiträgen und ähnlichen Entgelten für Investitionstätigkeit							
6	Einzahlungen aus der Veräußerung von Sachvermögen			-22.000				
7	Einzahlungen aus der Veräußerung von Finanzvermögen							
8	Einzahlungen für sonstige Investitionstätigkeit							
9	Einzahlungen aus Investitionstätigkeit (Summe aus Nummern 4 bis 8)		144.000	146.000				
10	Auszahlungen für den Erwerb von Grundstücken und Gebäuden	-2.863		-31.000		-10.000	-10.000	-10.000
11	Auszahlungen für Baumaßnahmen	-327.822	-162.000	-165.000				
12	Auszahlungen für den Erwerb von beweglichem Sachvermögen	-5.700	-123.000	-103.900		-25.000	-150.000	
13	Auszahlungen für den Erwerb von Finanzvermögen							
14	Auszahlungen für Investitionsförderungsmaßnahmen			-75.000				
15	Auszahlungen für den Erwerb von immateriellen Vermögensgegenständen			-5.000				
16	Auszahlungen aus Investitionstätigkeit (Summe aus Nummern 10 bis 15)	-336.386	-285.000	-379.900		-35.000	-160.000	-10.000
17	Anteiliger veranschlagter Finanzierungsmittelüberschuss/-bedarf aus Investitionstätigkeit (Saldo aus Numern 9 und 16)	-336.386	-141.000	-233.900		-35.000	-160.000	-10.000
18	Anteiliger veranschlagter Finanzierungsmittel-Saldo aus Nummern 3 und 17)	-3.979.151	-4.555.200	-4.939.573		-4.686.986	-4.793.941	-4.944.041

Haushaltsplan 2022 der Stadt Blaustein



Teilfinanzhaushalt Kostenstelle 365000 Kindergärten allgemein

Stadt Blaustein

Nr.	Teilfinanzhaushalt Einzahlungs- und Auszahlungsarten	Ergebnis 2021	Ansatz 2021	Ansatz 2022	VE	Plan 2023	Plan 2024	Plan 2025
1	Summe der Einzahlungen aus laufender Verwaltungstätigkeit (ohne außerordentliche zahlungswirksame Erträge aus Vermögensveräußerung)	102.647	94.000	96.000		37.000	38.000	38.000
2	Summe der Auszahlungen aus laufender Verwaltungstätigkeit	-228.678	-290.700	-282.600		-245.700	-253.600	-261.600
3	Anteiliger Zahlungsmittelüberschuss/-bedarf des Ergebnishaushalts (Saldo aus Nummern 1 und 2)	-126.030	-196.700	-186.600		-208.700	-215.600	-223.600
4	Einzahlungen aus Investitionszuwendungen			24.000				
5	Einzahlungen aus Investitionsbeiträgen und ähnlichen Entgelten für Investitionstätigkeit							
6	Einzahlungen aus der Veräußerung von Sachvermögen							
7	Einzahlungen aus der Veräußerung von Finanzvermögen							
8	Einzahlungen für sonstige Investitionstätigkeit							
9	Einzahlungen aus Investitionstätigkeit (Summe aus Nummern 4 bis 8)			24.000				
10	Auszahlungen für den Erwerb von Grundstücken und Gebäuden							
11	Auszahlungen für Baumaßnahmen	-6.893	-80.000	-90.000				
12	Auszahlungen für den Erwerb von beweglichem Sachvermögen		-5.000	-58.000		-10.000	-10.000	
13	Auszahlungen für den Erwerb von Finanzvermögen							
14	Auszahlungen für Investitionsförderungsmaßnahmen							
15	Auszahlungen für den Erwerb von immateriellen Vermögensgegenständen							
16	Auszahlungen aus Investitionstätigkeit (Summe aus Nummern 10 bis 15)	-6.893	-85.000	-148.000		-10.000	-10.000	
17	Anteiliger veranschlagter Finanzierungsmittelüberschuss/-bedarf aus Investitionstätigkeit (Saldo aus Numern 9 und 16)	-6.893	-85.000	-124.000		-10.000	-10.000	
18	Anteiliger veranschlagter Finanzierungsmittel-Saldo aus Nummern 3 und 17)	-132.923	-281.700	-310.600		-218.700	-225.600	-223.600

Haushaltsplan 2022 der Stadt Blaustein



Teilfinanzhaushalt Kostenstelle 365001 Betrieb Kiga "Bärenstark" Arnegg, Heimstr. 9

Stadt Blaustein

Nr.	Teilfinanzhaushalt Einzahlungs- und Auszahlungsarten	Ergebnis 2021	Ansatz 2021	Ansatz 2022	VE	Plan 2023	Plan 2024	Plan 2025
1	Summe der Einzahlungen aus laufender Verwaltungstätigkeit (ohne außerordentliche zahlungswirksame Erträge aus Vermögensveräußerung)	361.791	352.100	358.658		372.260	383.605	383.605
2	Summe der Auszahlungen aus laufender Verwaltungstätigkeit	-616.045	-620.800	-692.162		-711.612	-730.212	-750.012
3	Anteiliger Zahlungsmittelüberschuss/-bedarf des Ergebnishaushalts (Saldo aus Nummern 1 und 2)	-254.254	-268.700	-333.504		-339.352	-346.607	-366.407
4	Einzahlungen aus Investitionszuwendungen							
5	Einzahlungen aus Investitionsbeiträgen und ähnlichen Entgelten für Investitionstätigkeit							
6	Einzahlungen aus der Veräußerung von Sachvermögen			-22.000				
7	Einzahlungen aus der Veräußerung von Finanzvermögen							
8	Einzahlungen für sonstige Investitionstätigkeit							
9	Einzahlungen aus Investitionstätigkeit (Summe aus Nummern 4 bis 8)			-22.000				
10	Auszahlungen für den Erwerb von Grundstücken und Gebäuden							
11	Auszahlungen für Baumaßnahmen							
12	Auszahlungen für den Erwerb von beweglichem Sachvermögen	-1.249	-2.000	-2.000				
13	Auszahlungen für den Erwerb von Finanzvermögen							
14	Auszahlungen für Investitionsförderungsmaßnahmen							
15	Auszahlungen für den Erwerb von immateriellen Vermögensgegenständen							
16	Auszahlungen aus Investitionstätigkeit (Summe aus Nummern 10 bis 15)	-1.249	-2.000	-2.000				
17	Anteiliger veranschlagter Finanzierungsmittelüberschuss/-bedarf aus Investitionstätigkeit (Saldo aus Nummern 9 und 16)	-1.249	-2.000	-24.000				
18	Anteiliger veranschlagter Finanzierungsmittelüberschuss/-bedarf (Saldo aus Nummern 3 und 17)	-255.503	-270.700	-357.504		-339.352	-346.607	-366.407

Haushaltsplan 2022 der Stadt Blaustein



Teilfinanzhaushalt Kostenstelle 365051 Gebäude Kiga "Bärenstark" Arnegg, Heimstr. 9

Stadt Blaustein

Nr.	Teilfinanzhaushalt Einzahlungs- und Auszahlungsarten	Ergebnis 2021	Ansatz 2021	Ansatz 2022	VE	Plan 2023	Plan 2024	Plan 2025
1	Summe der Einzahlungen aus laufender Verwaltungstätigkeit (ohne außerordentliche zahlungswirksame Erträge aus Vermögensveräußerung)							
2	Summe der Auszahlungen aus laufender Verwaltungstätigkeit	-6.013	-11.000	-4.000		-4.000	-4.000	
3	Anteiliger Zahlungsmittelüberschuss/-bedarf des Ergebnishaushalts (Saldo aus Nummern 1 und 2)	-6.013	-11.000	-4.000		-4.000	-4.000	
4	Einzahlungen aus Investitionszuwendungen							
5	Einzahlungen aus Investitionsbeiträgen und ähnlichen Entgelten für Investitionstätigkeit							
6	Einzahlungen aus der Veräußerung von Sachvermögen							
7	Einzahlungen aus der Veräußerung von Finanzvermögen							
8	Einzahlungen für sonstige Investitionstätigkeit							
9	Einzahlungen aus Investitionstätigkeit (Summe aus Nummern 4 bis 8)							
10	Auszahlungen für den Erwerb von Grundstücken und Gebäuden							
11	Auszahlungen für Baumaßnahmen							
12	Auszahlungen für den Erwerb von beweglichem Sachvermögen							
13	Auszahlungen für den Erwerb von Finanzvermögen							
14	Auszahlungen für Investitionsförderungsmaßnahmen							
15	Auszahlungen für den Erwerb von immateriellen Vermögensgegenständen							
16	Auszahlungen aus Investitionstätigkeit (Summe aus Nummern 10 bis 15)							
17	Anteiliger veranschlagter Finanzierungsmittelüberschuss/-bedarf aus Investitionstätigkeit (Saldo aus Nummern 9 und 16)							
18	Anteiliger veranschlagter Finanzierungsmittelüberschuss/-bedarf (Saldo aus Nummern 3 und 17)	-6.013	-11.000	-4.000		-4.000	-4.000	

Haushaltsplan 2022 der Stadt Blaustein



**Teilfinanzhaushalt Kostenstelle 365002 Betrieb Kiga "Schatzinsel" Markbronn-Dietingen,
Dietinger Str. 72**

Stadt Blaustein

Nr.	Teilfinanzhaushalt Einzahlungs- und Auszahlungsarten	Ergebnis 2021	Ansatz 2021	Ansatz 2022	VE	Plan 2023	Plan 2024	Plan 2025
1	Summe der Einzahlungen aus laufender Verwaltungstätigkeit (ohne außerordentliche zahlungswirksame Erträge aus Vermögensveräußerung)	236.728	234.700	200.900		207.900	217.900	215.900
2	Summe der Auszahlungen aus laufender Verwaltungstätigkeit	-359.713	-370.600	-399.845		-410.095	-420.795	-431.395
3	Anteiliger Zahlungsmittelüberschuss/-bedarf des Ergebnishaushalts (Saldo aus Nummern 1 und 2)	-122.985	-135.900	-198.945		-202.195	-202.895	-215.495
4	Einzahlungen aus Investitionszuwendungen							
5	Einzahlungen aus Investitionsbeiträgen und ähnlichen Entgelten für Investitionstätigkeit							
6	Einzahlungen aus der Veräußerung von Sachvermögen							
7	Einzahlungen aus der Veräußerung von Finanzvermögen							
8	Einzahlungen für sonstige Investitionstätigkeit							
9	Einzahlungen aus Investitionstätigkeit (Summe aus Nummern 4 bis 8)							
10	Auszahlungen für den Erwerb von Grundstücken und Gebäuden							
11	Auszahlungen für Baumaßnahmen							
12	Auszahlungen für den Erwerb von beweglichem Sachvermögen		-15.000	-22.500				
13	Auszahlungen für den Erwerb von Finanzvermögen							
14	Auszahlungen für Investitionsförderungsmaßnahmen							
15	Auszahlungen für den Erwerb von immateriellen Vermögensgegenständen							
16	Auszahlungen aus Investitionstätigkeit (Summe aus Nummern 10 bis 15)		-15.000	-22.500				
17	Anteiliger veranschlagter Finanzierungsmittelüberschuss/-bedarf aus Investitionstätigkeit (Saldo aus Numern 9 und 16)		-15.000	-22.500				
18	Anteiliger veranschlagter Finanzierungsmittel-(Saldo aus Nummern 3 und 17)	-122.985	-150.900	-221.445		-202.195	-202.895	-215.495

Haushaltsplan 2022 der Stadt Blaustein



**Teilfinanzhaushalt Kostenstelle 365052 Gebäude Kiga "Schatzinsel" Markbronn-Dietingen,
Dietinger Str. 72**

Stadt Blaustein

Nr.	Teilfinanzhaushalt Einzahlungs- und Auszahlungsarten	Ergebnis 2021	Ansatz 2021	Ansatz 2022	VE	Plan 2023	Plan 2024	Plan 2025
1	Summe der Einzahlungen aus laufender Verwaltungstätigkeit (ohne außerordentliche zahlungswirksame Erträge aus Vermögensveräußerung)							
2	Summe der Auszahlungen aus laufender Verwaltungstätigkeit	-5.569	-12.000	-3.000		-3.000	-3.000	
3	Anteiliger Zahlungsmittelüberschuss/-bedarf des Ergebnishaushalts (Saldo aus Nummern 1 und 2)	-5.569	-12.000	-3.000		-3.000	-3.000	
4	Einzahlungen aus Investitionszuwendungen							
5	Einzahlungen aus Investitionsbeiträgen und ähnlichen Entgelten für Investitionstätigkeit							
6	Einzahlungen aus der Veräußerung von Sachvermögen							
7	Einzahlungen aus der Veräußerung von Finanzvermögen							
8	Einzahlungen für sonstige Investitionstätigkeit							
9	Einzahlungen aus Investitionstätigkeit (Summe aus Nummern 4 bis 8)							
10	Auszahlungen für den Erwerb von Grundstücken und Gebäuden							
11	Auszahlungen für Baumaßnahmen							
12	Auszahlungen für den Erwerb von beweglichem Sachvermögen							
13	Auszahlungen für den Erwerb von Finanzvermögen							
14	Auszahlungen für Investitionsförderungsmaßnahmen							
15	Auszahlungen für den Erwerb von immateriellen Vermögensgegenständen							
16	Auszahlungen aus Investitionstätigkeit (Summe aus Nummern 10 bis 15)							
17	Anteiliger veranschlagter Finanzierungsmittelüberschuss/-bedarf aus Investitionstätigkeit (Saldo aus Nummern 9 und 16)							
18	Anteiliger veranschlagter Finanzierungsmittel-(Saldo aus Nummern 3 und 17)	-5.569	-12.000	-3.000		-3.000	-3.000	

Haushaltsplan 2022 der Stadt Blaustein



Teilfinanzhaushalt Kostenstelle 365003 Betrieb Kiga "Regenbogen" Ehrenstein, Erhard-Grözinger-Str. 24

Stadt Blaustein

Nr.	Teilfinanzhaushalt Einzahlungs- und Auszahlungsarten	Ergebnis 2021	Ansatz 2021	Ansatz 2022	VE	Plan 2023	Plan 2024	Plan 2025
1	Summe der Einzahlungen aus laufender Verwaltungstätigkeit (ohne außerordentliche zahlungswirksame Erträge aus Vermögensveräußerung)	546.413	532.300	566.600		583.900	612.000	612.000
2	Summe der Auszahlungen aus laufender Verwaltungstätigkeit	-989.334	-1.150.700	-1.326.000		-1.362.450	-1.398.750	-1.436.350
3	Anteiliger Zahlungsmittelüberschuss/-bedarf des Ergebnishaushalts (Saldo aus Nummern 1 und 2)	-442.921	-618.400	-759.400		-778.550	-786.750	-824.350
4	Einzahlungen aus Investitionszuwendungen							
5	Einzahlungen aus Investitionsbeiträgen und ähnlichen Entgelten für Investitionstätigkeit							
6	Einzahlungen aus der Veräußerung von Sachvermögen							
7	Einzahlungen aus der Veräußerung von Finanzvermögen							
8	Einzahlungen für sonstige Investitionstätigkeit							
9	Einzahlungen aus Investitionstätigkeit (Summe aus Nummern 4 bis 8)							
10	Auszahlungen für den Erwerb von Grundstücken und Gebäuden							
11	Auszahlungen für Baumaßnahmen							
12	Auszahlungen für den Erwerb von beweglichem Sachvermögen		-7.000	-12.000				
13	Auszahlungen für den Erwerb von Finanzvermögen							
14	Auszahlungen für Investitionsförderungsmaßnahmen							
15	Auszahlungen für den Erwerb von immateriellen Vermögensgegenständen							
16	Auszahlungen aus Investitionstätigkeit (Summe aus Nummern 10 bis 15)		-7.000	-12.000				
17	Anteiliger veranschlagter Finanzierungsmittelüberschuss/-bedarf aus Investitionstätigkeit (Saldo aus Numern 9 und 16)		-7.000	-12.000				
18	Anteiliger veranschlagter Finanzierungsmittel-(Saldo aus Nummern 3 und 17)	-442.921	-625.400	-771.400		-778.550	-786.750	-824.350

Haushaltsplan 2022 der Stadt Blaustein



Teilfinanzhaushalt Kostenstelle 365053 Gebäude Kiga "Regenbogen" Ehrenstein, Erhard-Grözing-Str. 24

Stadt Blaustein

Nr.	Teilfinanzhaushalt Einzahlungs- und Auszahlungsarten	Ergebnis 2021	Ansatz 2021	Ansatz 2022	VE	Plan 2023	Plan 2024	Plan 2025
1	Summe der Einzahlungen aus laufender Verwaltungstätigkeit (ohne außerordentliche zahlungswirksame Erträge aus Vermögensveräußerung)							
2	Summe der Auszahlungen aus laufender Verwaltungstätigkeit	-18.794	-30.000	-110.000		-5.000	-5.000	-5.000
3	Anteiliger Zahlungsmittelüberschuss/-bedarf des Ergebnishaushalts (Saldo aus Nummern 1 und 2)	-18.794	-30.000	-110.000		-5.000	-5.000	-5.000
4	Einzahlungen aus Investitionszuwendungen							
5	Einzahlungen aus Investitionsbeiträgen und ähnlichen Entgelten für Investitionstätigkeit							
6	Einzahlungen aus der Veräußerung von Sachvermögen							
7	Einzahlungen aus der Veräußerung von Finanzvermögen							
8	Einzahlungen für sonstige Investitionstätigkeit							
9	Einzahlungen aus Investitionstätigkeit (Summe aus Nummern 4 bis 8)							
10	Auszahlungen für den Erwerb von Grundstücken und Gebäuden							
11	Auszahlungen für Baumaßnahmen							
12	Auszahlungen für den Erwerb von beweglichem Sachvermögen							
13	Auszahlungen für den Erwerb von Finanzvermögen							
14	Auszahlungen für Investitionsförderungsmaßnahmen							
15	Auszahlungen für den Erwerb von immateriellen Vermögensgegenständen							
16	Auszahlungen aus Investitionstätigkeit (Summe aus Nummern 10 bis 15)							
17	Anteiliger veranschlagter Finanzierungsmittelüberschuss/-bedarf aus Investitionstätigkeit (Saldo aus Nummern 9 und 16)							
18	Anteiliger veranschlagter Finanzierungsmittel-(Saldo aus Nummern 3 und 17)	-18.794	-30.000	-110.000		-5.000	-5.000	-5.000

Haushaltsplan 2022 der Stadt Blaustein



Teilfinanzhaushalt Kostenstelle 365004 Betrieb Kiga "Wirbelwind" Weidach, Siedlerweg 1/1

Stadt Blaustein

Nr.	Teilfinanzhaushalt Einzahlungs- und Auszahlungsarten	Ergebnis 2021	Ansatz 2021	Ansatz 2022	VE	Plan 2023	Plan 2024	Plan 2025
1	Summe der Einzahlungen aus laufender Verwaltungstätigkeit (ohne außerordentliche zahlungswirksame Erträge aus Vermögensveräußerung)	200.019	198.300	214.500		221.300	231.200	231.200
2	Summe der Auszahlungen aus laufender Verwaltungstätigkeit	-411.737	-460.500	-425.380		-434.735	-446.335	-458.235
3	Anteiliger Zahlungsmittelüberschuss/-bedarf des Ergebnishaushalts (Saldo aus Nummern 1 und 2)	-211.719	-262.200	-210.880		-213.435	-215.135	-227.035
4	Einzahlungen aus Investitionszuwendungen							
5	Einzahlungen aus Investitionsbeiträgen und ähnlichen Entgelten für Investitionstätigkeit							
6	Einzahlungen aus der Veräußerung von Sachvermögen							
7	Einzahlungen aus der Veräußerung von Finanzvermögen							
8	Einzahlungen für sonstige Investitionstätigkeit							
9	Einzahlungen aus Investitionstätigkeit (Summe aus Nummern 4 bis 8)							
10	Auszahlungen für den Erwerb von Grundstücken und Gebäuden	-1.483						
11	Auszahlungen für Baumaßnahmen							
12	Auszahlungen für den Erwerb von beweglichem Sachvermögen	-4.451	-5.000			-15.000		
13	Auszahlungen für den Erwerb von Finanzvermögen							
14	Auszahlungen für Investitionsförderungsmaßnahmen							
15	Auszahlungen für den Erwerb von immateriellen Vermögensgegenständen							
16	Auszahlungen aus Investitionstätigkeit (Summe aus Nummern 10 bis 15)	-5.934	-5.000			-15.000		
17	Anteiliger veranschlagter Finanzierungsmittelüberschuss/-bedarf aus Investitionstätigkeit (Saldo aus Numern 9 und 16)	-5.934	-5.000			-15.000		
18	Anteiliger veranschlagter Finanzierungsmittel-Saldo aus Nummern 3 und 17)	-217.653	-267.200	-210.880		-228.435	-215.135	-227.035

Haushaltsplan 2022 der Stadt Blaustein



Teilfinanzhaushalt Kostenstelle 365054 Gebäude Kiga "Wirbelwind" Weidach, Siedlerweg 1/1
 Stadt Blaustein

Nr.	Teilfinanzhaushalt Einzahlungs- und Auszahlungsarten	Ergebnis 2021	Ansatz 2021	Ansatz 2022	VE	Plan 2023	Plan 2024	Plan 2025
1	Summe der Einzahlungen aus laufender Verwaltungstätigkeit (ohne außerordentliche zahlungswirksame Erträge aus Vermögensveräußerung)							
2	Summe der Auszahlungen aus laufender Verwaltungstätigkeit	-1.018	-35.000	-43.000		-3.000	-3.000	-3.000
3	Anteiliger Zahlungsmittelüberschuss/-bedarf des Ergebnishaushalts (Saldo aus Nummern 1 und 2)	-1.018	-35.000	-43.000		-3.000	-3.000	-3.000
4	Einzahlungen aus Investitionszuwendungen							
5	Einzahlungen aus Investitionsbeiträgen und ähnlichen Entgelten für Investitionstätigkeit							
6	Einzahlungen aus der Veräußerung von Sachvermögen							
7	Einzahlungen aus der Veräußerung von Finanzvermögen							
8	Einzahlungen für sonstige Investitionstätigkeit							
9	Einzahlungen aus Investitionstätigkeit (Summe aus Nummern 4 bis 8)							
10	Auszahlungen für den Erwerb von Grundstücken und Gebäuden							
11	Auszahlungen für Baumaßnahmen							
12	Auszahlungen für den Erwerb von beweglichem Sachvermögen							
13	Auszahlungen für den Erwerb von Finanzvermögen							
14	Auszahlungen für Investitionsförderungsmaßnahmen							
15	Auszahlungen für den Erwerb von immateriellen Vermögensgegenständen							
16	Auszahlungen aus Investitionstätigkeit (Summe aus Nummern 10 bis 15)							
17	Anteiliger veranschlagter Finanzierungsmittelüberschuss/-bedarf aus Investitionstätigkeit (Saldo aus Nummern 9 und 16)							
18	Anteiliger veranschlagter Finanzierungsmittel-(Saldo aus Nummern 3 und 17)	-1.018	-35.000	-43.000		-3.000	-3.000	-3.000

Haushaltsplan 2022 der Stadt Blaustein



Teilfinanzhaushalt Kostenstelle 365005 Betrieb Kiga "Kunterbunt" Wipplingen, Finkenweg 5

Stadt Blaustein

Nr.	Teilfinanzhaushalt Einzahlungs- und Auszahlungsarten	Ergebnis 2021	Ansatz 2021	Ansatz 2022	VE	Plan 2023	Plan 2024	Plan 2025
1	Summe der Einzahlungen aus laufender Verwaltungstätigkeit (ohne außerordentliche zahlungswirksame Erträge aus Vermögensveräußerung)	288.747	234.800	258.200		267.800	281.800	282.800
2	Summe der Auszahlungen aus laufender Verwaltungstätigkeit	-600.429	-631.900	-640.862		-658.622	-676.622	-695.122
3	Anteiliger Zahlungsmittelüberschuss/-bedarf des Ergebnishaushalts (Saldo aus Nummern 1 und 2)	-311.682	-397.100	-382.662		-390.822	-394.822	-412.322
4	Einzahlungen aus Investitionszuwendungen							
5	Einzahlungen aus Investitionsbeiträgen und ähnlichen Entgelten für Investitionstätigkeit							
6	Einzahlungen aus der Veräußerung von Sachvermögen							
7	Einzahlungen aus der Veräußerung von Finanzvermögen							
8	Einzahlungen für sonstige Investitionstätigkeit							
9	Einzahlungen aus Investitionstätigkeit (Summe aus Nummern 4 bis 8)							
10	Auszahlungen für den Erwerb von Grundstücken und Gebäuden	-1.381						
11	Auszahlungen für Baumaßnahmen							
12	Auszahlungen für den Erwerb von beweglichem Sachvermögen		-4.000	-900				
13	Auszahlungen für den Erwerb von Finanzvermögen							
14	Auszahlungen für Investitionsförderungsmaßnahmen							
15	Auszahlungen für den Erwerb von immateriellen Vermögensgegenständen							
16	Auszahlungen aus Investitionstätigkeit (Summe aus Nummern 10 bis 15)	-1.381	-4.000	-900				
17	Anteiliger veranschlagter Finanzierungsmittelüberschuss/-bedarf aus Investitionstätigkeit (Saldo aus Numern 9 und 16)	-1.381	-4.000	-900				
18	Anteiliger veranschlagter Finanzierungsmittel-(Saldo aus Nummern 3 und 17)	-313.063	-401.100	-383.562		-390.822	-394.822	-412.322

Haushaltsplan 2022 der Stadt Blaustein



Teilfinanzhaushalt Kostenstelle 365055 Gebäude Kiga "Kunterbunt" Wipplingen, Finkenweg 5
 Stadt Blaustein

Nr.	Teilfinanzhaushalt Einzahlungs- und Auszahlungsarten	Ergebnis 2021	Ansatz 2021	Ansatz 2022	VE	Plan 2023	Plan 2024	Plan 2025
1	Summe der Einzahlungen aus laufender Verwaltungstätigkeit (ohne außerordentliche zahlungswirksame Erträge aus Vermögensveräußerung)							
2	Summe der Auszahlungen aus laufender Verwaltungstätigkeit	-10.202	-2.000	-14.000		-3.000	-3.000	-3.000
3	Anteiliger Zahlungsmittelüberschuss/-bedarf des Ergebnishaushalts (Saldo aus Nummern 1 und 2)	-10.202	-2.000	-14.000		-3.000	-3.000	-3.000
4	Einzahlungen aus Investitionszuwendungen							
5	Einzahlungen aus Investitionsbeiträgen und ähnlichen Entgelten für Investitionstätigkeit							
6	Einzahlungen aus der Veräußerung von Sachvermögen							
7	Einzahlungen aus der Veräußerung von Finanzvermögen							
8	Einzahlungen für sonstige Investitionstätigkeit							
9	Einzahlungen aus Investitionstätigkeit (Summe aus Nummern 4 bis 8)							
10	Auszahlungen für den Erwerb von Grundstücken und Gebäuden							
11	Auszahlungen für Baumaßnahmen							
12	Auszahlungen für den Erwerb von beweglichem Sachvermögen							
13	Auszahlungen für den Erwerb von Finanzvermögen							
14	Auszahlungen für Investitionsförderungsmaßnahmen							
15	Auszahlungen für den Erwerb von immateriellen Vermögensgegenständen							
16	Auszahlungen aus Investitionstätigkeit (Summe aus Nummern 10 bis 15)							
17	Anteiliger veranschlagter Finanzierungsmittelüberschuss/-bedarf aus Investitionstätigkeit (Saldo aus Nummern 9 und 16)							
18	Anteiliger veranschlagter Finanzierungsmittel-(Saldo aus Nummern 3 und 17)	-10.202	-2.000	-14.000		-3.000	-3.000	-3.000

Haushaltsplan 2022 der Stadt Blaustein



Teilfinanzhaushalt Kostenstelle 365006 Betrieb Kita "Lindenhofschule" Herrlingen, Lindenhof 3/1

Stadt Blaustein

Nr.	Teilfinanzhaushalt Einzahlungs- und Auszahlungsarten	Ergebnis 2021	Ansatz 2021	Ansatz 2022	VE	Plan 2023	Plan 2024	Plan 2025
1	Summe der Einzahlungen aus laufender Verwaltungstätigkeit (ohne außerordentliche zahlungswirksame Erträge aus Vermögensveräußerung)	31.415	28.000	143.700		147.100	154.000	147.000
2	Summe der Auszahlungen aus laufender Verwaltungstätigkeit	-296.754	-141.600	-404.040		-414.540	-425.140	-435.840
3	Anteiliger Zahlungsmittelüberschuss/-bedarf des Ergebnishaushalts (Saldo aus Nummern 1 und 2)	-265.339	-113.600	-260.340		-267.440	-271.140	-288.840
4	Einzahlungen aus Investitionszuwendungen							
5	Einzahlungen aus Investitionsbeiträgen und ähnlichen Entgelten für Investitionstätigkeit							
6	Einzahlungen aus der Veräußerung von Sachvermögen							
7	Einzahlungen aus der Veräußerung von Finanzvermögen							
8	Einzahlungen für sonstige Investitionstätigkeit							
9	Einzahlungen aus Investitionstätigkeit (Summe aus Nummern 4 bis 8)							
10	Auszahlungen für den Erwerb von Grundstücken und Gebäuden							
11	Auszahlungen für Baumaßnahmen	-16.625						
12	Auszahlungen für den Erwerb von beweglichem Sachvermögen		-85.000	-8.500				
13	Auszahlungen für den Erwerb von Finanzvermögen							
14	Auszahlungen für Investitionsförderungsmaßnahmen							
15	Auszahlungen für den Erwerb von immateriellen Vermögensgegenständen							
16	Auszahlungen aus Investitionstätigkeit (Summe aus Nummern 10 bis 15)	-16.625	-85.000	-8.500				
17	Anteiliger veranschlagter Finanzierungsmittelüberschuss/-bedarf aus Investitionstätigkeit (Saldo aus Numern 9 und 16)	-16.625	-85.000	-8.500				
18	Anteiliger veranschlagter Finanzierungsmittel-(Saldo aus Nummern 3 und 17)	-281.964	-198.600	-268.840		-267.440	-271.140	-288.840

Haushaltsplan 2022 der Stadt Blaustein



**Teilfinanzhaushalt Kostenstelle 365056 Gebäude Kita "Lindenhofschule" Herrlingen,
Lindenhof 3/1**

Stadt Blaustein

Nr.	Teilfinanzhaushalt Einzahlungs- und Auszahlungsarten	Ergebnis 2021	Ansatz 2021	Ansatz 2022	VE	Plan 2023	Plan 2024	Plan 2025
1	Summe der Einzahlungen aus laufender Verwaltungstätigkeit (ohne außerordentliche zahlungswirksame Erträge aus Vermögensveräußerung)							
2	Summe der Auszahlungen aus laufender Verwaltungstätigkeit	-203	-3.000	-3.000		-3.000	-3.000	-3.000
3	Anteiliger Zahlungsmittelüberschuss/-bedarf des Ergebnishaushalts (Saldo aus Nummern 1 und 2)	-203	-3.000	-3.000		-3.000	-3.000	-3.000
4	Einzahlungen aus Investitionszuwendungen		144.000	144.000				
5	Einzahlungen aus Investitionsbeiträgen und ähnlichen Entgelten für Investitionstätigkeit							
6	Einzahlungen aus der Veräußerung von Sachvermögen							
7	Einzahlungen aus der Veräußerung von Finanzvermögen							
8	Einzahlungen für sonstige Investitionstätigkeit							
9	Einzahlungen aus Investitionstätigkeit (Summe aus Nummern 4 bis 8)		144.000	144.000				
10	Auszahlungen für den Erwerb von Grundstücken und Gebäuden							
11	Auszahlungen für Baumaßnahmen	-231.377	-82.000	-75.000				
12	Auszahlungen für den Erwerb von beweglichem Sachvermögen							
13	Auszahlungen für den Erwerb von Finanzvermögen							
14	Auszahlungen für Investitionsförderungsmaßnahmen							
15	Auszahlungen für den Erwerb von immateriellen Vermögensgegenständen							
16	Auszahlungen aus Investitionstätigkeit (Summe aus Nummern 10 bis 15)	-231.377	-82.000	-75.000				
17	Anteiliger veranschlagter Finanzierungsmittelüberschuss/-bedarf aus Investitionstätigkeit (Saldo aus Nummern 9 und 16)	-231.377	62.000	69.000				
18	Anteiliger veranschlagter Finanzierungsmittel-(Saldo aus Nummern 3 und 17)	-231.580	59.000	66.000		-3.000	-3.000	-3.000

Haushaltsplan 2022 der Stadt Blaustein



Teilfinanzhaushalt Kostenstelle 365007 Betrieb Kinderhaus Klingenstein, Schulstr. 9

Stadt Blaustein

Nr.	Teilfinanzhaushalt Einzahlungs- und Auszahlungsarten	Ergebnis 2021	Ansatz 2021	Ansatz 2022	VE	Plan 2023	Plan 2024	Plan 2025
1	Summe der Einzahlungen aus laufender Verwaltungstätigkeit (ohne außerordentliche zahlungswirksame Erträge aus Vermögensveräußerung)	386.072	371.000	402.900		423.000	434.200	435.200
2	Summe der Auszahlungen aus laufender Verwaltungstätigkeit	-1.054.949	-1.310.300	-1.128.042		-1.161.392	-1.141.192	-1.227.692
3	Anteiliger Zahlungsmittelüberschuss/-bedarf des Ergebnishaushalts (Saldo aus Nummern 1 und 2)	-668.877	-939.300	-725.142		-738.392	-706.992	-792.492
4	Einzahlungen aus Investitionszuwendungen							
5	Einzahlungen aus Investitionsbeiträgen und ähnlichen Entgelten für Investitionstätigkeit							
6	Einzahlungen aus der Veräußerung von Sachvermögen							
7	Einzahlungen aus der Veräußerung von Finanzvermögen							
8	Einzahlungen für sonstige Investitionstätigkeit							
9	Einzahlungen aus Investitionstätigkeit (Summe aus Nummern 4 bis 8)							
10	Auszahlungen für den Erwerb von Grundstücken und Gebäuden							
11	Auszahlungen für Baumaßnahmen							
12	Auszahlungen für den Erwerb von beweglichem Sachvermögen							
13	Auszahlungen für den Erwerb von Finanzvermögen							
14	Auszahlungen für Investitionsförderungsmaßnahmen							
15	Auszahlungen für den Erwerb von immateriellen Vermögensgegenständen							
16	Auszahlungen aus Investitionstätigkeit (Summe aus Nummern 10 bis 15)							
17	Anteiliger veranschlagter Finanzierungsmittelüberschuss/-bedarf aus Investitionstätigkeit (Saldo aus Numern 9 und 16)							
18	Anteiliger veranschlagter Finanzierungsmittel-Saldo aus Nummern 3 und 17)	-668.877	-939.300	-725.142		-738.392	-706.992	-792.492

Haushaltsplan 2022 der Stadt Blaustein



Teilfinanzhaushalt Kostenstelle 365057 Gebäude Kinderhaus Klingenstein, Schulstr. 9

Stadt Blaustein

Nr.	Teilfinanzhaushalt Einzahlungs- und Auszahlungsarten	Ergebnis 2021	Ansatz 2021	Ansatz 2022	VE	Plan 2023	Plan 2024	Plan 2025
1	Summe der Einzahlungen aus laufender Verwaltungstätigkeit (ohne außerordentliche zahlungswirksame Erträge aus Vermögensveräußerung)							
2	Summe der Auszahlungen aus laufender Verwaltungstätigkeit	-3.754	-4.000	-55.000		-5.000	-5.000	-5.000
3	Anteiliger Zahlungsmittelüberschuss/-bedarf des Ergebnishaushalts (Saldo aus Nummern 1 und 2)	-3.754	-4.000	-55.000		-5.000	-5.000	-5.000
4	Einzahlungen aus Investitionszuwendungen							
5	Einzahlungen aus Investitionsbeiträgen und ähnlichen Entgelten für Investitionstätigkeit							
6	Einzahlungen aus der Veräußerung von Sachvermögen							
7	Einzahlungen aus der Veräußerung von Finanzvermögen							
8	Einzahlungen für sonstige Investitionstätigkeit							
9	Einzahlungen aus Investitionstätigkeit (Summe aus Nummern 4 bis 8)							
10	Auszahlungen für den Erwerb von Grundstücken und Gebäuden							
11	Auszahlungen für Baumaßnahmen							
12	Auszahlungen für den Erwerb von beweglichem Sachvermögen							
13	Auszahlungen für den Erwerb von Finanzvermögen							
14	Auszahlungen für Investitionsförderungsmaßnahmen							
15	Auszahlungen für den Erwerb von immateriellen Vermögensgegenständen							
16	Auszahlungen aus Investitionstätigkeit (Summe aus Nummern 10 bis 15)							
17	Anteiliger veranschlagter Finanzierungsmittelüberschuss/-bedarf aus Investitionstätigkeit (Saldo aus Numern 9 und 16)							
18	Anteiliger veranschlagter Finanzierungsmittel-Saldo aus Nummern 3 und 17)	-3.754	-4.000	-55.000		-5.000	-5.000	-5.000

Haushaltsplan 2022 der Stadt Blaustein



Teilfinanzhaushalt Kostenstelle 365008 Betriebskostenzuschluss kirchliche Träger

Stadt Blaustein

Nr.	Teilfinanzhaushalt Einzahlungs- und Auszahlungsarten	Ergebnis 2021	Ansatz 2021	Ansatz 2022	VE	Plan 2023	Plan 2024	Plan 2025
1	Summe der Einzahlungen aus laufender Verwaltungstätigkeit (ohne außerordentliche zahlungswirksame Erträge aus Vermögensveräußerung)	1.011.401	1.013.600	952.100		981.900	1.058.700	1.058.700
2	Summe der Auszahlungen aus laufender Verwaltungstätigkeit	-1.712.238	-1.870.000	-1.940.000		-2.000.000	-2.070.000	-2.140.000
3	Anteiliger Zahlungsmittelüberschuss/-bedarf des Ergebnishaushalts (Saldo aus Nummern 1 und 2)	-700.838	-856.400	-987.900		-1.018.100	-1.011.300	-1.081.300
4	Einzahlungen aus Investitionszuwendungen							
5	Einzahlungen aus Investitionsbeiträgen und ähnlichen Entgelten für Investitionstätigkeit							
6	Einzahlungen aus der Veräußerung von Sachvermögen							
7	Einzahlungen aus der Veräußerung von Finanzvermögen							
8	Einzahlungen für sonstige Investitionstätigkeit							
9	Einzahlungen aus Investitionstätigkeit (Summe aus Nummern 4 bis 8)							
10	Auszahlungen für den Erwerb von Grundstücken und Gebäuden			-31.000		-10.000	-10.000	-10.000
11	Auszahlungen für Baumaßnahmen							
12	Auszahlungen für den Erwerb von beweglichem Sachvermögen						-140.000	
13	Auszahlungen für den Erwerb von Finanzvermögen							
14	Auszahlungen für Investitionsförderungsmaßnahmen			-75.000				
15	Auszahlungen für den Erwerb von immateriellen Vermögensgegenständen							
16	Auszahlungen aus Investitionstätigkeit (Summe aus Nummern 10 bis 15)			-106.000		-10.000	-150.000	-10.000
17	Anteiliger veranschlagter Finanzierungsmittelüberschuss/-bedarf aus Investitionstätigkeit (Saldo aus Numern 9 und 16)			-106.000		-10.000	-150.000	-10.000
18	Anteiliger veranschlagter Finanzierungsmittel-(Saldo aus Nummern 3 und 17)	-700.838	-856.400	-1.093.900		-1.028.100	-1.161.300	-1.091.300

Haushaltsplan 2022 der Stadt Blaustein



Teilfinanzhaushalt Kostenstelle 365009 Betriebskostenzuschuss andere Träger (Tagesmütter, Private)

Stadt Blaustein

Nr.	Teilfinanzhaushalt Einzahlungs- und Auszahlungsarten	Ergebnis 2021	Ansatz 2021	Ansatz 2022	VE	Plan 2023	Plan 2024	Plan 2025
1	Summe der Einzahlungen aus laufender Verwaltungstätigkeit (ohne außerordentliche zahlungswirksame Erträge aus Vermögensveräußerung)	434.520	416.100	535.200		525.500	579.300	578.300
2	Summe der Auszahlungen aus laufender Verwaltungstätigkeit	-927.419	-945.000	-963.500		-994.500	-1.036.000	-1.061.500
3	Anteiliger Zahlungsmittelüberschuss/-bedarf des Ergebnishaushalts (Saldo aus Nummern 1 und 2)	-492.899	-528.900	-428.300		-469.000	-456.700	-483.200
4	Einzahlungen aus Investitionszuwendungen							
5	Einzahlungen aus Investitionsbeiträgen und ähnlichen Entgelten für Investitionstätigkeit							
6	Einzahlungen aus der Veräußerung von Sachvermögen							
7	Einzahlungen aus der Veräußerung von Finanzvermögen							
8	Einzahlungen für sonstige Investitionstätigkeit							
9	Einzahlungen aus Investitionstätigkeit (Summe aus Nummern 4 bis 8)							
10	Auszahlungen für den Erwerb von Grundstücken und Gebäuden							
11	Auszahlungen für Baumaßnahmen	-72.927						
12	Auszahlungen für den Erwerb von beweglichem Sachvermögen							
13	Auszahlungen für den Erwerb von Finanzvermögen							
14	Auszahlungen für Investitionsförderungsmaßnahmen							
15	Auszahlungen für den Erwerb von immateriellen Vermögensgegenständen			-5.000				
16	Auszahlungen aus Investitionstätigkeit (Summe aus Nummern 10 bis 15)	-72.927		-5.000				
17	Anteiliger veranschlagter Finanzierungsmittelüberschuss/-bedarf aus Investitionstätigkeit (Saldo aus Numern 9 und 16)	-72.927		-5.000				
18	Anteiliger veranschlagter Finanzierungsmittel-(Saldo aus Nummern 3 und 17)	-565.826	-528.900	-433.300		-469.000	-456.700	-483.200

Haushaltsplan 2022 der Stadt Blaustein



Teilfinanzhaushalt Produktbereich 42 Sport und Bäder

Stadt Blaustein

Nr.	Teilfinanzhaushalt Einzahlungs- und Auszahlungsarten	Ergebnis 2021	Ansatz 2021	Ansatz 2022	VE	Plan 2023	Plan 2024	Plan 2025
1	Summe der Einzahlungen aus laufender Verwaltungstätigkeit (ohne außerordentliche zahlungswirksame Erträge aus Vermögensveräußerung)	148.262	37.800	42.100		46.100	46.100	46.100
2	Summe der Auszahlungen aus laufender Verwaltungstätigkeit	-1.248.610	-1.388.650	-1.322.832		-1.086.232	-1.113.582	-1.100.782
3	Anteiliger Zahlungsmittelüberschuss/-bedarf des Ergebnishaushalts (Saldo aus Nummern 1 und 2)	-1.100.348	-1.350.850	-1.280.732		-1.040.132	-1.067.482	-1.054.682
4	Einzahlungen aus Investitionszuwendungen							
5	Einzahlungen aus Investitionsbeiträgen und ähnlichen Entgelten für Investitionstätigkeit							
6	Einzahlungen aus der Veräußerung von Sachvermögen							
7	Einzahlungen aus der Veräußerung von Finanzvermögen							
8	Einzahlungen für sonstige Investitionstätigkeit							
9	Einzahlungen aus Investitionstätigkeit (Summe aus Nummern 4 bis 8)							
10	Auszahlungen für den Erwerb von Grundstücken und Gebäuden							
11	Auszahlungen für Baumaßnahmen							
12	Auszahlungen für den Erwerb von beweglichem Sachvermögen	-1.219	-7.800	-24.200		-7.000	-7.000	
13	Auszahlungen für den Erwerb von Finanzvermögen							
14	Auszahlungen für Investitionsförderungsmaßnahmen	-150.000	-308.000	-310.000		-326.000	-281.000	
15	Auszahlungen für den Erwerb von immateriellen Vermögensgegenständen							
16	Auszahlungen aus Investitionstätigkeit (Summe aus Nummern 10 bis 15)	-151.219	-315.800	-334.200		-333.000	-288.000	
17	Anteiliger veranschlagter Finanzierungsmittelüberschuss/-bedarf aus Investitionstätigkeit (Saldo aus Numern 9 und 16)	-151.219	-315.800	-334.200		-333.000	-288.000	
18	Anteiliger veranschlagter Finanzierungsmittel-Saldo aus Nummern 3 und 17)	-1.251.567	-1.666.650	-1.614.932		-1.373.132	-1.355.482	-1.054.682

Haushaltsplan 2022 der Stadt Blaustein



Teilfinanzhaushalt Produkt 421000 Förderung des Sports

Stadt Blaustein

Nr.	Teilfinanzhaushalt Einzahlungs- und Auszahlungsarten	Ergebnis 2021	Ansatz 2021	Ansatz 2022	VE	Plan 2023	Plan 2024	Plan 2025
1	Summe der Einzahlungen aus laufender Verwaltungstätigkeit (ohne außerordentliche zahlungswirksame Erträge aus Vermögensveräußerung)	-150						
2	Summe der Auszahlungen aus laufender Verwaltungstätigkeit	-37.562	-35.000	-35.000		-35.000	-35.000	-35.000
3	Anteiliger Zahlungsmittelüberschuss/-bedarf des Ergebnishaushalts (Saldo aus Nummern 1 und 2)	-37.712	-35.000	-35.000		-35.000	-35.000	-35.000
4	Einzahlungen aus Investitionszuwendungen							
5	Einzahlungen aus Investitionsbeiträgen und ähnlichen Entgelten für Investitionstätigkeit							
6	Einzahlungen aus der Veräußerung von Sachvermögen							
7	Einzahlungen aus der Veräußerung von Finanzvermögen							
8	Einzahlungen für sonstige Investitionstätigkeit							
9	Einzahlungen aus Investitionstätigkeit (Summe aus Nummern 4 bis 8)							
10	Auszahlungen für den Erwerb von Grundstücken und Gebäuden							
11	Auszahlungen für Baumaßnahmen							
12	Auszahlungen für den Erwerb von beweglichem Sachvermögen							
13	Auszahlungen für den Erwerb von Finanzvermögen							
14	Auszahlungen für Investitionsförderungsmaßnahmen							
15	Auszahlungen für den Erwerb von immateriellen Vermögensgegenständen							
16	Auszahlungen aus Investitionstätigkeit (Summe aus Nummern 10 bis 15)							
17	Anteiliger veranschlagter Finanzierungsmittelüberschuss/-bedarf aus Investitionstätigkeit (Saldo aus Numern 9 und 16)							
18	Anteiliger veranschlagter Finanzierungsmittel-Saldo aus Nummern 3 und 17)	-37.712	-35.000	-35.000		-35.000	-35.000	-35.000

Haushaltsplan 2022 der Stadt Blaustein



Teilfinanzhaushalt Produkt 424000 Bäder

Stadt Blaustein

Nr.	Teilfinanzhaushalt Einzahlungs- und Auszahlungsarten	Ergebnis 2021	Ansatz 2021	Ansatz 2022	VE	Plan 2023	Plan 2024	Plan 2025
1	Summe der Einzahlungen aus laufender Verwaltungstätigkeit (ohne außerordentliche zahlungswirksame Erträge aus Vermögensveräußerung)	112.589						
2	Summe der Auszahlungen aus laufender Verwaltungstätigkeit	-572.535	-651.800	-407.350		-429.150	-450.850	-452.650
3	Anteiliger Zahlungsmittelüberschuss/-bedarf des Ergebnishaushalts (Saldo aus Nummern 1 und 2)	-459.946	-651.800	-407.350		-429.150	-450.850	-452.650
4	Einzahlungen aus Investitionszuwendungen							
5	Einzahlungen aus Investitionsbeiträgen und ähnlichen Entgelten für Investitionstätigkeit							
6	Einzahlungen aus der Veräußerung von Sachvermögen							
7	Einzahlungen aus der Veräußerung von Finanzvermögen							
8	Einzahlungen für sonstige Investitionstätigkeit							
9	Einzahlungen aus Investitionstätigkeit (Summe aus Nummern 4 bis 8)							
10	Auszahlungen für den Erwerb von Grundstücken und Gebäuden							
11	Auszahlungen für Baumaßnahmen							
12	Auszahlungen für den Erwerb von beweglichem Sachvermögen							
13	Auszahlungen für den Erwerb von Finanzvermögen							
14	Auszahlungen für Investitionsförderungsmaßnahmen	-150.000	-308.000	-310.000		-326.000	-281.000	
15	Auszahlungen für den Erwerb von immateriellen Vermögensgegenständen							
16	Auszahlungen aus Investitionstätigkeit (Summe aus Nummern 10 bis 15)	-150.000	-308.000	-310.000		-326.000	-281.000	
17	Anteiliger veranschlagter Finanzierungsmittelüberschuss/-bedarf aus Investitionstätigkeit (Saldo aus Numern 9 und 16)	-150.000	-308.000	-310.000		-326.000	-281.000	
18	Anteiliger veranschlagter Finanzierungsmittel-Saldo aus Nummern 3 und 17)	-609.946	-959.800	-717.350		-755.150	-731.850	-452.650

Haushaltsplan 2022 der Stadt Blaustein



Teilfinanzhaushalt Produkt 424100 Sportstätten

Stadt Blaustein

Nr.	Teilfinanzhaushalt Einzahlungs- und Auszahlungsarten	Ergebnis 2021	Ansatz 2021	Ansatz 2022	VE	Plan 2023	Plan 2024	Plan 2025
1	Summe der Einzahlungen aus laufender Verwaltungstätigkeit (ohne außerordentliche zahlungswirksame Erträge aus Vermögensveräußerung)	35.823	37.800	42.100		46.100	46.100	46.100
2	Summe der Auszahlungen aus laufender Verwaltungstätigkeit	-638.512	-701.850	-880.482		-622.082	-627.732	-613.132
3	Anteiliger Zahlungsmittelüberschuss/-bedarf des Ergebnishaushalts (Saldo aus Nummern 1 und 2)	-602.689	-664.050	-838.382		-575.982	-581.632	-567.032
4	Einzahlungen aus Investitionszuwendungen							
5	Einzahlungen aus Investitionsbeiträgen und ähnlichen Entgelten für Investitionstätigkeit							
6	Einzahlungen aus der Veräußerung von Sachvermögen							
7	Einzahlungen aus der Veräußerung von Finanzvermögen							
8	Einzahlungen für sonstige Investitionstätigkeit							
9	Einzahlungen aus Investitionstätigkeit (Summe aus Nummern 4 bis 8)							
10	Auszahlungen für den Erwerb von Grundstücken und Gebäuden							
11	Auszahlungen für Baumaßnahmen							
12	Auszahlungen für den Erwerb von beweglichem Sachvermögen	-1.219	-7.800	-24.200		-7.000	-7.000	
13	Auszahlungen für den Erwerb von Finanzvermögen							
14	Auszahlungen für Investitionsförderungsmaßnahmen							
15	Auszahlungen für den Erwerb von immateriellen Vermögensgegenständen							
16	Auszahlungen aus Investitionstätigkeit (Summe aus Nummern 10 bis 15)	-1.219	-7.800	-24.200		-7.000	-7.000	
17	Anteiliger veranschlagter Finanzierungsmittelüberschuss/-bedarf aus Investitionstätigkeit (Saldo aus Numern 9 und 16)	-1.219	-7.800	-24.200		-7.000	-7.000	
18	Anteiliger veranschlagter Finanzierungsmittel-(Saldo aus Nummern 3 und 17)	-603.908	-671.850	-862.582		-582.982	-588.632	-567.032

Haushaltsplan 2022 der Stadt Blaustein



Teilfinanzhaushalt Kostenstelle 424100 Sportstätten allgemein

Stadt Blaustein

Nr.	Teilfinanzhaushalt Einzahlungs- und Auszahlungsarten	Ergebnis 2021	Ansatz 2021	Ansatz 2022	VE	Plan 2023	Plan 2024	Plan 2025
1	Summe der Einzahlungen aus laufender Verwaltungstätigkeit (ohne außerordentliche zahlungswirksame Erträge aus Vermögensveräußerung)							
2	Summe der Auszahlungen aus laufender Verwaltungstätigkeit	-12.777	-9.700	-16.500		-17.000	-17.500	-18.000
3	Anteiliger Zahlungsmittelüberschuss/-bedarf des Ergebnishaushalts (Saldo aus Nummern 1 und 2)	-12.777	-9.700	-16.500		-17.000	-17.500	-18.000
4	Einzahlungen aus Investitionszuwendungen							
5	Einzahlungen aus Investitionsbeiträgen und ähnlichen Entgelten für Investitionstätigkeit							
6	Einzahlungen aus der Veräußerung von Sachvermögen							
7	Einzahlungen aus der Veräußerung von Finanzvermögen							
8	Einzahlungen für sonstige Investitionstätigkeit							
9	Einzahlungen aus Investitionstätigkeit (Summe aus Nummern 4 bis 8)							
10	Auszahlungen für den Erwerb von Grundstücken und Gebäuden							
11	Auszahlungen für Baumaßnahmen							
12	Auszahlungen für den Erwerb von beweglichem Sachvermögen	-1.219		-7.000		-7.000	-7.000	
13	Auszahlungen für den Erwerb von Finanzvermögen							
14	Auszahlungen für Investitionsförderungsmaßnahmen							
15	Auszahlungen für den Erwerb von immateriellen Vermögensgegenständen							
16	Auszahlungen aus Investitionstätigkeit (Summe aus Nummern 10 bis 15)	-1.219		-7.000		-7.000	-7.000	
17	Anteiliger veranschlagter Finanzierungsmittelüberschuss/-bedarf aus Investitionstätigkeit (Saldo aus Numern 9 und 16)	-1.219		-7.000		-7.000	-7.000	
18	Anteiliger veranschlagter Finanzierungsmittel-(Saldo aus Nummern 3 und 17)	-13.996	-9.700	-23.500		-24.000	-24.500	-18.000

Haushaltsplan 2022 der Stadt Blaustein



Teilfinanzhaushalt Kostenstelle 424101 Betrieb Blautalhalle, Haldenweg 3

Stadt Blaustein

Nr.	Teilfinanzhaushalt Einzahlungs- und Auszahlungsarten	Ergebnis 2021	Ansatz 2021	Ansatz 2022	VE	Plan 2023	Plan 2024	Plan 2025
1	Summe der Einzahlungen aus laufender Verwaltungstätigkeit (ohne außerordentliche zahlungswirksame Erträge aus Vermögensveräußerung)	150	4.500	8.000		9.000	9.000	9.000
2	Summe der Auszahlungen aus laufender Verwaltungstätigkeit	-92.659	-92.000	-94.070		-95.070	-96.070	-97.070
3	Anteiliger Zahlungsmittelüberschuss/-bedarf des Ergebnishaushalts (Saldo aus Nummern 1 und 2)	-92.509	-87.500	-86.070		-86.070	-87.070	-88.070
4	Einzahlungen aus Investitionszuwendungen							
5	Einzahlungen aus Investitionsbeiträgen und ähnlichen Entgelten für Investitionstätigkeit							
6	Einzahlungen aus der Veräußerung von Sachvermögen							
7	Einzahlungen aus der Veräußerung von Finanzvermögen							
8	Einzahlungen für sonstige Investitionstätigkeit							
9	Einzahlungen aus Investitionstätigkeit (Summe aus Nummern 4 bis 8)							
10	Auszahlungen für den Erwerb von Grundstücken und Gebäuden							
11	Auszahlungen für Baumaßnahmen							
12	Auszahlungen für den Erwerb von beweglichem Sachvermögen							
13	Auszahlungen für den Erwerb von Finanzvermögen							
14	Auszahlungen für Investitionsförderungsmaßnahmen							
15	Auszahlungen für den Erwerb von immateriellen Vermögensgegenständen							
16	Auszahlungen aus Investitionstätigkeit (Summe aus Nummern 10 bis 15)							
17	Anteiliger veranschlagter Finanzierungsmittelüberschuss/-bedarf aus Investitionstätigkeit (Saldo aus Numern 9 und 16)							
18	Anteiliger veranschlagter Finanzierungsmittel-Saldo aus Nummern 3 und 17)	-92.509	-87.500	-86.070		-86.070	-87.070	-88.070

Haushaltsplan 2022 der Stadt Blaustein



Teilfinanzhaushalt Kostenstelle 424151 Gebäude Blautalhalle, Haldenweg 3

Stadt Blaustein

Nr.	Teilfinanzhaushalt Einzahlungs- und Auszahlungsarten	Ergebnis 2021	Ansatz 2021	Ansatz 2022	VE	Plan 2023	Plan 2024	Plan 2025
1	Summe der Einzahlungen aus laufender Verwaltungstätigkeit (ohne außerordentliche zahlungswirksame Erträge aus Vermögensveräußerung)							
2	Summe der Auszahlungen aus laufender Verwaltungstätigkeit	-104.206	-42.000	-10.000		-20.000	-20.000	
3	Anteiliger Zahlungsmittelüberschuss/-bedarf des Ergebnishaushalts (Saldo aus Nummern 1 und 2)	-104.206	-42.000	-10.000		-20.000	-20.000	
4	Einzahlungen aus Investitionszuwendungen							
5	Einzahlungen aus Investitionsbeiträgen und ähnlichen Entgelten für Investitionstätigkeit							
6	Einzahlungen aus der Veräußerung von Sachvermögen							
7	Einzahlungen aus der Veräußerung von Finanzvermögen							
8	Einzahlungen für sonstige Investitionstätigkeit							
9	Einzahlungen aus Investitionstätigkeit (Summe aus Nummern 4 bis 8)							
10	Auszahlungen für den Erwerb von Grundstücken und Gebäuden							
11	Auszahlungen für Baumaßnahmen							
12	Auszahlungen für den Erwerb von beweglichem Sachvermögen							
13	Auszahlungen für den Erwerb von Finanzvermögen							
14	Auszahlungen für Investitionsförderungsmaßnahmen							
15	Auszahlungen für den Erwerb von immateriellen Vermögensgegenständen							
16	Auszahlungen aus Investitionstätigkeit (Summe aus Nummern 10 bis 15)							
17	Anteiliger veranschlagter Finanzierungsmittel- überschuss/-bedarf aus Investitionstätigkeit (Saldo aus Numern 9 und 16)							
18	Anteiliger veranschlagter Finanzierungsmittel- (Saldo aus Nummern 3 und 17)	-104.206	-42.000	-10.000		-20.000	-20.000	

Haushaltsplan 2022 der Stadt Blaustein



Teilfinanzhaushalt Kostenstelle 424102 Betrieb Möricketurnhalle, Buchbronnenweg 9c

Stadt Blaustein

Nr.	Teilfinanzhaushalt Einzahlungs- und Auszahlungsarten	Ergebnis 2021	Ansatz 2021	Ansatz 2022	VE	Plan 2023	Plan 2024	Plan 2025
1	Summe der Einzahlungen aus laufender Verwaltungstätigkeit (ohne außerordentliche zahlungswirksame Erträge aus Vermögensveräußerung)	155	300	300		300	300	300
2	Summe der Auszahlungen aus laufender Verwaltungstätigkeit	-56.461	-60.000	-57.095		-56.995	-57.795	-58.595
3	Anteiliger Zahlungsmittelüberschuss/-bedarf des Ergebnishaushalts (Saldo aus Nummern 1 und 2)	-56.306	-59.700	-56.795		-56.695	-57.495	-58.295
4	Einzahlungen aus Investitionszuwendungen							
5	Einzahlungen aus Investitionsbeiträgen und ähnlichen Entgelten für Investitionstätigkeit							
6	Einzahlungen aus der Veräußerung von Sachvermögen							
7	Einzahlungen aus der Veräußerung von Finanzvermögen							
8	Einzahlungen für sonstige Investitionstätigkeit							
9	Einzahlungen aus Investitionstätigkeit (Summe aus Nummern 4 bis 8)							
10	Auszahlungen für den Erwerb von Grundstücken und Gebäuden							
11	Auszahlungen für Baumaßnahmen							
12	Auszahlungen für den Erwerb von beweglichem Sachvermögen		-2.600					
13	Auszahlungen für den Erwerb von Finanzvermögen							
14	Auszahlungen für Investitionsförderungsmaßnahmen							
15	Auszahlungen für den Erwerb von immateriellen Vermögensgegenständen							
16	Auszahlungen aus Investitionstätigkeit (Summe aus Nummern 10 bis 15)		-2.600					
17	Anteiliger veranschlagter Finanzierungsmittelüberschuss/-bedarf aus Investitionstätigkeit (Saldo aus Numern 9 und 16)		-2.600					
18	Anteiliger veranschlagter Finanzierungsmittel-Saldo aus Nummern 3 und 17)	-56.306	-62.300	-56.795		-56.695	-57.495	-58.295

Haushaltsplan 2022 der Stadt Blaustein



Teilfinanzhaushalt Kostenstelle 424152 Gebäude Möriketurnhalle, Buchbronnenweg 9c

Stadt Blaustein

Nr.	Teilfinanzhaushalt Einzahlungs- und Auszahlungsarten	Ergebnis 2021	Ansatz 2021	Ansatz 2022	VE	Plan 2023	Plan 2024	Plan 2025
1	Summe der Einzahlungen aus laufender Verwaltungstätigkeit (ohne außerordentliche zahlungswirksame Erträge aus Vermögensveräußerung)							
2	Summe der Auszahlungen aus laufender Verwaltungstätigkeit	-329	-10.000	-155.000		-5.000	-5.000	-5.000
3	Anteiliger Zahlungsmittelüberschuss/-bedarf des Ergebnishaushalts (Saldo aus Nummern 1 und 2)	-329	-10.000	-155.000		-5.000	-5.000	-5.000
4	Einzahlungen aus Investitionszuwendungen							
5	Einzahlungen aus Investitionsbeiträgen und ähnlichen Entgelten für Investitionstätigkeit							
6	Einzahlungen aus der Veräußerung von Sachvermögen							
7	Einzahlungen aus der Veräußerung von Finanzvermögen							
8	Einzahlungen für sonstige Investitionstätigkeit							
9	Einzahlungen aus Investitionstätigkeit (Summe aus Nummern 4 bis 8)							
10	Auszahlungen für den Erwerb von Grundstücken und Gebäuden							
11	Auszahlungen für Baumaßnahmen							
12	Auszahlungen für den Erwerb von beweglichem Sachvermögen							
13	Auszahlungen für den Erwerb von Finanzvermögen							
14	Auszahlungen für Investitionsförderungsmaßnahmen							
15	Auszahlungen für den Erwerb von immateriellen Vermögensgegenständen							
16	Auszahlungen aus Investitionstätigkeit (Summe aus Nummern 10 bis 15)							
17	Anteiliger veranschlagter Finanzierungsmittelüberschuss/-bedarf aus Investitionstätigkeit (Saldo aus Numern 9 und 16)							
18	Anteiliger veranschlagter Finanzierungsmittel-Saldo aus Nummern 3 und 17)	-329	-10.000	-155.000		-5.000	-5.000	-5.000

Haushaltsplan 2022 der Stadt Blaustein



Teilfinanzhaushalt Kostenstelle 424103 Betrieb Turnhalle Arnegg, Oberer Wiesenweg 6

Stadt Blaustein

Nr.	Teilfinanzhaushalt Einzahlungs- und Auszahlungsarten	Ergebnis 2021	Ansatz 2021	Ansatz 2022	VE	Plan 2023	Plan 2024	Plan 2025
1	Summe der Einzahlungen aus laufender Verwaltungstätigkeit (ohne außerordentliche zahlungswirksame Erträge aus Vermögensveräußerung)	2.136	1.500	4.500		4.500	4.500	4.500
2	Summe der Auszahlungen aus laufender Verwaltungstätigkeit	-55.593	-81.200	-57.480		-55.580	-56.080	-56.480
3	Anteiliger Zahlungsmittelüberschuss/-bedarf des Ergebnishaushalts (Saldo aus Nummern 1 und 2)	-53.456	-79.700	-52.980		-51.080	-51.580	-51.980
4	Einzahlungen aus Investitionszuwendungen							
5	Einzahlungen aus Investitionsbeiträgen und ähnlichen Entgelten für Investitionstätigkeit							
6	Einzahlungen aus der Veräußerung von Sachvermögen							
7	Einzahlungen aus der Veräußerung von Finanzvermögen							
8	Einzahlungen für sonstige Investitionstätigkeit							
9	Einzahlungen aus Investitionstätigkeit (Summe aus Nummern 4 bis 8)							
10	Auszahlungen für den Erwerb von Grundstücken und Gebäuden							
11	Auszahlungen für Baumaßnahmen							
12	Auszahlungen für den Erwerb von beweglichem Sachvermögen							
13	Auszahlungen für den Erwerb von Finanzvermögen							
14	Auszahlungen für Investitionsförderungsmaßnahmen							
15	Auszahlungen für den Erwerb von immateriellen Vermögensgegenständen							
16	Auszahlungen aus Investitionstätigkeit (Summe aus Nummern 10 bis 15)							
17	Anteiliger veranschlagter Finanzierungsmittelüberschuss/-bedarf aus Investitionstätigkeit (Saldo aus Numern 9 und 16)							
18	Anteiliger veranschlagter Finanzierungsmittel-(Saldo aus Nummern 3 und 17)	-53.456	-79.700	-52.980		-51.080	-51.580	-51.980

Haushaltsplan 2022 der Stadt Blaustein



Teilfinanzhaushalt Kostenstelle 424153 Gebäude Turnhalle Arnegg, Oberer Wiesenweg 6

Stadt Blaustein

Nr.	Teilfinanzhaushalt Einzahlungs- und Auszahlungsarten	Ergebnis 2021	Ansatz 2021	Ansatz 2022	VE	Plan 2023	Plan 2024	Plan 2025
1	Summe der Einzahlungen aus laufender Verwaltungstätigkeit (ohne außerordentliche zahlungswirksame Erträge aus Vermögensveräußerung)							
2	Summe der Auszahlungen aus laufender Verwaltungstätigkeit	-12.047	-7.000	-47.000		-7.000	-7.000	-7.000
3	Anteiliger Zahlungsmittelüberschuss/-bedarf des Ergebnishaushalts (Saldo aus Nummern 1 und 2)	-12.047	-7.000	-47.000		-7.000	-7.000	-7.000
4	Einzahlungen aus Investitionszuwendungen							
5	Einzahlungen aus Investitionsbeiträgen und ähnlichen Entgelten für Investitionstätigkeit							
6	Einzahlungen aus der Veräußerung von Sachvermögen							
7	Einzahlungen aus der Veräußerung von Finanzvermögen							
8	Einzahlungen für sonstige Investitionstätigkeit							
9	Einzahlungen aus Investitionstätigkeit (Summe aus Nummern 4 bis 8)							
10	Auszahlungen für den Erwerb von Grundstücken und Gebäuden							
11	Auszahlungen für Baumaßnahmen							
12	Auszahlungen für den Erwerb von beweglichem Sachvermögen							
13	Auszahlungen für den Erwerb von Finanzvermögen							
14	Auszahlungen für Investitionsförderungsmaßnahmen							
15	Auszahlungen für den Erwerb von immateriellen Vermögensgegenständen							
16	Auszahlungen aus Investitionstätigkeit (Summe aus Nummern 10 bis 15)							
17	Anteiliger veranschlagter Finanzierungsmittel- überschuss/-bedarf aus Investitionstätigkeit (Saldo aus Numern 9 und 16)							
18	Anteiliger veranschlagter Finanzierungsmittel- (Saldo aus Nummern 3 und 17)	-12.047	-7.000	-47.000		-7.000	-7.000	-7.000

Haushaltsplan 2022 der Stadt Blaustein



Teilfinanzhaushalt Kostenstelle 424104 Betrieb Helfensteinhalle Bermaringen, Alter Mühlweg 3+5

Stadt Blaustein

Nr.	Teilfinanzhaushalt Einzahlungs- und Auszahlungsarten	Ergebnis 2021	Ansatz 2021	Ansatz 2022	VE	Plan 2023	Plan 2024	Plan 2025
1	Summe der Einzahlungen aus laufender Verwaltungstätigkeit (ohne außerordentliche zahlungswirksame Erträge aus Vermögensveräußerung)	996	1.800	1.800		1.800	1.800	1.800
2	Summe der Auszahlungen aus laufender Verwaltungstätigkeit	-45.117	-52.700	-54.265		-54.065	-54.865	-55.565
3	Anteiliger Zahlungsmittelüberschuss/-bedarf des Ergebnishaushalts (Saldo aus Nummern 1 und 2)	-44.121	-50.900	-52.465		-52.265	-53.065	-53.765
4	Einzahlungen aus Investitionszuwendungen							
5	Einzahlungen aus Investitionsbeiträgen und ähnlichen Entgelten für Investitionstätigkeit							
6	Einzahlungen aus der Veräußerung von Sachvermögen							
7	Einzahlungen aus der Veräußerung von Finanzvermögen							
8	Einzahlungen für sonstige Investitionstätigkeit							
9	Einzahlungen aus Investitionstätigkeit (Summe aus Nummern 4 bis 8)							
10	Auszahlungen für den Erwerb von Grundstücken und Gebäuden							
11	Auszahlungen für Baumaßnahmen							
12	Auszahlungen für den Erwerb von beweglichem Sachvermögen							
13	Auszahlungen für den Erwerb von Finanzvermögen							
14	Auszahlungen für Investitionsförderungsmaßnahmen							
15	Auszahlungen für den Erwerb von immateriellen Vermögensgegenständen							
16	Auszahlungen aus Investitionstätigkeit (Summe aus Nummern 10 bis 15)							
17	Anteiliger veranschlagter Finanzierungsmittelüberschuss/-bedarf aus Investitionstätigkeit (Saldo aus Nummern 9 und 16)							
18	Anteiliger veranschlagter Finanzierungsmittelüberschuss/-bedarf (Saldo aus Nummern 3 und 17)	-44.121	-50.900	-52.465		-52.265	-53.065	-53.765

Haushaltsplan 2022 der Stadt Blaustein



Teilfinanzhaushalt Kostenstelle 424154 Gebäude Helfensteinhalle Bermaringen, Alter Mühlweg 3+5

Stadt Blaustein

Nr.	Teilfinanzhaushalt Einzahlungs- und Auszahlungsarten	Ergebnis 2021	Ansatz 2021	Ansatz 2022	VE	Plan 2023	Plan 2024	Plan 2025
1	Summe der Einzahlungen aus laufender Verwaltungstätigkeit (ohne außerordentliche zahlungswirksame Erträge aus Vermögensveräußerung)							
2	Summe der Auszahlungen aus laufender Verwaltungstätigkeit	-7.056	-4.000	-25.000		-5.000	-5.000	-5.000
3	Anteiliger Zahlungsmittelüberschuss/-bedarf des Ergebnishaushalts (Saldo aus Nummern 1 und 2)	-7.056	-4.000	-25.000		-5.000	-5.000	-5.000
4	Einzahlungen aus Investitionszuwendungen							
5	Einzahlungen aus Investitionsbeiträgen und ähnlichen Entgelten für Investitionstätigkeit							
6	Einzahlungen aus der Veräußerung von Sachvermögen							
7	Einzahlungen aus der Veräußerung von Finanzvermögen							
8	Einzahlungen für sonstige Investitionstätigkeit							
9	Einzahlungen aus Investitionstätigkeit (Summe aus Nummern 4 bis 8)							
10	Auszahlungen für den Erwerb von Grundstücken und Gebäuden							
11	Auszahlungen für Baumaßnahmen							
12	Auszahlungen für den Erwerb von beweglichem Sachvermögen							
13	Auszahlungen für den Erwerb von Finanzvermögen							
14	Auszahlungen für Investitionsförderungsmaßnahmen							
15	Auszahlungen für den Erwerb von immateriellen Vermögensgegenständen							
16	Auszahlungen aus Investitionstätigkeit (Summe aus Nummern 10 bis 15)							
17	Anteiliger veranschlagter Finanzierungsmittelüberschuss/-bedarf aus Investitionstätigkeit (Saldo aus Nummern 9 und 16)							
18	Anteiliger veranschlagter Finanzierungsmittelüberschuss/-bedarf (Saldo aus Nummern 3 und 17)	-7.056	-4.000	-25.000		-5.000	-5.000	-5.000

Haushaltsplan 2022 der Stadt Blaustein



Teilfinanzhaushalt Kostenstelle 424105 Betrieb Berghalle Wipplingen, Helfensteinweg 10

Stadt Blaustein

Nr.	Teilfinanzhaushalt Einzahlungs- und Auszahlungsarten	Ergebnis 2021	Ansatz 2021	Ansatz 2022	VE	Plan 2023	Plan 2024	Plan 2025
1	Summe der Einzahlungen aus laufender Verwaltungstätigkeit (ohne außerordentliche zahlungswirksame Erträge aus Vermögensveräußerung)	2.047	2.300	2.200		2.200	2.200	2.200
2	Summe der Auszahlungen aus laufender Verwaltungstätigkeit	-43.119	-59.450	-43.540		-41.840	-42.340	-42.640
3	Anteiliger Zahlungsmittelüberschuss/-bedarf des Ergebnishaushalts (Saldo aus Nummern 1 und 2)	-41.072	-57.150	-41.340		-39.640	-40.140	-40.440
4	Einzahlungen aus Investitionszuwendungen							
5	Einzahlungen aus Investitionsbeiträgen und ähnlichen Entgelten für Investitionstätigkeit							
6	Einzahlungen aus der Veräußerung von Sachvermögen							
7	Einzahlungen aus der Veräußerung von Finanzvermögen							
8	Einzahlungen für sonstige Investitionstätigkeit							
9	Einzahlungen aus Investitionstätigkeit (Summe aus Nummern 4 bis 8)							
10	Auszahlungen für den Erwerb von Grundstücken und Gebäuden							
11	Auszahlungen für Baumaßnahmen							
12	Auszahlungen für den Erwerb von beweglichem Sachvermögen			-15.000				
13	Auszahlungen für den Erwerb von Finanzvermögen							
14	Auszahlungen für Investitionsförderungsmaßnahmen							
15	Auszahlungen für den Erwerb von immateriellen Vermögensgegenständen							
16	Auszahlungen aus Investitionstätigkeit (Summe aus Nummern 10 bis 15)			-15.000				
17	Anteiliger veranschlagter Finanzierungsmittelüberschuss/-bedarf aus Investitionstätigkeit (Saldo aus Numern 9 und 16)			-15.000				
18	Anteiliger veranschlagter Finanzierungsmittel-Saldo aus Nummern 3 und 17)	-41.072	-57.150	-56.340		-39.640	-40.140	-40.440

Haushaltsplan 2022 der Stadt Blaustein



Teilfinanzhaushalt Kostenstelle 424155 Gebäude Berghalle Wipplingen, Helfensteinweg 10

Stadt Blaustein

Nr.	Teilfinanzhaushalt Einzahlungs- und Auszahlungsarten	Ergebnis 2021	Ansatz 2021	Ansatz 2022	VE	Plan 2023	Plan 2024	Plan 2025
1	Summe der Einzahlungen aus laufender Verwaltungstätigkeit (ohne außerordentliche zahlungswirksame Erträge aus Vermögensveräußerung)							
2	Summe der Auszahlungen aus laufender Verwaltungstätigkeit	-584	-3.000	-3.000		-3.000	-3.000	-3.000
3	Anteiliger Zahlungsmittelüberschuss/-bedarf des Ergebnishaushalts (Saldo aus Nummern 1 und 2)	-584	-3.000	-3.000		-3.000	-3.000	-3.000
4	Einzahlungen aus Investitionszuwendungen							
5	Einzahlungen aus Investitionsbeiträgen und ähnlichen Entgelten für Investitionstätigkeit							
6	Einzahlungen aus der Veräußerung von Sachvermögen							
7	Einzahlungen aus der Veräußerung von Finanzvermögen							
8	Einzahlungen für sonstige Investitionstätigkeit							
9	Einzahlungen aus Investitionstätigkeit (Summe aus Nummern 4 bis 8)							
10	Auszahlungen für den Erwerb von Grundstücken und Gebäuden							
11	Auszahlungen für Baumaßnahmen							
12	Auszahlungen für den Erwerb von beweglichem Sachvermögen							
13	Auszahlungen für den Erwerb von Finanzvermögen							
14	Auszahlungen für Investitionsförderungsmaßnahmen							
15	Auszahlungen für den Erwerb von immateriellen Vermögensgegenständen							
16	Auszahlungen aus Investitionstätigkeit (Summe aus Nummern 10 bis 15)							
17	Anteiliger veranschlagter Finanzierungsmittelüberschuss/-bedarf aus Investitionstätigkeit (Saldo aus Nummern 9 und 16)							
18	Anteiliger veranschlagter Finanzierungsmittelüberschuss/-bedarf (Saldo aus Nummern 3 und 17)	-584	-3.000	-3.000		-3.000	-3.000	-3.000

Haushaltsplan 2022 der Stadt Blaustein



Teilfinanzhaushalt Kostenstelle 424106 Betrieb Lindenhofhalle Herrlingen, Lindenhof 4

Stadt Blaustein

Nr.	Teilfinanzhaushalt Einzahlungs- und Auszahlungsarten	Ergebnis 2021	Ansatz 2021	Ansatz 2022	VE	Plan 2023	Plan 2024	Plan 2025
1	Summe der Einzahlungen aus laufender Verwaltungstätigkeit (ohne außerordentliche zahlungswirksame Erträge aus Vermögensveräußerung)	2.200	2.400	2.400		2.400	2.400	2.400
2	Summe der Auszahlungen aus laufender Verwaltungstätigkeit	-35.499	-45.000	-56.660		-55.260	-55.710	-56.360
3	Anteiliger Zahlungsmittelüberschuss/-bedarf des Ergebnishaushalts (Saldo aus Nummern 1 und 2)	-33.299	-42.600	-54.260		-52.860	-53.310	-53.960
4	Einzahlungen aus Investitionszuwendungen							
5	Einzahlungen aus Investitionsbeiträgen und ähnlichen Entgelten für Investitionstätigkeit							
6	Einzahlungen aus der Veräußerung von Sachvermögen							
7	Einzahlungen aus der Veräußerung von Finanzvermögen							
8	Einzahlungen für sonstige Investitionstätigkeit							
9	Einzahlungen aus Investitionstätigkeit (Summe aus Nummern 4 bis 8)							
10	Auszahlungen für den Erwerb von Grundstücken und Gebäuden							
11	Auszahlungen für Baumaßnahmen							
12	Auszahlungen für den Erwerb von beweglichem Sachvermögen							
13	Auszahlungen für den Erwerb von Finanzvermögen							
14	Auszahlungen für Investitionsförderungsmaßnahmen							
15	Auszahlungen für den Erwerb von immateriellen Vermögensgegenständen							
16	Auszahlungen aus Investitionstätigkeit (Summe aus Nummern 10 bis 15)							
17	Anteiliger veranschlagter Finanzierungsmittelüberschuss/-bedarf aus Investitionstätigkeit (Saldo aus Numern 9 und 16)							
18	Anteiliger veranschlagter Finanzierungsmittel-Saldo aus Nummern 3 und 17)	-33.299	-42.600	-54.260		-52.860	-53.310	-53.960

Haushaltsplan 2022 der Stadt Blaustein



Teilfinanzhaushalt Kostenstelle 424156 Gebäude Lindenhofhalle Herrlingen, Lindenhof 4
Stadt Blaustein

Nr.	Teilfinanzhaushalt Einzahlungs- und Auszahlungsarten	Ergebnis 2021	Ansatz 2021	Ansatz 2022	VE	Plan 2023	Plan 2024	Plan 2025
1	Summe der Einzahlungen aus laufender Verwaltungstätigkeit (ohne außerordentliche zahlungswirksame Erträge aus Vermögensveräußerung)							
2	Summe der Auszahlungen aus laufender Verwaltungstätigkeit	-1.989	-4.000	-4.000		-4.000	-4.000	-4.000
3	Anteiliger Zahlungsmittelüberschuss/-bedarf des Ergebnishaushalts (Saldo aus Nummern 1 und 2)	-1.989	-4.000	-4.000		-4.000	-4.000	-4.000
4	Einzahlungen aus Investitionszuwendungen							
5	Einzahlungen aus Investitionsbeiträgen und ähnlichen Entgelten für Investitionstätigkeit							
6	Einzahlungen aus der Veräußerung von Sachvermögen							
7	Einzahlungen aus der Veräußerung von Finanzvermögen							
8	Einzahlungen für sonstige Investitionstätigkeit							
9	Einzahlungen aus Investitionstätigkeit (Summe aus Nummern 4 bis 8)							
10	Auszahlungen für den Erwerb von Grundstücken und Gebäuden							
11	Auszahlungen für Baumaßnahmen							
12	Auszahlungen für den Erwerb von beweglichem Sachvermögen							
13	Auszahlungen für den Erwerb von Finanzvermögen							
14	Auszahlungen für Investitionsförderungsmaßnahmen							
15	Auszahlungen für den Erwerb von immateriellen Vermögensgegenständen							
16	Auszahlungen aus Investitionstätigkeit (Summe aus Nummern 10 bis 15)							
17	Anteiliger veranschlagter Finanzierungsmittelüberschuss/-bedarf aus Investitionstätigkeit (Saldo aus Numern 9 und 16)							
18	Anteiliger veranschlagter Finanzierungsmittel-(Saldo aus Nummern 3 und 17)	-1.989	-4.000	-4.000		-4.000	-4.000	-4.000

Haushaltsplan 2022 der Stadt Blaustein



**Teilfinanzhaushalt Kostenstelle 424107 Betrieb Turnhalle Markbronn (Neidegg Halle),
Dietinger Str. 70**

Stadt Blaustein

Nr.	Teilfinanzhaushalt Einzahlungs- und Auszahlungsarten	Ergebnis 2021	Ansatz 2021	Ansatz 2022	VE	Plan 2023	Plan 2024	Plan 2025
1	Summe der Einzahlungen aus laufender Verwaltungstätigkeit (ohne außerordentliche zahlungswirksame Erträge aus Vermögensveräußerung)		1.900	1.900		2.900	2.900	2.900
2	Summe der Auszahlungen aus laufender Verwaltungstätigkeit	-34.496	-38.900	-46.100		-45.700	-46.200	-46.700
3	Anteiliger Zahlungsmittelüberschuss/-bedarf des Ergebnishaushalts (Saldo aus Nummern 1 und 2)	-34.496	-37.000	-44.200		-42.800	-43.300	-43.800
4	Einzahlungen aus Investitionszuwendungen							
5	Einzahlungen aus Investitionsbeiträgen und ähnlichen Entgelten für Investitionstätigkeit							
6	Einzahlungen aus der Veräußerung von Sachvermögen							
7	Einzahlungen aus der Veräußerung von Finanzvermögen							
8	Einzahlungen für sonstige Investitionstätigkeit							
9	Einzahlungen aus Investitionstätigkeit (Summe aus Nummern 4 bis 8)							
10	Auszahlungen für den Erwerb von Grundstücken und Gebäuden							
11	Auszahlungen für Baumaßnahmen							
12	Auszahlungen für den Erwerb von beweglichem Sachvermögen		-2.200	-2.200				
13	Auszahlungen für den Erwerb von Finanzvermögen							
14	Auszahlungen für Investitionsförderungsmaßnahmen							
15	Auszahlungen für den Erwerb von immateriellen Vermögensgegenständen							
16	Auszahlungen aus Investitionstätigkeit (Summe aus Nummern 10 bis 15)		-2.200	-2.200				
17	Anteiliger veranschlagter Finanzierungsmittelüberschuss/-bedarf aus Investitionstätigkeit (Saldo aus Nummern 9 und 16)		-2.200	-2.200				
18	Anteiliger veranschlagter Finanzierungsmittelüberschuss/-bedarf (Saldo aus Nummern 3 und 17)	-34.496	-39.200	-46.400		-42.800	-43.300	-43.800

Haushaltsplan 2022 der Stadt Blaustein



**Teilfinanzhaushalt Kostenstelle 424157 Gebäude Turnhalle Markbronn (Neidegg Halle),
Dietinger Str. 70**

Stadt Blaustein

Nr.	Teilfinanzhaushalt Einzahlungs- und Auszahlungsarten	Ergebnis 2021	Ansatz 2021	Ansatz 2022	VE	Plan 2023	Plan 2024	Plan 2025
1	Summe der Einzahlungen aus laufender Verwaltungstätigkeit (ohne außerordentliche zahlungswirksame Erträge aus Vermögensveräußerung)							
2	Summe der Auszahlungen aus laufender Verwaltungstätigkeit	-9.471	-8.000	-8.000		-8.000	-8.000	-8.000
3	Anteiliger Zahlungsmittelüberschuss/-bedarf des Ergebnishaushalts (Saldo aus Nummern 1 und 2)	-9.471	-8.000	-8.000		-8.000	-8.000	-8.000
4	Einzahlungen aus Investitionszuwendungen							
5	Einzahlungen aus Investitionsbeiträgen und ähnlichen Entgelten für Investitionstätigkeit							
6	Einzahlungen aus der Veräußerung von Sachvermögen							
7	Einzahlungen aus der Veräußerung von Finanzvermögen							
8	Einzahlungen für sonstige Investitionstätigkeit							
9	Einzahlungen aus Investitionstätigkeit (Summe aus Nummern 4 bis 8)							
10	Auszahlungen für den Erwerb von Grundstücken und Gebäuden							
11	Auszahlungen für Baumaßnahmen							
12	Auszahlungen für den Erwerb von beweglichem Sachvermögen							
13	Auszahlungen für den Erwerb von Finanzvermögen							
14	Auszahlungen für Investitionsförderungsmaßnahmen							
15	Auszahlungen für den Erwerb von immateriellen Vermögensgegenständen							
16	Auszahlungen aus Investitionstätigkeit (Summe aus Nummern 10 bis 15)							
17	Anteiliger veranschlagter Finanzierungsmittelüberschuss/-bedarf aus Investitionstätigkeit (Saldo aus Nummern 9 und 16)							
18	Anteiliger veranschlagter Finanzierungsmittelüberschuss/-bedarf (Saldo aus Nummern 3 und 17)	-9.471	-8.000	-8.000		-8.000	-8.000	-8.000

Haushaltsplan 2022 der Stadt Blaustein



Teilfinanzhaushalt Kostenstelle 424108 Betrieb Lixsporthalle, Boschstr. 10

Stadt Blaustein

Nr.	Teilfinanzhaushalt Einzahlungs- und Auszahlungsarten	Ergebnis 2021	Ansatz 2021	Ansatz 2022	VE	Plan 2023	Plan 2024	Plan 2025
1	Summe der Einzahlungen aus laufender Verwaltungstätigkeit (ohne außerordentliche zahlungswirksame Erträge aus Vermögensveräußerung)	150	6.100	4.000		6.000	6.000	6.000
2	Summe der Auszahlungen aus laufender Verwaltungstätigkeit	-66.039	-112.500	-91.622		-79.222	-79.822	-80.372
3	Anteiliger Zahlungsmittelüberschuss/-bedarf des Ergebnishaushalts (Saldo aus Nummern 1 und 2)	-65.889	-106.400	-87.622		-73.222	-73.822	-74.372
4	Einzahlungen aus Investitionszuwendungen							
5	Einzahlungen aus Investitionsbeiträgen und ähnlichen Entgelten für Investitionstätigkeit							
6	Einzahlungen aus der Veräußerung von Sachvermögen							
7	Einzahlungen aus der Veräußerung von Finanzvermögen							
8	Einzahlungen für sonstige Investitionstätigkeit							
9	Einzahlungen aus Investitionstätigkeit (Summe aus Nummern 4 bis 8)							
10	Auszahlungen für den Erwerb von Grundstücken und Gebäuden							
11	Auszahlungen für Baumaßnahmen							
12	Auszahlungen für den Erwerb von beweglichem Sachvermögen		-3.000					
13	Auszahlungen für den Erwerb von Finanzvermögen							
14	Auszahlungen für Investitionsförderungsmaßnahmen							
15	Auszahlungen für den Erwerb von immateriellen Vermögensgegenständen							
16	Auszahlungen aus Investitionstätigkeit (Summe aus Nummern 10 bis 15)		-3.000					
17	Anteiliger veranschlagter Finanzierungsmittelüberschuss/-bedarf aus Investitionstätigkeit (Saldo aus Numern 9 und 16)		-3.000					
18	Anteiliger veranschlagter Finanzierungsmittelüberschuss/-bedarf (Saldo aus Nummern 3 und 17)	-65.889	-109.400	-87.622		-73.222	-73.822	-74.372

Haushaltsplan 2022 der Stadt Blaustein



Teilfinanzhaushalt Kostenstelle 424158 Gebäude Lixsporthalle, Boschstr. 10

Stadt Blaustein

Nr.	Teilfinanzhaushalt Einzahlungs- und Auszahlungsarten	Ergebnis 2021	Ansatz 2021	Ansatz 2022	VE	Plan 2023	Plan 2024	Plan 2025
1	Summe der Einzahlungen aus laufender Verwaltungstätigkeit (ohne außerordentliche zahlungswirksame Erträge aus Vermögensveräußerung)							
2	Summe der Auszahlungen aus laufender Verwaltungstätigkeit	-18.943	-10.000	-12.000		-12.000	-12.000	-12.000
3	Anteiliger Zahlungsmittelüberschuss/-bedarf des Ergebnishaushalts (Saldo aus Nummern 1 und 2)	-18.943	-10.000	-12.000		-12.000	-12.000	-12.000
4	Einzahlungen aus Investitionszuwendungen							
5	Einzahlungen aus Investitionsbeiträgen und ähnlichen Entgelten für Investitionstätigkeit							
6	Einzahlungen aus der Veräußerung von Sachvermögen							
7	Einzahlungen aus der Veräußerung von Finanzvermögen							
8	Einzahlungen für sonstige Investitionstätigkeit							
9	Einzahlungen aus Investitionstätigkeit (Summe aus Nummern 4 bis 8)							
10	Auszahlungen für den Erwerb von Grundstücken und Gebäuden							
11	Auszahlungen für Baumaßnahmen							
12	Auszahlungen für den Erwerb von beweglichem Sachvermögen							
13	Auszahlungen für den Erwerb von Finanzvermögen							
14	Auszahlungen für Investitionsförderungsmaßnahmen							
15	Auszahlungen für den Erwerb von immateriellen Vermögensgegenständen							
16	Auszahlungen aus Investitionstätigkeit (Summe aus Nummern 10 bis 15)							
17	Anteiliger veranschlagter Finanzierungsmittelüberschuss/-bedarf aus Investitionstätigkeit (Saldo aus Numern 9 und 16)							
18	Anteiliger veranschlagter Finanzierungsmittel-(Saldo aus Nummern 3 und 17)	-18.943	-10.000	-12.000		-12.000	-12.000	-12.000

Haushaltsplan 2022 der Stadt Blaustein



Teilfinanzhaushalt Kostenstelle 424109 Betrieb Vereinsheim u.ä., Jahnstr. 1

Stadt Blaustein

Nr.	Teilfinanzhaushalt Einzahlungs- und Auszahlungsarten	Ergebnis 2021	Ansatz 2021	Ansatz 2022	VE	Plan 2023	Plan 2024	Plan 2025
1	Summe der Einzahlungen aus laufender Verwaltungstätigkeit (ohne außerordentliche zahlungswirksame Erträge aus Vermögensveräußerung)	15.089	12.000	12.000		12.000	12.000	12.000
2	Summe der Auszahlungen aus laufender Verwaltungstätigkeit	-5.511	-10.700	-9.750		-9.750	-9.750	-9.750
3	Anteiliger Zahlungsmittelüberschuss/-bedarf des Ergebnishaushalts (Saldo aus Nummern 1 und 2)	9.578	1.300	2.250		2.250	2.250	2.250
4	Einzahlungen aus Investitionszuwendungen							
5	Einzahlungen aus Investitionsbeiträgen und ähnlichen Entgelten für Investitionstätigkeit							
6	Einzahlungen aus der Veräußerung von Sachvermögen							
7	Einzahlungen aus der Veräußerung von Finanzvermögen							
8	Einzahlungen für sonstige Investitionstätigkeit							
9	Einzahlungen aus Investitionstätigkeit (Summe aus Nummern 4 bis 8)							
10	Auszahlungen für den Erwerb von Grundstücken und Gebäuden							
11	Auszahlungen für Baumaßnahmen							
12	Auszahlungen für den Erwerb von beweglichem Sachvermögen							
13	Auszahlungen für den Erwerb von Finanzvermögen							
14	Auszahlungen für Investitionsförderungsmaßnahmen							
15	Auszahlungen für den Erwerb von immateriellen Vermögensgegenständen							
16	Auszahlungen aus Investitionstätigkeit (Summe aus Nummern 10 bis 15)							
17	Anteiliger veranschlagter Finanzierungsmittelüberschuss/-bedarf aus Investitionstätigkeit (Saldo aus Numern 9 und 16)							
18	Anteiliger veranschlagter Finanzierungsmittel-Saldo aus Nummern 3 und 17)	9.578	1.300	2.250		2.250	2.250	2.250

Haushaltsplan 2022 der Stadt Blaustein



Teilfinanzhaushalt Kostenstelle 424159 Gebäude Vereinsheim u.ä., Jahnstr. 1

Stadt Blaustein

Nr.	Teilfinanzhaushalt Einzahlungs- und Auszahlungsarten	Ergebnis 2021	Ansatz 2021	Ansatz 2022	VE	Plan 2023	Plan 2024	Plan 2025
1	Summe der Einzahlungen aus laufender Verwaltungstätigkeit (ohne außerordentliche zahlungswirksame Erträge aus Vermögensveräußerung)							
2	Summe der Auszahlungen aus laufender Verwaltungstätigkeit	-18.039	-22.000	-42.000		-2.000	-2.000	-2.000
3	Anteiliger Zahlungsmittelüberschuss/-bedarf des Ergebnishaushalts (Saldo aus Nummern 1 und 2)	-18.039	-22.000	-42.000		-2.000	-2.000	-2.000
4	Einzahlungen aus Investitionszuwendungen							
5	Einzahlungen aus Investitionsbeiträgen und ähnlichen Entgelten für Investitionstätigkeit							
6	Einzahlungen aus der Veräußerung von Sachvermögen							
7	Einzahlungen aus der Veräußerung von Finanzvermögen							
8	Einzahlungen für sonstige Investitionstätigkeit							
9	Einzahlungen aus Investitionstätigkeit (Summe aus Nummern 4 bis 8)							
10	Auszahlungen für den Erwerb von Grundstücken und Gebäuden							
11	Auszahlungen für Baumaßnahmen							
12	Auszahlungen für den Erwerb von beweglichem Sachvermögen							
13	Auszahlungen für den Erwerb von Finanzvermögen							
14	Auszahlungen für Investitionsförderungsmaßnahmen							
15	Auszahlungen für den Erwerb von immateriellen Vermögensgegenständen							
16	Auszahlungen aus Investitionstätigkeit (Summe aus Nummern 10 bis 15)							
17	Anteiliger veranschlagter Finanzierungsmittelüberschuss/-bedarf aus Investitionstätigkeit (Saldo aus Numern 9 und 16)							
18	Anteiliger veranschlagter Finanzierungsmittel-Saldo aus Nummern 3 und 17)	-18.039	-22.000	-42.000		-2.000	-2.000	-2.000

Haushaltsplan 2022 der Stadt Blaustein



Teilfinanzhaushalt Kostenstelle 424110 Betrieb Robert-Epple-Stadion, Ehrensteiner Str. 45

Stadt Blaustein

Nr.	Teilfinanzhaushalt Einzahlungs- und Auszahlungsarten	Ergebnis 2021	Ansatz 2021	Ansatz 2022	VE	Plan 2023	Plan 2024	Plan 2025
1	Summe der Einzahlungen aus laufender Verwaltungstätigkeit (ohne außerordentliche zahlungswirksame Erträge aus Vermögensveräußerung)							
2	Summe der Auszahlungen aus laufender Verwaltungstätigkeit	-1.606	-2.700	-4.400		-2.600	-2.600	-2.600
3	Anteiliger Zahlungsmittelüberschuss/-bedarf des Ergebnishaushalts (Saldo aus Nummern 1 und 2)	-1.606	-2.700	-4.400		-2.600	-2.600	-2.600
4	Einzahlungen aus Investitionszuwendungen							
5	Einzahlungen aus Investitionsbeiträgen und ähnlichen Entgelten für Investitionstätigkeit							
6	Einzahlungen aus der Veräußerung von Sachvermögen							
7	Einzahlungen aus der Veräußerung von Finanzvermögen							
8	Einzahlungen für sonstige Investitionstätigkeit							
9	Einzahlungen aus Investitionstätigkeit (Summe aus Nummern 4 bis 8)							
10	Auszahlungen für den Erwerb von Grundstücken und Gebäuden							
11	Auszahlungen für Baumaßnahmen							
12	Auszahlungen für den Erwerb von beweglichem Sachvermögen							
13	Auszahlungen für den Erwerb von Finanzvermögen							
14	Auszahlungen für Investitionsförderungsmaßnahmen							
15	Auszahlungen für den Erwerb von immateriellen Vermögensgegenständen							
16	Auszahlungen aus Investitionstätigkeit (Summe aus Nummern 10 bis 15)							
17	Anteiliger veranschlagter Finanzierungsmittelüberschuss/-bedarf aus Investitionstätigkeit (Saldo aus Numern 9 und 16)							
18	Anteiliger veranschlagter Finanzierungsmittel-(Saldo aus Nummern 3 und 17)	-1.606	-2.700	-4.400		-2.600	-2.600	-2.600

Haushaltsplan 2022 der Stadt Blaustein



Teilfinanzhaushalt Kostenstelle 424160 Sportanlage Robert-Epple-Stadion, Ehrensteiner Str. 45

Stadt Blaustein

Nr.	Teilfinanzhaushalt Einzahlungs- und Auszahlungsarten	Ergebnis 2021	Ansatz 2021	Ansatz 2022	VE	Plan 2023	Plan 2024	Plan 2025
1	Summe der Einzahlungen aus laufender Verwaltungstätigkeit (ohne außerordentliche zahlungswirksame Erträge aus Vermögensveräußerung)	12.100						
2	Summe der Auszahlungen aus laufender Verwaltungstätigkeit		-2.000	-2.000		-2.000	-2.000	-2.000
3	Anteiliger Zahlungsmittelüberschuss/-bedarf des Ergebnishaushalts (Saldo aus Nummern 1 und 2)	12.100	-2.000	-2.000		-2.000	-2.000	-2.000
4	Einzahlungen aus Investitionszuwendungen							
5	Einzahlungen aus Investitionsbeiträgen und ähnlichen Entgelten für Investitionstätigkeit							
6	Einzahlungen aus der Veräußerung von Sachvermögen							
7	Einzahlungen aus der Veräußerung von Finanzvermögen							
8	Einzahlungen für sonstige Investitionstätigkeit							
9	Einzahlungen aus Investitionstätigkeit (Summe aus Nummern 4 bis 8)							
10	Auszahlungen für den Erwerb von Grundstücken und Gebäuden							
11	Auszahlungen für Baumaßnahmen							
12	Auszahlungen für den Erwerb von beweglichem Sachvermögen							
13	Auszahlungen für den Erwerb von Finanzvermögen							
14	Auszahlungen für Investitionsförderungsmaßnahmen							
15	Auszahlungen für den Erwerb von immateriellen Vermögensgegenständen							
16	Auszahlungen aus Investitionstätigkeit (Summe aus Nummern 10 bis 15)							
17	Anteiliger veranschlagter Finanzierungsmittelüberschuss/-bedarf aus Investitionstätigkeit (Saldo aus Nummern 9 und 16)							
18	Anteiliger veranschlagter Finanzierungsmittel-(Saldo aus Nummern 3 und 17)	12.100	-2.000	-2.000		-2.000	-2.000	-2.000

Haushaltsplan 2022 der Stadt Blaustein



Teilfinanzhaushalt Kostenstelle 424111 Sportplätze allgemein

Stadt Blaustein

Nr.	Teilfinanzhaushalt Einzahlungs- und Auszahlungsarten	Ergebnis 2021	Ansatz 2021	Ansatz 2022	VE	Plan 2023	Plan 2024	Plan 2025
1	Summe der Einzahlungen aus laufender Verwaltungstätigkeit (ohne außerordentliche zahlungswirksame Erträge aus Vermögensveräußerung)	800	5.000	5.000		5.000	5.000	5.000
2	Summe der Auszahlungen aus laufender Verwaltungstätigkeit	-25.560	-25.000	-41.000		-41.000	-41.000	-41.000
3	Anteiliger Zahlungsmittelüberschuss/-bedarf des Ergebnishaushalts (Saldo aus Nummern 1 und 2)	-24.760	-20.000	-36.000		-36.000	-36.000	-36.000
4	Einzahlungen aus Investitionszuwendungen							
5	Einzahlungen aus Investitionsbeiträgen und ähnlichen Entgelten für Investitionstätigkeit							
6	Einzahlungen aus der Veräußerung von Sachvermögen							
7	Einzahlungen aus der Veräußerung von Finanzvermögen							
8	Einzahlungen für sonstige Investitionstätigkeit							
9	Einzahlungen aus Investitionstätigkeit (Summe aus Nummern 4 bis 8)							
10	Auszahlungen für den Erwerb von Grundstücken und Gebäuden							
11	Auszahlungen für Baumaßnahmen							
12	Auszahlungen für den Erwerb von beweglichem Sachvermögen							
13	Auszahlungen für den Erwerb von Finanzvermögen							
14	Auszahlungen für Investitionsförderungsmaßnahmen							
15	Auszahlungen für den Erwerb von immateriellen Vermögensgegenständen							
16	Auszahlungen aus Investitionstätigkeit (Summe aus Nummern 10 bis 15)							
17	Anteiliger veranschlagter Finanzierungsmittelüberschuss/-bedarf aus Investitionstätigkeit (Saldo aus Numern 9 und 16)							
18	Anteiliger veranschlagter Finanzierungsmittel-Saldo aus Nummern 3 und 17)	-24.760	-20.000	-36.000		-36.000	-36.000	-36.000

Haushaltsplan 2022 der Stadt Blaustein



Teilfinanzhaushalt Teilhaushalt 5 Bauen und Umwelt

Stadt Blaustein

Nr.	Teilfinanzhaushalt Einzahlungs- und Auszahlungsarten	Ergebnis 2021	Ansatz 2021	Ansatz 2022	VE	Plan 2023	Plan 2024	Plan 2025
1	Summe der Einzahlungen aus laufender Verwaltungstätigkeit (ohne außerordentliche zahlungswirksame Erträge aus Vermögensveräußerung)	3.898.003	4.242.480	3.933.255		2.583.989	2.539.589	2.569.589
2	Summe der Auszahlungen aus laufender Verwaltungstätigkeit	-4.919.121	-5.199.520	-6.401.919		-4.701.419	-4.693.519	-4.673.319
3	Anteiliger Zahlungsmittelüberschuss/-bedarf des Ergebnishaushalts (Saldo aus Nummern 1 und 2)	-1.021.118	-957.040	-2.468.664		-2.117.430	-2.153.930	-2.103.730
4	Einzahlungen aus Investitionszuwendungen	243.317	427.900	1.075.600		2.836.300	2.900.000	636.000
5	Einzahlungen aus Investitionsbeiträgen und ähnlichen Entgelten für Investitionstätigkeit	41.177	322.500	986.000		150.000	420.000	315.000
6	Einzahlungen aus der Veräußerung von Sachvermögen							
7	Einzahlungen aus der Veräußerung von Finanzvermögen							
8	Einzahlungen für sonstige Investitionstätigkeit							
9	Einzahlungen aus Investitionstätigkeit (Summe aus Nummern 4 bis 8)	284.494	750.400	2.061.600		2.986.300	3.320.000	951.000
10	Auszahlungen für den Erwerb von Grundstücken und Gebäuden	-20.908	-40.000	-80.000				
11	Auszahlungen für Baumaßnahmen	-1.361.447	-3.314.500	-5.066.384		-5.859.000	-10.585.000	-1.954.000
12	Auszahlungen für den Erwerb von beweglichem Sachvermögen	-17.013	-50.000	-159.000		-130.000	-130.000	-110.000
13	Auszahlungen für den Erwerb von Finanzvermögen							
14	Auszahlungen für Investitionsförderungsmaßnahmen		-225.000	-100.000		-100.000	-100.000	-100.000
15	Auszahlungen für den Erwerb von immateriellen Vermögensgegenständen							
16	Auszahlungen aus Investitionstätigkeit (Summe aus Nummern 10 bis 15)	-1.399.368	-3.629.500	-5.405.384		-6.089.000	-10.815.000	-2.164.000
17	Anteiliger veranschlagter Finanzierungsmittelüberschuss/-bedarf aus Investitionstätigkeit (Saldo aus Nummern 9 und 16)	-1.114.874	-2.879.100	-3.343.784		-3.102.700	-7.495.000	-1.213.000
18	Anteiliger veranschlagter Finanzierungsmittelüberschuss/-bedarf (Saldo aus Nummern 3 und 17)	-2.135.992	-3.836.140	-5.812.448		-5.220.130	-9.648.930	-3.316.730

Haushaltsplan 2022 der Stadt Blaustein



Teilfinanzhaushalt Produktbereich 51 Räumliche Planung und Entwicklung

Stadt Blaustein

Nr.	Teilfinanzhaushalt Einzahlungs- und Auszahlungsarten	Ergebnis 2021	Ansatz 2021	Ansatz 2022	VE	Plan 2023	Plan 2024	Plan 2025
1	Summe der Einzahlungen aus laufender Verwaltungstätigkeit (ohne außerordentliche zahlungswirksame Erträge aus Vermögensveräußerung)	7.834	5.000					
2	Summe der Auszahlungen aus laufender Verwaltungstätigkeit	-282.944	-456.400	-670.300		-575.900	-580.300	-584.800
3	Anteiliger Zahlungsmittelüberschuss/-bedarf des Ergebnishaushalts (Saldo aus Nummern 1 und 2)	-275.111	-451.400	-670.300		-575.900	-580.300	-584.800
4	Einzahlungen aus Investitionszuwendungen	223.579	217.800	60.000		692.300	865.000	636.000
5	Einzahlungen aus Investitionsbeiträgen und ähnlichen Entgelten für Investitionstätigkeit							
6	Einzahlungen aus der Veräußerung von Sachvermögen							
7	Einzahlungen aus der Veräußerung von Finanzvermögen							
8	Einzahlungen für sonstige Investitionstätigkeit							
9	Einzahlungen aus Investitionstätigkeit (Summe aus Nummern 4 bis 8)	223.579	217.800	60.000		692.300	865.000	636.000
10	Auszahlungen für den Erwerb von Grundstücken und Gebäuden							
11	Auszahlungen für Baumaßnahmen	-358.399	-1.165.000	-278.484		-1.452.000	-2.501.000	-1.044.000
12	Auszahlungen für den Erwerb von beweglichem Sachvermögen							
13	Auszahlungen für den Erwerb von Finanzvermögen							
14	Auszahlungen für Investitionsförderungsmaßnahmen		-225.000	-100.000		-100.000	-100.000	-100.000
15	Auszahlungen für den Erwerb von immateriellen Vermögensgegenständen							
16	Auszahlungen aus Investitionstätigkeit (Summe aus Nummern 10 bis 15)	-358.399	-1.390.000	-378.484		-1.552.000	-2.601.000	-1.144.000
17	Anteiliger veranschlagter Finanzierungsmittelüberschuss/-bedarf aus Investitionstätigkeit (Saldo aus Numern 9 und 16)	-134.820	-1.172.200	-318.484		-859.700	-1.736.000	-508.000
18	Anteiliger veranschlagter Finanzierungsmittel-Saldo aus Nummern 3 und 17)	-409.931	-1.623.600	-988.784		-1.435.600	-2.316.300	-1.092.800

Haushaltsplan 2022 der Stadt Blaustein



Teilfinanzhaushalt Produkt 511000 Stadtentwicklung städtebaul. Planung Verkehrsplanung u. Stadterneuerung

Stadt Blaustein

Nr.	Teilfinanzhaushalt Einzahlungs- und Auszahlungsarten	Ergebnis 2021	Ansatz 2021	Ansatz 2022	VE	Plan 2023	Plan 2024	Plan 2025
1	Summe der Einzahlungen aus laufender Verwaltungstätigkeit (ohne außerordentliche zahlungswirksame Erträge aus Vermögensveräußerung)	1.914						
2	Summe der Auszahlungen aus laufender Verwaltungstätigkeit	-243.395	-367.000	-527.800		-431.900	-435.000	-438.100
3	Anteiliger Zahlungsmittelüberschuss/-bedarf des Ergebnishaushalts (Saldo aus Nummern 1 und 2)	-241.481	-367.000	-527.800		-431.900	-435.000	-438.100
4	Einzahlungen aus Investitionszuwendungen	223.579	217.800	60.000		692.300	865.000	636.000
5	Einzahlungen aus Investitionsbeiträgen und ähnlichen Entgelten für Investitionstätigkeit							
6	Einzahlungen aus der Veräußerung von Sachvermögen							
7	Einzahlungen aus der Veräußerung von Finanzvermögen							
8	Einzahlungen für sonstige Investitionstätigkeit							
9	Einzahlungen aus Investitionstätigkeit (Summe aus Nummern 4 bis 8)	223.579	217.800	60.000		692.300	865.000	636.000
10	Auszahlungen für den Erwerb von Grundstücken und Gebäuden							
11	Auszahlungen für Baumaßnahmen	-358.399	-1.165.000	-278.484		-1.452.000	-2.501.000	-1.044.000
12	Auszahlungen für den Erwerb von beweglichem Sachvermögen							
13	Auszahlungen für den Erwerb von Finanzvermögen							
14	Auszahlungen für Investitionsförderungsmaßnahmen		-225.000	-100.000		-100.000	-100.000	-100.000
15	Auszahlungen für den Erwerb von immateriellen Vermögensgegenständen							
16	Auszahlungen aus Investitionstätigkeit (Summe aus Nummern 10 bis 15)	-358.399	-1.390.000	-378.484		-1.552.000	-2.601.000	-1.144.000
17	Anteiliger veranschlagter Finanzierungsmittelüberschuss/-bedarf aus Investitionstätigkeit (Saldo aus Numern 9 und 16)	-134.820	-1.172.200	-318.484		-859.700	-1.736.000	-508.000
18	Anteiliger veranschlagter Finanzierungsmittel-(Saldo aus Nummern 3 und 17)	-376.301	-1.539.200	-846.284		-1.291.600	-2.171.000	-946.100

Haushaltsplan 2022 der Stadt Blaustein



Teilfinanzhaushalt Produkt 511100 Flächen- und grundstückbezogene Daten und Grundlagen

Stadt Blaustein

Nr.	Teilfinanzhaushalt Einzahlungs- und Auszahlungsarten	Ergebnis 2021	Ansatz 2021	Ansatz 2022	VE	Plan 2023	Plan 2024	Plan 2025
1	Summe der Einzahlungen aus laufender Verwaltungstätigkeit (ohne außerordentliche zahlungswirksame Erträge aus Vermögensveräußerung)	5.919	5.000					
2	Summe der Auszahlungen aus laufender Verwaltungstätigkeit	-35.976	-85.600	-135.850		-137.050	-138.150	-139.350
3	Anteiliger Zahlungsmittelüberschuss/-bedarf des Ergebnishaushalts (Saldo aus Nummern 1 und 2)	-30.057	-80.600	-135.850		-137.050	-138.150	-139.350
4	Einzahlungen aus Investitionszuwendungen							
5	Einzahlungen aus Investitionsbeiträgen und ähnlichen Entgelten für Investitionstätigkeit							
6	Einzahlungen aus der Veräußerung von Sachvermögen							
7	Einzahlungen aus der Veräußerung von Finanzvermögen							
8	Einzahlungen für sonstige Investitionstätigkeit							
9	Einzahlungen aus Investitionstätigkeit (Summe aus Nummern 4 bis 8)							
10	Auszahlungen für den Erwerb von Grundstücken und Gebäuden							
11	Auszahlungen für Baumaßnahmen							
12	Auszahlungen für den Erwerb von beweglichem Sachvermögen							
13	Auszahlungen für den Erwerb von Finanzvermögen							
14	Auszahlungen für Investitionsförderungsmaßnahmen							
15	Auszahlungen für den Erwerb von immateriellen Vermögensgegenständen							
16	Auszahlungen aus Investitionstätigkeit (Summe aus Nummern 10 bis 15)							
17	Anteiliger veranschlagter Finanzierungsmittelüberschuss/-bedarf aus Investitionstätigkeit (Saldo aus Numern 9 und 16)							
18	Anteiliger veranschlagter Finanzierungsmittel-(Saldo aus Nummern 3 und 17)	-30.057	-80.600	-135.850		-137.050	-138.150	-139.350

Haushaltsplan 2022 der Stadt Blaustein



Teilfinanzhaushalt Produkt 511200 Flurneuordnung

Stadt Blaustein

Nr.	Teilfinanzhaushalt Einzahlungs- und Auszahlungsarten	Ergebnis 2021	Ansatz 2021	Ansatz 2022	VE	Plan 2023	Plan 2024	Plan 2025
1	Summe der Einzahlungen aus laufender Verwaltungstätigkeit (ohne außerordentliche zahlungswirksame Erträge aus Vermögensveräußerung)							
2	Summe der Auszahlungen aus laufender Verwaltungstätigkeit	-3.573	-3.800	-6.650		-6.950	-7.150	-7.350
3	Anteiliger Zahlungsmittelüberschuss/-bedarf des Ergebnishaushalts (Saldo aus Nummern 1 und 2)	-3.573	-3.800	-6.650		-6.950	-7.150	-7.350
4	Einzahlungen aus Investitionszuwendungen							
5	Einzahlungen aus Investitionsbeiträgen und ähnlichen Entgelten für Investitionstätigkeit							
6	Einzahlungen aus der Veräußerung von Sachvermögen							
7	Einzahlungen aus der Veräußerung von Finanzvermögen							
8	Einzahlungen für sonstige Investitionstätigkeit							
9	Einzahlungen aus Investitionstätigkeit (Summe aus Nummern 4 bis 8)							
10	Auszahlungen für den Erwerb von Grundstücken und Gebäuden							
11	Auszahlungen für Baumaßnahmen							
12	Auszahlungen für den Erwerb von beweglichem Sachvermögen							
13	Auszahlungen für den Erwerb von Finanzvermögen							
14	Auszahlungen für Investitionsförderungsmaßnahmen							
15	Auszahlungen für den Erwerb von immateriellen Vermögensgegenständen							
16	Auszahlungen aus Investitionstätigkeit (Summe aus Nummern 10 bis 15)							
17	Anteiliger veranschlagter Finanzierungsmittelüberschuss/-bedarf aus Investitionstätigkeit (Saldo aus Numern 9 und 16)							
18	Anteiliger veranschlagter Finanzierungsmittel-Saldo aus Nummern 3 und 17)	-3.573	-3.800	-6.650		-6.950	-7.150	-7.350

Haushaltsplan 2022 der Stadt Blaustein



Teilfinanzhaushalt Produktbereich 52 Bauen und Wohnen

Stadt Blaustein

Nr.	Teilfinanzhaushalt Einzahlungs- und Auszahlungsarten	Ergebnis 2021	Ansatz 2021	Ansatz 2022	VE	Plan 2023	Plan 2024	Plan 2025
1	Summe der Einzahlungen aus laufender Verwaltungstätigkeit (ohne außerordentliche zahlungswirksame Erträge aus Vermögensveräußerung)	5.239	16.500	6.500		6.500	6.500	6.500
2	Summe der Auszahlungen aus laufender Verwaltungstätigkeit	-192.182	-281.600	-182.250		-175.550	-219.750	-183.950
3	Anteiliger Zahlungsmittelüberschuss/-bedarf des Ergebnishaushalts (Saldo aus Nummern 1 und 2)	-186.943	-265.100	-175.750		-169.050	-213.250	-177.450
4	Einzahlungen aus Investitionszuwendungen							
5	Einzahlungen aus Investitionsbeiträgen und ähnlichen Entgelten für Investitionstätigkeit							
6	Einzahlungen aus der Veräußerung von Sachvermögen							
7	Einzahlungen aus der Veräußerung von Finanzvermögen							
8	Einzahlungen für sonstige Investitionstätigkeit							
9	Einzahlungen aus Investitionstätigkeit (Summe aus Nummern 4 bis 8)							
10	Auszahlungen für den Erwerb von Grundstücken und Gebäuden							
11	Auszahlungen für Baumaßnahmen							
12	Auszahlungen für den Erwerb von beweglichem Sachvermögen	-11.781						
13	Auszahlungen für den Erwerb von Finanzvermögen							
14	Auszahlungen für Investitionsförderungsmaßnahmen							
15	Auszahlungen für den Erwerb von immateriellen Vermögensgegenständen							
16	Auszahlungen aus Investitionstätigkeit (Summe aus Nummern 10 bis 15)	-11.781						
17	Anteiliger veranschlagter Finanzierungsmittelüberschuss/-bedarf aus Investitionstätigkeit (Saldo aus Numern 9 und 16)	-11.781						
18	Anteiliger veranschlagter Finanzierungsmittel-Saldo aus Nummern 3 und 17)	-198.724	-265.100	-175.750		-169.050	-213.250	-177.450

Haushaltsplan 2022 der Stadt Blaustein



Teilfinanzhaushalt Produkt 521000 Bauordnung

Stadt Blaustein

Nr.	Teilfinanzhaushalt Einzahlungs- und Auszahlungsarten	Ergebnis 2021	Ansatz 2021	Ansatz 2022	VE	Plan 2023	Plan 2024	Plan 2025
1	Summe der Einzahlungen aus laufender Verwaltungstätigkeit (ohne außerordentliche zahlungswirksame Erträge aus Vermögensveräußerung)	5.239	16.500	6.500		6.500	6.500	6.500
2	Summe der Auszahlungen aus laufender Verwaltungstätigkeit	-189.324	-277.800	-173.500		-171.600	-175.700	-179.800
3	Anteiliger Zahlungsmittelüberschuss/-bedarf des Ergebnishaushalts (Saldo aus Nummern 1 und 2)	-184.085	-261.300	-167.000		-165.100	-169.200	-173.300
4	Einzahlungen aus Investitionszuwendungen							
5	Einzahlungen aus Investitionsbeiträgen und ähnlichen Entgelten für Investitionstätigkeit							
6	Einzahlungen aus der Veräußerung von Sachvermögen							
7	Einzahlungen aus der Veräußerung von Finanzvermögen							
8	Einzahlungen für sonstige Investitionstätigkeit							
9	Einzahlungen aus Investitionstätigkeit (Summe aus Nummern 4 bis 8)							
10	Auszahlungen für den Erwerb von Grundstücken und Gebäuden							
11	Auszahlungen für Baumaßnahmen							
12	Auszahlungen für den Erwerb von beweglichem Sachvermögen	-11.781						
13	Auszahlungen für den Erwerb von Finanzvermögen							
14	Auszahlungen für Investitionsförderungsmaßnahmen							
15	Auszahlungen für den Erwerb von immateriellen Vermögensgegenständen							
16	Auszahlungen aus Investitionstätigkeit (Summe aus Nummern 10 bis 15)	-11.781						
17	Anteiliger veranschlagter Finanzierungsmittelüberschuss/-bedarf aus Investitionstätigkeit (Saldo aus Numern 9 und 16)	-11.781						
18	Anteiliger veranschlagter Finanzierungsmittel-Saldo aus Nummern 3 und 17)	-195.866	-261.300	-167.000		-165.100	-169.200	-173.300

Haushaltsplan 2022 der Stadt Blaustein



Teilfinanzhaushalt Produkt 522000 Wohnungsbauförderung und Wohnungsversorgung

Stadt Blaustein

Nr.	Teilfinanzhaushalt Einzahlungs- und Auszahlungsarten	Ergebnis 2021	Ansatz 2021	Ansatz 2022	VE	Plan 2023	Plan 2024	Plan 2025
1	Summe der Einzahlungen aus laufender Verwaltungstätigkeit (ohne außerordentliche zahlungswirksame Erträge aus Vermögensveräußerung)							
2	Summe der Auszahlungen aus laufender Verwaltungstätigkeit	-2.858	-3.800	-8.750		-3.950	-44.050	-4.150
3	Anteiliger Zahlungsmittelüberschuss/-bedarf des Ergebnishaushalts (Saldo aus Nummern 1 und 2)	-2.858	-3.800	-8.750		-3.950	-44.050	-4.150
4	Einzahlungen aus Investitionszuwendungen							
5	Einzahlungen aus Investitionsbeiträgen und ähnlichen Entgelten für Investitionstätigkeit							
6	Einzahlungen aus der Veräußerung von Sachvermögen							
7	Einzahlungen aus der Veräußerung von Finanzvermögen							
8	Einzahlungen für sonstige Investitionstätigkeit							
9	Einzahlungen aus Investitionstätigkeit (Summe aus Nummern 4 bis 8)							
10	Auszahlungen für den Erwerb von Grundstücken und Gebäuden							
11	Auszahlungen für Baumaßnahmen							
12	Auszahlungen für den Erwerb von beweglichem Sachvermögen							
13	Auszahlungen für den Erwerb von Finanzvermögen							
14	Auszahlungen für Investitionsförderungsmaßnahmen							
15	Auszahlungen für den Erwerb von immateriellen Vermögensgegenständen							
16	Auszahlungen aus Investitionstätigkeit (Summe aus Nummern 10 bis 15)							
17	Anteiliger veranschlagter Finanzierungsmittelüberschuss/-bedarf aus Investitionstätigkeit (Saldo aus Numern 9 und 16)							
18	Anteiliger veranschlagter Finanzierungsmittel-(Saldo aus Nummern 3 und 17)	-2.858	-3.800	-8.750		-3.950	-44.050	-4.150

Haushaltsplan 2022 der Stadt Blaustein



Teilfinanzhaushalt Produktbereich 53 Ver- und Entsorgung

Stadt Blaustein

Nr.	Teilfinanzhaushalt Einzahlungs- und Auszahlungsarten	Ergebnis 2021	Ansatz 2021	Ansatz 2022	VE	Plan 2023	Plan 2024	Plan 2025
1	Summe der Einzahlungen aus laufender Verwaltungstätigkeit (ohne außerordentliche zahlungswirksame Erträge aus Vermögensveräußerung)	3.401.161	3.827.520	3.493.510		2.206.644	2.162.244	2.192.244
2	Summe der Auszahlungen aus laufender Verwaltungstätigkeit	-2.705.964	-2.786.120	-3.398.200		-1.983.700	-1.952.800	-1.958.400
3	Anteiliger Zahlungsmittelüberschuss/-bedarf des Ergebnishaushalts (Saldo aus Nummern 1 und 2)	695.197	1.041.400	95.310		222.944	209.444	233.844
4	Einzahlungen aus Investitionszuwendungen	5.137	164.100	919.600		1.800.000	1.935.000	
5	Einzahlungen aus Investitionsbeiträgen und ähnlichen Entgelten für Investitionstätigkeit	21.504	300.000	660.000		150.000	150.000	
6	Einzahlungen aus der Veräußerung von Sachvermögen							
7	Einzahlungen aus der Veräußerung von Finanzvermögen							
8	Einzahlungen für sonstige Investitionstätigkeit							
9	Einzahlungen aus Investitionstätigkeit (Summe aus Nummern 4 bis 8)	26.641	464.100	1.579.600		1.950.000	2.085.000	
10	Auszahlungen für den Erwerb von Grundstücken und Gebäuden			-55.000				
11	Auszahlungen für Baumaßnahmen	-955.766	-1.711.500	-2.662.900		-2.550.000	-6.020.000	-810.000
12	Auszahlungen für den Erwerb von beweglichem Sachvermögen	-5.155	-20.000	-20.000		-20.000	-20.000	
13	Auszahlungen für den Erwerb von Finanzvermögen							
14	Auszahlungen für Investitionsförderungsmaßnahmen							
15	Auszahlungen für den Erwerb von immateriellen Vermögensgegenständen							
16	Auszahlungen aus Investitionstätigkeit (Summe aus Nummern 10 bis 15)	-960.921	-1.731.500	-2.737.900		-2.570.000	-6.040.000	-810.000
17	Anteiliger veranschlagter Finanzierungsmittelüberschuss/-bedarf aus Investitionstätigkeit (Saldo aus Numern 9 und 16)	-934.280	-1.267.400	-1.158.300		-620.000	-3.955.000	-810.000
18	Anteiliger veranschlagter Finanzierungsmittel-(Saldo aus Nummern 3 und 17)	-239.083	-226.000	-1.062.990		-397.056	-3.745.556	-576.156

Haushaltsplan 2022 der Stadt Blaustein



Teilfinanzhaushalt Produkt 531000 Elektrizitätsversorgung

Stadt Blaustein

Nr.	Teilfinanzhaushalt Einzahlungs- und Auszahlungsarten	Ergebnis 2021	Ansatz 2021	Ansatz 2022	VE	Plan 2023	Plan 2024	Plan 2025
1	Summe der Einzahlungen aus laufender Verwaltungstätigkeit (ohne außerordentliche zahlungswirksame Erträge aus Vermögensveräußerung)	294.949	370.000	370.000		375.000	375.000	375.000
2	Summe der Auszahlungen aus laufender Verwaltungstätigkeit							
3	Anteiliger Zahlungsmittelüberschuss/-bedarf des Ergebnishaushalts (Saldo aus Nummern 1 und 2)	294.949	370.000	370.000		375.000	375.000	375.000
4	Einzahlungen aus Investitionszuwendungen							
5	Einzahlungen aus Investitionsbeiträgen und ähnlichen Entgelten für Investitionstätigkeit							
6	Einzahlungen aus der Veräußerung von Sachvermögen							
7	Einzahlungen aus der Veräußerung von Finanzvermögen							
8	Einzahlungen für sonstige Investitionstätigkeit							
9	Einzahlungen aus Investitionstätigkeit (Summe aus Nummern 4 bis 8)							
10	Auszahlungen für den Erwerb von Grundstücken und Gebäuden							
11	Auszahlungen für Baumaßnahmen							
12	Auszahlungen für den Erwerb von beweglichem Sachvermögen							
13	Auszahlungen für den Erwerb von Finanzvermögen							
14	Auszahlungen für Investitionsförderungsmaßnahmen							
15	Auszahlungen für den Erwerb von immateriellen Vermögensgegenständen							
16	Auszahlungen aus Investitionstätigkeit (Summe aus Nummern 10 bis 15)							
17	Anteiliger veranschlagter Finanzierungsmittelüberschuss/-bedarf aus Investitionstätigkeit (Saldo aus Numern 9 und 16)							
18	Anteiliger veranschlagter Finanzierungsmittel-Saldo aus Nummern 3 und 17)	294.949	370.000	370.000		375.000	375.000	375.000

Haushaltsplan 2022 der Stadt Blaustein



Teilfinanzhaushalt Produkt 532000 Gasversorgung

Stadt Blaustein

Nr.	Teilfinanzhaushalt Einzahlungs- und Auszahlungsarten	Ergebnis 2021	Ansatz 2021	Ansatz 2022	VE	Plan 2023	Plan 2024	Plan 2025
1	Summe der Einzahlungen aus laufender Verwaltungstätigkeit (ohne außerordentliche zahlungswirksame Erträge aus Vermögensveräußerung)	122	25.000	25.000		25.000	25.000	25.000
2	Summe der Auszahlungen aus laufender Verwaltungstätigkeit							
3	Anteiliger Zahlungsmittelüberschuss/-bedarf des Ergebnishaushalts (Saldo aus Nummern 1 und 2)	122	25.000	25.000		25.000	25.000	25.000
4	Einzahlungen aus Investitionszuwendungen							
5	Einzahlungen aus Investitionsbeiträgen und ähnlichen Entgelten für Investitionstätigkeit							
6	Einzahlungen aus der Veräußerung von Sachvermögen							
7	Einzahlungen aus der Veräußerung von Finanzvermögen							
8	Einzahlungen für sonstige Investitionstätigkeit							
9	Einzahlungen aus Investitionstätigkeit (Summe aus Nummern 4 bis 8)							
10	Auszahlungen für den Erwerb von Grundstücken und Gebäuden							
11	Auszahlungen für Baumaßnahmen							
12	Auszahlungen für den Erwerb von beweglichem Sachvermögen							
13	Auszahlungen für den Erwerb von Finanzvermögen							
14	Auszahlungen für Investitionsförderungsmaßnahmen							
15	Auszahlungen für den Erwerb von immateriellen Vermögensgegenständen							
16	Auszahlungen aus Investitionstätigkeit (Summe aus Nummern 10 bis 15)							
17	Anteiliger veranschlagter Finanzierungsmittelüberschuss/-bedarf aus Investitionstätigkeit (Saldo aus Numern 9 und 16)							
18	Anteiliger veranschlagter Finanzierungsmittel-Saldo aus Nummern 3 und 17)	122	25.000	25.000		25.000	25.000	25.000

Haushaltsplan 2022 der Stadt Blaustein



Teilfinanzhaushalt Produkt 533000 Wasserversorgung

Stadt Blaustein

Nr.	Teilfinanzhaushalt Einzahlungs- und Auszahlungsarten	Ergebnis 2021	Ansatz 2021	Ansatz 2022	VE	Plan 2023	Plan 2024	Plan 2025
1	Summe der Einzahlungen aus laufender Verwaltungstätigkeit (ohne außerordentliche zahlungswirksame Erträge aus Vermögensveräußerung)	195.179	200.000	200.000		200.000	200.000	200.000
2	Summe der Auszahlungen aus laufender Verwaltungstätigkeit	-69.648						
3	Anteiliger Zahlungsmittelüberschuss/-bedarf des Ergebnishaushalts (Saldo aus Nummern 1 und 2)	125.531	200.000	200.000		200.000	200.000	200.000
4	Einzahlungen aus Investitionszuwendungen							
5	Einzahlungen aus Investitionsbeiträgen und ähnlichen Entgelten für Investitionstätigkeit							
6	Einzahlungen aus der Veräußerung von Sachvermögen							
7	Einzahlungen aus der Veräußerung von Finanzvermögen							
8	Einzahlungen für sonstige Investitionstätigkeit							
9	Einzahlungen aus Investitionstätigkeit (Summe aus Nummern 4 bis 8)							
10	Auszahlungen für den Erwerb von Grundstücken und Gebäuden							
11	Auszahlungen für Baumaßnahmen							
12	Auszahlungen für den Erwerb von beweglichem Sachvermögen							
13	Auszahlungen für den Erwerb von Finanzvermögen							
14	Auszahlungen für Investitionsförderungsmaßnahmen							
15	Auszahlungen für den Erwerb von immateriellen Vermögensgegenständen							
16	Auszahlungen aus Investitionstätigkeit (Summe aus Nummern 10 bis 15)							
17	Anteiliger veranschlagter Finanzierungsmittelüberschuss/-bedarf aus Investitionstätigkeit (Saldo aus Numern 9 und 16)							
18	Anteiliger veranschlagter Finanzierungsmittel-Saldo aus Nummern 3 und 17)	125.531	200.000	200.000		200.000	200.000	200.000

Haushaltsplan 2022 der Stadt Blaustein



Teilfinanzhaushalt Produkt 535000 Kombinierte Versorgung

Stadt Blaustein

Nr.	Teilfinanzhaushalt Einzahlungs- und Auszahlungsarten	Ergebnis 2021	Ansatz 2021	Ansatz 2022	VE	Plan 2023	Plan 2024	Plan 2025
1	Summe der Einzahlungen aus laufender Verwaltungstätigkeit (ohne außerordentliche zahlungswirksame Erträge aus Vermögensveräußerung)	62.285	40.800	6.744		6.744	6.744	6.744
2	Summe der Auszahlungen aus laufender Verwaltungstätigkeit	-65.635	-49.600	-1.000		-1.000	-1.000	-1.000
3	Anteiliger Zahlungsmittelüberschuss/-bedarf des Ergebnishaushalts (Saldo aus Nummern 1 und 2)	-3.350	-8.800	5.744		5.744	5.744	5.744
4	Einzahlungen aus Investitionszuwendungen							
5	Einzahlungen aus Investitionsbeiträgen und ähnlichen Entgelten für Investitionstätigkeit							
6	Einzahlungen aus der Veräußerung von Sachvermögen							
7	Einzahlungen aus der Veräußerung von Finanzvermögen							
8	Einzahlungen für sonstige Investitionstätigkeit							
9	Einzahlungen aus Investitionstätigkeit (Summe aus Nummern 4 bis 8)							
10	Auszahlungen für den Erwerb von Grundstücken und Gebäuden							
11	Auszahlungen für Baumaßnahmen							
12	Auszahlungen für den Erwerb von beweglichem Sachvermögen							
13	Auszahlungen für den Erwerb von Finanzvermögen							
14	Auszahlungen für Investitionsförderungsmaßnahmen							
15	Auszahlungen für den Erwerb von immateriellen Vermögensgegenständen							
16	Auszahlungen aus Investitionstätigkeit (Summe aus Nummern 10 bis 15)							
17	Anteiliger veranschlagter Finanzierungsmittelüberschuss/-bedarf aus Investitionstätigkeit (Saldo aus Numern 9 und 16)							
18	Anteiliger veranschlagter Finanzierungsmittel-(Saldo aus Nummern 3 und 17)	-3.350	-8.800	5.744		5.744	5.744	5.744

Haushaltsplan 2022 der Stadt Blaustein



Teilfinanzhaushalt Produkt 536000 Telekommunikationseinrichtungen

Stadt Blaustein

Nr.	Teilfinanzhaushalt Einzahlungs- und Auszahlungsarten	Ergebnis 2021	Ansatz 2021	Ansatz 2022	VE	Plan 2023	Plan 2024	Plan 2025
1	Summe der Einzahlungen aus laufender Verwaltungstätigkeit (ohne außerordentliche zahlungswirksame Erträge aus Vermögensveräußerung)							
2	Summe der Auszahlungen aus laufender Verwaltungstätigkeit	-34.498	-7.500	-21.600		-21.600	-21.600	-21.600
3	Anteiliger Zahlungsmittelüberschuss/-bedarf des Ergebnishaushalts (Saldo aus Nummern 1 und 2)	-34.498	-7.500	-21.600		-21.600	-21.600	-21.600
4	Einzahlungen aus Investitionszuwendungen		164.100	919.600		1.800.000	1.935.000	
5	Einzahlungen aus Investitionsbeiträgen und ähnlichen Entgelten für Investitionstätigkeit							
6	Einzahlungen aus der Veräußerung von Sachvermögen							
7	Einzahlungen aus der Veräußerung von Finanzvermögen							
8	Einzahlungen für sonstige Investitionstätigkeit							
9	Einzahlungen aus Investitionstätigkeit (Summe aus Nummern 4 bis 8)		164.100	919.600		1.800.000	1.935.000	
10	Auszahlungen für den Erwerb von Grundstücken und Gebäuden							
11	Auszahlungen für Baumaßnahmen	-214.894	-640.500	-1.052.900		-1.780.000	-2.210.000	-10.000
12	Auszahlungen für den Erwerb von beweglichem Sachvermögen							
13	Auszahlungen für den Erwerb von Finanzvermögen							
14	Auszahlungen für Investitionsförderungsmaßnahmen							
15	Auszahlungen für den Erwerb von immateriellen Vermögensgegenständen							
16	Auszahlungen aus Investitionstätigkeit (Summe aus Nummern 10 bis 15)	-214.894	-640.500	-1.052.900		-1.780.000	-2.210.000	-10.000
17	Anteiliger veranschlagter Finanzierungsmittelüberschuss/-bedarf aus Investitionstätigkeit (Saldo aus Numern 9 und 16)	-214.894	-476.400	-133.300		20.000	-275.000	-10.000
18	Anteiliger veranschlagter Finanzierungsmittel-Saldo aus Nummern 3 und 17)	-249.392	-483.900	-154.900		-1.600	-296.600	-31.600

Haushaltsplan 2022 der Stadt Blaustein



Teilfinanzhaushalt Produkt 537000 Abfallwirtschaft

Stadt Blaustein

Nr.	Teilfinanzhaushalt Einzahlungs- und Auszahlungsarten	Ergebnis 2021	Ansatz 2021	Ansatz 2022	VE	Plan 2023	Plan 2024	Plan 2025
1	Summe der Einzahlungen aus laufender Verwaltungstätigkeit (ohne außerordentliche zahlungswirksame Erträge aus Vermögensveräußerung)	1.278.077	1.286.220	1.269.320				
2	Summe der Auszahlungen aus laufender Verwaltungstätigkeit	-1.127.977	-1.019.320	-1.108.800		-129.400	-134.500	-139.600
3	Anteiliger Zahlungsmittelüberschuss/-bedarf des Ergebnishaushalts (Saldo aus Nummern 1 und 2)	150.101	266.900	160.520		-129.400	-134.500	-139.600
4	Einzahlungen aus Investitionszuwendungen							
5	Einzahlungen aus Investitionsbeiträgen und ähnlichen Entgelten für Investitionstätigkeit							
6	Einzahlungen aus der Veräußerung von Sachvermögen							
7	Einzahlungen aus der Veräußerung von Finanzvermögen							
8	Einzahlungen für sonstige Investitionstätigkeit							
9	Einzahlungen aus Investitionstätigkeit (Summe aus Nummern 4 bis 8)							
10	Auszahlungen für den Erwerb von Grundstücken und Gebäuden							
11	Auszahlungen für Baumaßnahmen							
12	Auszahlungen für den Erwerb von beweglichem Sachvermögen							
13	Auszahlungen für den Erwerb von Finanzvermögen							
14	Auszahlungen für Investitionsförderungsmaßnahmen							
15	Auszahlungen für den Erwerb von immateriellen Vermögensgegenständen							
16	Auszahlungen aus Investitionstätigkeit (Summe aus Nummern 10 bis 15)							
17	Anteiliger veranschlagter Finanzierungsmittelüberschuss/-bedarf aus Investitionstätigkeit (Saldo aus Numern 9 und 16)							
18	Anteiliger veranschlagter Finanzierungsmittel-Saldo aus Nummern 3 und 17)	150.101	266.900	160.520		-129.400	-134.500	-139.600

Haushaltsplan 2022 der Stadt Blaustein



Teilfinanzhaushalt Produkt 538000 Abwasserbeseitigung

Stadt Blaustein

Nr.	Teilfinanzhaushalt Einzahlungs- und Auszahlungsarten	Ergebnis 2021	Ansatz 2021	Ansatz 2022	VE	Plan 2023	Plan 2024	Plan 2025
1	Summe der Einzahlungen aus laufender Verwaltungstätigkeit (ohne außerordentliche zahlungswirksame Erträge aus Vermögensveräußerung)	1.570.549	1.905.500	1.622.446		1.599.900	1.555.500	1.585.500
2	Summe der Auszahlungen aus laufender Verwaltungstätigkeit	-1.408.207	-1.709.700	-2.266.800		-1.831.700	-1.795.700	-1.796.200
3	Anteiliger Zahlungsmittelüberschuss/-bedarf des Ergebnishaushalts (Saldo aus Nummern 1 und 2)	162.342	195.800	-644.354		-231.800	-240.200	-210.700
4	Einzahlungen aus Investitionszuwendungen	5.137						
5	Einzahlungen aus Investitionsbeiträgen und ähnlichen Entgelten für Investitionstätigkeit	21.504	300.000	660.000		150.000	150.000	
6	Einzahlungen aus der Veräußerung von Sachvermögen							
7	Einzahlungen aus der Veräußerung von Finanzvermögen							
8	Einzahlungen für sonstige Investitionstätigkeit							
9	Einzahlungen aus Investitionstätigkeit (Summe aus Nummern 4 bis 8)	26.641	300.000	660.000		150.000	150.000	
10	Auszahlungen für den Erwerb von Grundstücken und Gebäuden			-55.000				
11	Auszahlungen für Baumaßnahmen	-740.872	-1.071.000	-1.610.000		-770.000	-3.810.000	-800.000
12	Auszahlungen für den Erwerb von beweglichem Sachvermögen	-5.155	-20.000	-20.000		-20.000	-20.000	
13	Auszahlungen für den Erwerb von Finanzvermögen							
14	Auszahlungen für Investitionsförderungsmaßnahmen							
15	Auszahlungen für den Erwerb von immateriellen Vermögensgegenständen							
16	Auszahlungen aus Investitionstätigkeit (Summe aus Nummern 10 bis 15)	-746.027	-1.091.000	-1.685.000		-790.000	-3.830.000	-800.000
17	Anteiliger veranschlagter Finanzierungsmittelüberschuss/-bedarf aus Investitionstätigkeit (Saldo aus Numern 9 und 16)	-719.386	-791.000	-1.025.000		-640.000	-3.680.000	-800.000
18	Anteiliger veranschlagter Finanzierungsmittel-Saldo aus Nummern 3 und 17)	-557.044	-595.200	-1.669.354		-871.800	-3.920.200	-1.010.700

Haushaltsplan 2022 der Stadt Blaustein



Teilfinanzhaushalt Produktbereich 54 Verkehrsflächen und -anlagen, ÖPNV

Stadt Blaustein

Nr.	Teilfinanzhaushalt Einzahlungs- und Auszahlungsarten	Ergebnis 2021	Ansatz 2021	Ansatz 2022	VE	Plan 2023	Plan 2024	Plan 2025
1	Summe der Einzahlungen aus laufender Verwaltungstätigkeit (ohne außerordentliche zahlungswirksame Erträge aus Vermögensveräußerung)	110.518	76.900	124.000		118.000	118.000	118.000
2	Summe der Auszahlungen aus laufender Verwaltungstätigkeit	-1.166.932	-1.045.000	-1.261.245		-1.283.745	-1.288.195	-1.291.545
3	Anteiliger Zahlungsmittelüberschuss/-bedarf des Ergebnishaushalts (Saldo aus Nummern 1 und 2)	-1.056.414	-968.100	-1.137.245		-1.165.745	-1.170.195	-1.173.545
4	Einzahlungen aus Investitionszuwendungen	8.912	46.000	96.000		344.000	100.000	
5	Einzahlungen aus Investitionsbeiträgen und ähnlichen Entgelten für Investitionstätigkeit	19.673	22.500	326.000			270.000	315.000
6	Einzahlungen aus der Veräußerung von Sachvermögen							
7	Einzahlungen aus der Veräußerung von Finanzvermögen							
8	Einzahlungen für sonstige Investitionstätigkeit							
9	Einzahlungen aus Investitionstätigkeit (Summe aus Nummern 4 bis 8)	28.585	68.500	422.000		344.000	370.000	315.000
10	Auszahlungen für den Erwerb von Grundstücken und Gebäuden	-313						
11	Auszahlungen für Baumaßnahmen	-22.048	-404.000	-1.781.000		-1.657.000	-1.664.000	-100.000
12	Auszahlungen für den Erwerb von beweglichem Sachvermögen			-29.000				
13	Auszahlungen für den Erwerb von Finanzvermögen							
14	Auszahlungen für Investitionsförderungsmaßnahmen							
15	Auszahlungen für den Erwerb von immateriellen Vermögensgegenständen							
16	Auszahlungen aus Investitionstätigkeit (Summe aus Nummern 10 bis 15)	-22.361	-404.000	-1.810.000		-1.657.000	-1.664.000	-100.000
17	Anteiliger veranschlagter Finanzierungsmittelüberschuss/-bedarf aus Investitionstätigkeit (Saldo aus Numern 9 und 16)	6.224	-335.500	-1.388.000		-1.313.000	-1.294.000	215.000
18	Anteiliger veranschlagter Finanzierungsmittel-(Saldo aus Nummern 3 und 17)	-1.050.190	-1.303.600	-2.525.245		-2.478.745	-2.464.195	-958.545

Haushaltsplan 2022 der Stadt Blaustein



Teilfinanzhaushalt Produkt 541000 Gemeindestraßen

Stadt Blaustein

Nr.	Teilfinanzhaushalt Einzahlungs- und Auszahlungsarten	Ergebnis 2021	Ansatz 2021	Ansatz 2022	VE	Plan 2023	Plan 2024	Plan 2025
1	Summe der Einzahlungen aus laufender Verwaltungstätigkeit (ohne außerordentliche zahlungswirksame Erträge aus Vermögensveräußerung)	110.518	68.500	115.600		115.600	115.600	115.600
2	Summe der Auszahlungen aus laufender Verwaltungstätigkeit	-848.334	-855.400	-995.635		-1.030.035	-1.034.435	-1.038.735
3	Anteiliger Zahlungsmittelüberschuss/-bedarf des Ergebnishaushalts (Saldo aus Nummern 1 und 2)	-737.815	-786.900	-880.035		-914.435	-918.835	-923.135
4	Einzahlungen aus Investitionszuwendungen	8.912	46.000	96.000		291.000	46.000	
5	Einzahlungen aus Investitionsbeiträgen und ähnlichen Entgelten für Investitionstätigkeit	19.673	22.500	326.000			270.000	315.000
6	Einzahlungen aus der Veräußerung von Sachvermögen							
7	Einzahlungen aus der Veräußerung von Finanzvermögen							
8	Einzahlungen für sonstige Investitionstätigkeit							
9	Einzahlungen aus Investitionstätigkeit (Summe aus Nummern 4 bis 8)	28.585	68.500	422.000		291.000	316.000	315.000
10	Auszahlungen für den Erwerb von Grundstücken und Gebäuden	-313						
11	Auszahlungen für Baumaßnahmen	-22.048	-379.000	-1.515.000		-1.374.000	-1.664.000	-100.000
12	Auszahlungen für den Erwerb von beweglichem Sachvermögen			-5.000				
13	Auszahlungen für den Erwerb von Finanzvermögen							
14	Auszahlungen für Investitionsförderungsmaßnahmen							
15	Auszahlungen für den Erwerb von immateriellen Vermögensgegenständen							
16	Auszahlungen aus Investitionstätigkeit (Summe aus Nummern 10 bis 15)	-22.361	-379.000	-1.520.000		-1.374.000	-1.664.000	-100.000
17	Anteiliger veranschlagter Finanzierungsmittelüberschuss/-bedarf aus Investitionstätigkeit (Saldo aus Numern 9 und 16)	6.224	-310.500	-1.098.000		-1.083.000	-1.348.000	215.000
18	Anteiliger veranschlagter Finanzierungsmittel-(Saldo aus Nummern 3 und 17)	-731.591	-1.097.400	-1.978.035		-1.997.435	-2.266.835	-708.135

Haushaltsplan 2022 der Stadt Blaustein



Teilfinanzhaushalt Produkt 545000 Straßenreinigung und Winterdienst

Stadt Blaustein

Nr.	Teilfinanzhaushalt Einzahlungs- und Auszahlungsarten	Ergebnis 2021	Ansatz 2021	Ansatz 2022	VE	Plan 2023	Plan 2024	Plan 2025
1	Summe der Einzahlungen aus laufender Verwaltungstätigkeit (ohne außerordentliche zahlungswirksame Erträge aus Vermögensveräußerung)		2.400	2.400		2.400	2.400	2.400
2	Summe der Auszahlungen aus laufender Verwaltungstätigkeit	-214.754	-160.000	-195.000		-195.000	-195.000	-195.000
3	Anteiliger Zahlungsmittelüberschuss/-bedarf des Ergebnishaushalts (Saldo aus Nummern 1 und 2)	-214.754	-157.600	-192.600		-192.600	-192.600	-192.600
4	Einzahlungen aus Investitionszuwendungen							
5	Einzahlungen aus Investitionsbeiträgen und ähnlichen Entgelten für Investitionstätigkeit							
6	Einzahlungen aus der Veräußerung von Sachvermögen							
7	Einzahlungen aus der Veräußerung von Finanzvermögen							
8	Einzahlungen für sonstige Investitionstätigkeit							
9	Einzahlungen aus Investitionstätigkeit (Summe aus Nummern 4 bis 8)							
10	Auszahlungen für den Erwerb von Grundstücken und Gebäuden							
11	Auszahlungen für Baumaßnahmen							
12	Auszahlungen für den Erwerb von beweglichem Sachvermögen							
13	Auszahlungen für den Erwerb von Finanzvermögen							
14	Auszahlungen für Investitionsförderungsmaßnahmen							
15	Auszahlungen für den Erwerb von immateriellen Vermögensgegenständen							
16	Auszahlungen aus Investitionstätigkeit (Summe aus Nummern 10 bis 15)							
17	Anteiliger veranschlagter Finanzierungsmittelüberschuss/-bedarf aus Investitionstätigkeit (Saldo aus Numern 9 und 16)							
18	Anteiliger veranschlagter Finanzierungsmittel-Saldo aus Nummern 3 und 17)	-214.754	-157.600	-192.600		-192.600	-192.600	-192.600

Haushaltsplan 2022 der Stadt Blaustein



Teilfinanzhaushalt Produkt 547000 Verkehrsbetriebe/ÖPNV

Stadt Blaustein

Nr.	Teilfinanzhaushalt Einzahlungs- und Auszahlungsarten	Ergebnis 2021	Ansatz 2021	Ansatz 2022	VE	Plan 2023	Plan 2024	Plan 2025
1	Summe der Einzahlungen aus laufender Verwaltungstätigkeit (ohne außerordentliche zahlungswirksame Erträge aus Vermögensveräußerung)		6.000	6.000				
2	Summe der Auszahlungen aus laufender Verwaltungstätigkeit	-97.623	-28.600	-69.610		-57.710	-57.760	-57.810
3	Anteiliger Zahlungsmittelüberschuss/-bedarf des Ergebnishaushalts (Saldo aus Nummern 1 und 2)	-97.623	-22.600	-63.610		-57.710	-57.760	-57.810
4	Einzahlungen aus Investitionszuwendungen					53.000	54.000	
5	Einzahlungen aus Investitionsbeiträgen und ähnlichen Entgelten für Investitionstätigkeit							
6	Einzahlungen aus der Veräußerung von Sachvermögen							
7	Einzahlungen aus der Veräußerung von Finanzvermögen							
8	Einzahlungen für sonstige Investitionstätigkeit							
9	Einzahlungen aus Investitionstätigkeit (Summe aus Nummern 4 bis 8)					53.000	54.000	
10	Auszahlungen für den Erwerb von Grundstücken und Gebäuden							
11	Auszahlungen für Baumaßnahmen		-25.000	-266.000		-283.000		
12	Auszahlungen für den Erwerb von beweglichem Sachvermögen			-24.000				
13	Auszahlungen für den Erwerb von Finanzvermögen							
14	Auszahlungen für Investitionsförderungsmaßnahmen							
15	Auszahlungen für den Erwerb von immateriellen Vermögensgegenständen							
16	Auszahlungen aus Investitionstätigkeit (Summe aus Nummern 10 bis 15)		-25.000	-290.000		-283.000		
17	Anteiliger veranschlagter Finanzierungsmittelüberschuss/-bedarf aus Investitionstätigkeit (Saldo aus Numern 9 und 16)		-25.000	-290.000		-230.000	54.000	
18	Anteiliger veranschlagter Finanzierungsmittel-Saldo aus Nummern 3 und 17)	-97.623	-47.600	-353.610		-287.710	-3.760	-57.810

Haushaltsplan 2022 der Stadt Blaustein



Teilfinanzhaushalt Produktbereich 55 Natur- und Landschaftspflege, Friedhofswesen

Stadt Blaustein

Nr.	Teilfinanzhaushalt Einzahlungs- und Auszahlungsarten	Ergebnis 2021	Ansatz 2021	Ansatz 2022	VE	Plan 2023	Plan 2024	Plan 2025
1	Summe der Einzahlungen aus laufender Verwaltungstätigkeit (ohne außerordentliche zahlungswirksame Erträge aus Vermögensveräußerung)	373.251	312.560	309.245		252.845	252.845	252.845
2	Summe der Auszahlungen aus laufender Verwaltungstätigkeit	-547.105	-608.300	-861.124		-656.924	-626.174	-629.624
3	Anteiliger Zahlungsmittelüberschuss/-bedarf des Ergebnishaushalts (Saldo aus Nummern 1 und 2)	-173.854	-295.740	-551.879		-404.079	-373.329	-376.779
4	Einzahlungen aus Investitionszuwendungen	5.690						
5	Einzahlungen aus Investitionsbeiträgen und ähnlichen Entgelten für Investitionstätigkeit							
6	Einzahlungen aus der Veräußerung von Sachvermögen							
7	Einzahlungen aus der Veräußerung von Finanzvermögen							
8	Einzahlungen für sonstige Investitionstätigkeit							
9	Einzahlungen aus Investitionstätigkeit (Summe aus Nummern 4 bis 8)	5.690						
10	Auszahlungen für den Erwerb von Grundstücken und Gebäuden	-20.595	-40.000	-25.000				
11	Auszahlungen für Baumaßnahmen	-25.234	-34.000	-344.000		-200.000	-400.000	
12	Auszahlungen für den Erwerb von beweglichem Sachvermögen	-77	-30.000	-110.000		-110.000	-110.000	-110.000
13	Auszahlungen für den Erwerb von Finanzvermögen							
14	Auszahlungen für Investitionsförderungsmaßnahmen							
15	Auszahlungen für den Erwerb von immateriellen Vermögensgegenständen							
16	Auszahlungen aus Investitionstätigkeit (Summe aus Nummern 10 bis 15)	-45.907	-104.000	-479.000		-310.000	-510.000	-110.000
17	Anteiliger veranschlagter Finanzierungsmittelüberschuss/-bedarf aus Investitionstätigkeit (Saldo aus Numern 9 und 16)	-40.217	-104.000	-479.000		-310.000	-510.000	-110.000
18	Anteiliger veranschlagter Finanzierungsmittel-Saldo aus Nummern 3 und 17)	-214.071	-399.740	-1.030.879		-714.079	-883.329	-486.779

Haushaltsplan 2022 der Stadt Blaustein



Teilfinanzhaushalt Produkt 551000 Öffentliches Grün Landschaftsbau

Stadt Blaustein

Nr.	Teilfinanzhaushalt Einzahlungs- und Auszahlungsarten	Ergebnis 2021	Ansatz 2021	Ansatz 2022	VE	Plan 2023	Plan 2024	Plan 2025
1	Summe der Einzahlungen aus laufender Verwaltungstätigkeit (ohne außerordentliche zahlungswirksame Erträge aus Vermögensveräußerung)	329	700	700		700	700	700
2	Summe der Auszahlungen aus laufender Verwaltungstätigkeit	-162.666	-123.700	-251.860		-192.560	-158.760	-159.260
3	Anteiliger Zahlungsmittelüberschuss/-bedarf des Ergebnishaushalts (Saldo aus Nummern 1 und 2)	-162.337	-123.000	-251.160		-191.860	-158.060	-158.560
4	Einzahlungen aus Investitionszuwendungen							
5	Einzahlungen aus Investitionsbeiträgen und ähnlichen Entgelten für Investitionstätigkeit							
6	Einzahlungen aus der Veräußerung von Sachvermögen							
7	Einzahlungen aus der Veräußerung von Finanzvermögen							
8	Einzahlungen für sonstige Investitionstätigkeit							
9	Einzahlungen aus Investitionstätigkeit (Summe aus Nummern 4 bis 8)							
10	Auszahlungen für den Erwerb von Grundstücken und Gebäuden	-20.595						
11	Auszahlungen für Baumaßnahmen							
12	Auszahlungen für den Erwerb von beweglichem Sachvermögen		-30.000	-30.000		-30.000	-30.000	-30.000
13	Auszahlungen für den Erwerb von Finanzvermögen							
14	Auszahlungen für Investitionsförderungsmaßnahmen							
15	Auszahlungen für den Erwerb von immateriellen Vermögensgegenständen							
16	Auszahlungen aus Investitionstätigkeit (Summe aus Nummern 10 bis 15)	-20.595	-30.000	-30.000		-30.000	-30.000	-30.000
17	Anteiliger veranschlagter Finanzierungsmittelüberschuss/-bedarf aus Investitionstätigkeit (Saldo aus Numern 9 und 16)	-20.595	-30.000	-30.000		-30.000	-30.000	-30.000
18	Anteiliger veranschlagter Finanzierungsmittel-Saldo aus Nummern 3 und 17)	-182.932	-153.000	-281.160		-221.860	-188.060	-188.560

Haushaltsplan 2022 der Stadt Blaustein



Teilfinanzhaushalt Produkt 552000 Gewässerschutz Öffentl Gewässer Wasserb Anlagen

Stadt Blaustein

Nr.	Teilfinanzhaushalt Einzahlungs- und Auszahlungsarten	Ergebnis 2021	Ansatz 2021	Ansatz 2022	VE	Plan 2023	Plan 2024	Plan 2025
1	Summe der Einzahlungen aus laufender Verwaltungstätigkeit (ohne außerordentliche zahlungswirksame Erträge aus Vermögensveräußerung)							
2	Summe der Auszahlungen aus laufender Verwaltungstätigkeit	-13.786	-22.600	-61.660		-31.960	-32.260	-32.460
3	Anteiliger Zahlungsmittelüberschuss/-bedarf des Ergebnishaushalts (Saldo aus Nummern 1 und 2)	-13.786	-22.600	-61.660		-31.960	-32.260	-32.460
4	Einzahlungen aus Investitionszuwendungen							
5	Einzahlungen aus Investitionsbeiträgen und ähnlichen Entgelten für Investitionstätigkeit							
6	Einzahlungen aus der Veräußerung von Sachvermögen							
7	Einzahlungen aus der Veräußerung von Finanzvermögen							
8	Einzahlungen für sonstige Investitionstätigkeit							
9	Einzahlungen aus Investitionstätigkeit (Summe aus Nummern 4 bis 8)							
10	Auszahlungen für den Erwerb von Grundstücken und Gebäuden		-20.000	-20.000				
11	Auszahlungen für Baumaßnahmen	-14.203	-34.000	-184.000		-200.000	-400.000	
12	Auszahlungen für den Erwerb von beweglichem Sachvermögen			-80.000		-80.000	-80.000	-80.000
13	Auszahlungen für den Erwerb von Finanzvermögen							
14	Auszahlungen für Investitionsförderungsmaßnahmen							
15	Auszahlungen für den Erwerb von immateriellen Vermögensgegenständen							
16	Auszahlungen aus Investitionstätigkeit (Summe aus Nummern 10 bis 15)	-14.203	-54.000	-284.000		-280.000	-480.000	-80.000
17	Anteiliger veranschlagter Finanzierungsmittelüberschuss/-bedarf aus Investitionstätigkeit (Saldo aus Numern 9 und 16)	-14.203	-54.000	-284.000		-280.000	-480.000	-80.000
18	Anteiliger veranschlagter Finanzierungsmittel-(Saldo aus Nummern 3 und 17)	-27.989	-76.600	-345.660		-311.960	-512.260	-112.460

Haushaltsplan 2022 der Stadt Blaustein



Teilfinanzhaushalt Produkt 553000 Friedhofs- und Bestattungswesen

Stadt Blaustein

Nr.	Teilfinanzhaushalt Einzahlungs- und Auszahlungsarten	Ergebnis 2021	Ansatz 2021	Ansatz 2022	VE	Plan 2023	Plan 2024	Plan 2025
1	Summe der Einzahlungen aus laufender Verwaltungstätigkeit (ohne außerordentliche zahlungswirksame Erträge aus Vermögensveräußerung)	165.482	189.100	101.200		101.200	101.200	101.200
2	Summe der Auszahlungen aus laufender Verwaltungstätigkeit	-166.324	-306.000	-334.645		-229.145	-231.645	-234.145
3	Anteiliger Zahlungsmittelüberschuss/-bedarf des Ergebnishaushalts (Saldo aus Nummern 1 und 2)	-842	-116.900	-233.445		-127.945	-130.445	-132.945
4	Einzahlungen aus Investitionszuwendungen							
5	Einzahlungen aus Investitionsbeiträgen und ähnlichen Entgelten für Investitionstätigkeit							
6	Einzahlungen aus der Veräußerung von Sachvermögen							
7	Einzahlungen aus der Veräußerung von Finanzvermögen							
8	Einzahlungen für sonstige Investitionstätigkeit							
9	Einzahlungen aus Investitionstätigkeit (Summe aus Nummern 4 bis 8)							
10	Auszahlungen für den Erwerb von Grundstücken und Gebäuden							
11	Auszahlungen für Baumaßnahmen							
12	Auszahlungen für den Erwerb von beweglichem Sachvermögen							
13	Auszahlungen für den Erwerb von Finanzvermögen							
14	Auszahlungen für Investitionsförderungsmaßnahmen							
15	Auszahlungen für den Erwerb von immateriellen Vermögensgegenständen							
16	Auszahlungen aus Investitionstätigkeit (Summe aus Nummern 10 bis 15)							
17	Anteiliger veranschlagter Finanzierungsmittelüberschuss/-bedarf aus Investitionstätigkeit (Saldo aus Numern 9 und 16)							
18	Anteiliger veranschlagter Finanzierungsmittel-Saldo aus Nummern 3 und 17)	-842	-116.900	-233.445		-127.945	-130.445	-132.945

Haushaltsplan 2022 der Stadt Blaustein



Teilfinanzhaushalt Produkt 554000 Naturschutz und Landschaftspflege

Stadt Blaustein

Nr.	Teilfinanzhaushalt Einzahlungs- und Auszahlungsarten	Ergebnis 2021	Ansatz 2021	Ansatz 2022	VE	Plan 2023	Plan 2024	Plan 2025
1	Summe der Einzahlungen aus laufender Verwaltungstätigkeit (ohne außerordentliche zahlungswirksame Erträge aus Vermögensveräußerung)	14.686						
2	Summe der Auszahlungen aus laufender Verwaltungstätigkeit	-58.173	-30.100	-57.960		-48.260	-48.510	-48.760
3	Anteiliger Zahlungsmittelüberschuss/-bedarf des Ergebnishaushalts (Saldo aus Nummern 1 und 2)	-43.487	-30.100	-57.960		-48.260	-48.510	-48.760
4	Einzahlungen aus Investitionszuwendungen	5.690						
5	Einzahlungen aus Investitionsbeiträgen und ähnlichen Entgelten für Investitionstätigkeit							
6	Einzahlungen aus der Veräußerung von Sachvermögen							
7	Einzahlungen aus der Veräußerung von Finanzvermögen							
8	Einzahlungen für sonstige Investitionstätigkeit							
9	Einzahlungen aus Investitionstätigkeit (Summe aus Nummern 4 bis 8)	5.690						
10	Auszahlungen für den Erwerb von Grundstücken und Gebäuden							
11	Auszahlungen für Baumaßnahmen	-11.031		-160.000				
12	Auszahlungen für den Erwerb von beweglichem Sachvermögen	-77						
13	Auszahlungen für den Erwerb von Finanzvermögen							
14	Auszahlungen für Investitionsförderungsmaßnahmen							
15	Auszahlungen für den Erwerb von immateriellen Vermögensgegenständen							
16	Auszahlungen aus Investitionstätigkeit (Summe aus Nummern 10 bis 15)	-11.108		-160.000				
17	Anteiliger veranschlagter Finanzierungsmittelüberschuss/-bedarf aus Investitionstätigkeit (Saldo aus Numern 9 und 16)	-5.418		-160.000				
18	Anteiliger veranschlagter Finanzierungsmittel-(Saldo aus Nummern 3 und 17)	-48.905	-30.100	-217.960		-48.260	-48.510	-48.760

Haushaltsplan 2022 der Stadt Blaustein



Teilfinanzhaushalt Produkt 555000 Forstwirtschaft

Stadt Blaustein

Nr.	Teilfinanzhaushalt Einzahlungs- und Auszahlungsarten	Ergebnis 2021	Ansatz 2021	Ansatz 2022	VE	Plan 2023	Plan 2024	Plan 2025
1	Summe der Einzahlungen aus laufender Verwaltungstätigkeit (ohne außerordentliche zahlungswirksame Erträge aus Vermögensveräußerung)	192.754	122.760	207.345		150.945	150.945	150.945
2	Summe der Auszahlungen aus laufender Verwaltungstätigkeit	-146.156	-125.900	-154.999		-154.999	-154.999	-154.999
3	Anteiliger Zahlungsmittelüberschuss/-bedarf des Ergebnishaushalts (Saldo aus Nummern 1 und 2)	46.598	-3.140	52.346		-4.054	-4.054	-4.054
4	Einzahlungen aus Investitionszuwendungen							
5	Einzahlungen aus Investitionsbeiträgen und ähnlichen Entgelten für Investitionstätigkeit							
6	Einzahlungen aus der Veräußerung von Sachvermögen							
7	Einzahlungen aus der Veräußerung von Finanzvermögen							
8	Einzahlungen für sonstige Investitionstätigkeit							
9	Einzahlungen aus Investitionstätigkeit (Summe aus Nummern 4 bis 8)							
10	Auszahlungen für den Erwerb von Grundstücken und Gebäuden		-20.000	-5.000				
11	Auszahlungen für Baumaßnahmen							
12	Auszahlungen für den Erwerb von beweglichem Sachvermögen							
13	Auszahlungen für den Erwerb von Finanzvermögen							
14	Auszahlungen für Investitionsförderungsmaßnahmen							
15	Auszahlungen für den Erwerb von immateriellen Vermögensgegenständen							
16	Auszahlungen aus Investitionstätigkeit (Summe aus Nummern 10 bis 15)		-20.000	-5.000				
17	Anteiliger veranschlagter Finanzierungsmittelüberschuss/-bedarf aus Investitionstätigkeit (Saldo aus Numern 9 und 16)		-20.000	-5.000				
18	Anteiliger veranschlagter Finanzierungsmittel-Saldo aus Nummern 3 und 17)	46.598	-23.140	47.346		-4.054	-4.054	-4.054

Haushaltsplan 2022 der Stadt Blaustein



Teilfinanzhaushalt Produktbereich 56 Umweltschutz

Stadt Blaustein

Nr.	Teilfinanzhaushalt Einzahlungs- und Auszahlungsarten	Ergebnis 2021	Ansatz 2021	Ansatz 2022	VE	Plan 2023	Plan 2024	Plan 2025
1	Summe der Einzahlungen aus laufender Verwaltungstätigkeit (ohne außerordentliche zahlungswirksame Erträge aus Vermögensveräußerung)		4.000					
2	Summe der Auszahlungen aus laufender Verwaltungstätigkeit	-23.993	-22.100	-28.800		-25.600	-26.300	-25.000
3	Anteiliger Zahlungsmittelüberschuss/-bedarf des Ergebnishaushalts (Saldo aus Nummern 1 und 2)	-23.993	-18.100	-28.800		-25.600	-26.300	-25.000
4	Einzahlungen aus Investitionszuwendungen							
5	Einzahlungen aus Investitionsbeiträgen und ähnlichen Entgelten für Investitionstätigkeit							
6	Einzahlungen aus der Veräußerung von Sachvermögen							
7	Einzahlungen aus der Veräußerung von Finanzvermögen							
8	Einzahlungen für sonstige Investitionstätigkeit							
9	Einzahlungen aus Investitionstätigkeit (Summe aus Nummern 4 bis 8)							
10	Auszahlungen für den Erwerb von Grundstücken und Gebäuden							
11	Auszahlungen für Baumaßnahmen							
12	Auszahlungen für den Erwerb von beweglichem Sachvermögen							
13	Auszahlungen für den Erwerb von Finanzvermögen							
14	Auszahlungen für Investitionsförderungsmaßnahmen							
15	Auszahlungen für den Erwerb von immateriellen Vermögensgegenständen							
16	Auszahlungen aus Investitionstätigkeit (Summe aus Nummern 10 bis 15)							
17	Anteiliger veranschlagter Finanzierungsmittelüberschuss/-bedarf aus Investitionstätigkeit (Saldo aus Nummern 9 und 16)							
18	Anteiliger veranschlagter Finanzierungsmittelüberschuss/-bedarf (Saldo aus Nummern 3 und 17)	-23.993	-18.100	-28.800		-25.600	-26.300	-25.000

Haushaltsplan 2022 der Stadt Blaustein



Teilfinanzhaushalt Produkt 561000 Umweltschutzmaßnahmen

Stadt Blaustein

Nr.	Teilfinanzhaushalt Einzahlungs- und Auszahlungsarten	Ergebnis 2021	Ansatz 2021	Ansatz 2022	VE	Plan 2023	Plan 2024	Plan 2025
1	Summe der Einzahlungen aus laufender Verwaltungstätigkeit (ohne außerordentliche zahlungswirksame Erträge aus Vermögensveräußerung)		4.000					
2	Summe der Auszahlungen aus laufender Verwaltungstätigkeit	-23.993	-22.100	-28.800		-25.600	-26.300	-25.000
3	Anteiliger Zahlungsmittelüberschuss/-bedarf des Ergebnishaushalts (Saldo aus Nummern 1 und 2)	-23.993	-18.100	-28.800		-25.600	-26.300	-25.000
4	Einzahlungen aus Investitionszuwendungen							
5	Einzahlungen aus Investitionsbeiträgen und ähnlichen Entgelten für Investitionstätigkeit							
6	Einzahlungen aus der Veräußerung von Sachvermögen							
7	Einzahlungen aus der Veräußerung von Finanzvermögen							
8	Einzahlungen für sonstige Investitionstätigkeit							
9	Einzahlungen aus Investitionstätigkeit (Summe aus Nummern 4 bis 8)							
10	Auszahlungen für den Erwerb von Grundstücken und Gebäuden							
11	Auszahlungen für Baumaßnahmen							
12	Auszahlungen für den Erwerb von beweglichem Sachvermögen							
13	Auszahlungen für den Erwerb von Finanzvermögen							
14	Auszahlungen für Investitionsförderungsmaßnahmen							
15	Auszahlungen für den Erwerb von immateriellen Vermögensgegenständen							
16	Auszahlungen aus Investitionstätigkeit (Summe aus Nummern 10 bis 15)							
17	Anteiliger veranschlagter Finanzierungsmittelüberschuss/-bedarf aus Investitionstätigkeit (Saldo aus Numern 9 und 16)							
18	Anteiliger veranschlagter Finanzierungsmittel-Saldo aus Nummern 3 und 17)	-23.993	-18.100	-28.800		-25.600	-26.300	-25.000

Haushaltsplan 2022 der Stadt Blaustein



Teilfinanzhaushalt Teilhaushalt 6 Wirtschaft und Tourismus

Stadt Blaustein

Nr.	Teilfinanzhaushalt Einzahlungs- und Auszahlungsarten	Ergebnis 2021	Ansatz 2021	Ansatz 2022	VE	Plan 2023	Plan 2024	Plan 2025
1	Summe der Einzahlungen aus laufender Verwaltungstätigkeit (ohne außerordentliche zahlungswirksame Erträge aus Vermögensveräußerung)	14.614	12.800	14.700		14.700	14.700	14.700
2	Summe der Auszahlungen aus laufender Verwaltungstätigkeit	-117.987	-147.100	-151.440		-125.440	-129.340	-131.140
3	Anteiliger Zahlungsmittelüberschuss/-bedarf des Ergebnishaushalts (Saldo aus Nummern 1 und 2)	-103.373	-134.300	-136.740		-110.740	-114.640	-116.440
4	Einzahlungen aus Investitionszuwendungen							
5	Einzahlungen aus Investitionsbeiträgen und ähnlichen Entgelten für Investitionstätigkeit							
6	Einzahlungen aus der Veräußerung von Sachvermögen							
7	Einzahlungen aus der Veräußerung von Finanzvermögen							
8	Einzahlungen für sonstige Investitionstätigkeit							
9	Einzahlungen aus Investitionstätigkeit (Summe aus Nummern 4 bis 8)							
10	Auszahlungen für den Erwerb von Grundstücken und Gebäuden							
11	Auszahlungen für Baumaßnahmen							
12	Auszahlungen für den Erwerb von beweglichem Sachvermögen							
13	Auszahlungen für den Erwerb von Finanzvermögen							
14	Auszahlungen für Investitionsförderungsmaßnahmen							
15	Auszahlungen für den Erwerb von immateriellen Vermögensgegenständen							
16	Auszahlungen aus Investitionstätigkeit (Summe aus Nummern 10 bis 15)							
17	Anteiliger veranschlagter Finanzierungsmittelüberschuss/-bedarf aus Investitionstätigkeit (Saldo aus Numern 9 und 16)							
18	Anteiliger veranschlagter Finanzierungsmittel-Saldo aus Nummern 3 und 17)	-103.373	-134.300	-136.740		-110.740	-114.640	-116.440

Haushaltsplan 2022 der Stadt Blaustein



Teilfinanzhaushalt Produktbereich 57 Wirtschaft und Tourismus

Stadt Blaustein

Nr.	Teilfinanzhaushalt Einzahlungs- und Auszahlungsarten	Ergebnis 2021	Ansatz 2021	Ansatz 2022	VE	Plan 2023	Plan 2024	Plan 2025
1	Summe der Einzahlungen aus laufender Verwaltungstätigkeit (ohne außerordentliche zahlungswirksame Erträge aus Vermögensveräußerung)	14.614	12.800	14.700		14.700	14.700	14.700
2	Summe der Auszahlungen aus laufender Verwaltungstätigkeit	-117.987	-147.100	-151.440		-125.440	-129.340	-131.140
3	Anteiliger Zahlungsmittelüberschuss/-bedarf des Ergebnishaushalts (Saldo aus Nummern 1 und 2)	-103.373	-134.300	-136.740		-110.740	-114.640	-116.440
4	Einzahlungen aus Investitionszuwendungen							
5	Einzahlungen aus Investitionsbeiträgen und ähnlichen Entgelten für Investitionstätigkeit							
6	Einzahlungen aus der Veräußerung von Sachvermögen							
7	Einzahlungen aus der Veräußerung von Finanzvermögen							
8	Einzahlungen für sonstige Investitionstätigkeit							
9	Einzahlungen aus Investitionstätigkeit (Summe aus Nummern 4 bis 8)							
10	Auszahlungen für den Erwerb von Grundstücken und Gebäuden							
11	Auszahlungen für Baumaßnahmen							
12	Auszahlungen für den Erwerb von beweglichem Sachvermögen							
13	Auszahlungen für den Erwerb von Finanzvermögen							
14	Auszahlungen für Investitionsförderungsmaßnahmen							
15	Auszahlungen für den Erwerb von immateriellen Vermögensgegenständen							
16	Auszahlungen aus Investitionstätigkeit (Summe aus Nummern 10 bis 15)							
17	Anteiliger veranschlagter Finanzierungsmittelüberschuss/-bedarf aus Investitionstätigkeit (Saldo aus Numern 9 und 16)							
18	Anteiliger veranschlagter Finanzierungsmittel-Saldo aus Nummern 3 und 17)	-103.373	-134.300	-136.740		-110.740	-114.640	-116.440

Haushaltsplan 2022 der Stadt Blaustein



Teilfinanzhaushalt Produkt 571000 Wirtschaftsförderung

Stadt Blaustein

Nr.	Teilfinanzhaushalt Einzahlungs- und Auszahlungsarten	Ergebnis 2021	Ansatz 2021	Ansatz 2022	VE	Plan 2023	Plan 2024	Plan 2025
1	Summe der Einzahlungen aus laufender Verwaltungstätigkeit (ohne außerordentliche zahlungswirksame Erträge aus Vermögensveräußerung)							
2	Summe der Auszahlungen aus laufender Verwaltungstätigkeit	-10.830	-15.000	-10.510		-10.810	-11.010	-11.210
3	Anteiliger Zahlungsmittelüberschuss/-bedarf des Ergebnishaushalts (Saldo aus Nummern 1 und 2)	-10.830	-15.000	-10.510		-10.810	-11.010	-11.210
4	Einzahlungen aus Investitionszuwendungen							
5	Einzahlungen aus Investitionsbeiträgen und ähnlichen Entgelten für Investitionstätigkeit							
6	Einzahlungen aus der Veräußerung von Sachvermögen							
7	Einzahlungen aus der Veräußerung von Finanzvermögen							
8	Einzahlungen für sonstige Investitionstätigkeit							
9	Einzahlungen aus Investitionstätigkeit (Summe aus Nummern 4 bis 8)							
10	Auszahlungen für den Erwerb von Grundstücken und Gebäuden							
11	Auszahlungen für Baumaßnahmen							
12	Auszahlungen für den Erwerb von beweglichem Sachvermögen							
13	Auszahlungen für den Erwerb von Finanzvermögen							
14	Auszahlungen für Investitionsförderungsmaßnahmen							
15	Auszahlungen für den Erwerb von immateriellen Vermögensgegenständen							
16	Auszahlungen aus Investitionstätigkeit (Summe aus Nummern 10 bis 15)							
17	Anteiliger veranschlagter Finanzierungsmittelüberschuss/-bedarf aus Investitionstätigkeit (Saldo aus Numern 9 und 16)							
18	Anteiliger veranschlagter Finanzierungsmittel-Saldo aus Nummern 3 und 17)	-10.830	-15.000	-10.510		-10.810	-11.010	-11.210

Haushaltsplan 2022 der Stadt Blaustein



Teilfinanzhaushalt Produkt 573000 Allgemeine Einrichtungen und Unternehmen

Stadt Blaustein

Nr.	Teilfinanzhaushalt Einzahlungs- und Auszahlungsarten	Ergebnis 2021	Ansatz 2021	Ansatz 2022	VE	Plan 2023	Plan 2024	Plan 2025
1	Summe der Einzahlungen aus laufender Verwaltungstätigkeit (ohne außerordentliche zahlungswirksame Erträge aus Vermögensveräußerung)	461	1.500	700		700	700	700
2	Summe der Auszahlungen aus laufender Verwaltungstätigkeit	-31.328	-40.200	-27.720		-12.720	-12.720	-12.720
3	Anteiliger Zahlungsmittelüberschuss/-bedarf des Ergebnishaushalts (Saldo aus Nummern 1 und 2)	-30.867	-38.700	-27.020		-12.020	-12.020	-12.020
4	Einzahlungen aus Investitionszuwendungen							
5	Einzahlungen aus Investitionsbeiträgen und ähnlichen Entgelten für Investitionstätigkeit							
6	Einzahlungen aus der Veräußerung von Sachvermögen							
7	Einzahlungen aus der Veräußerung von Finanzvermögen							
8	Einzahlungen für sonstige Investitionstätigkeit							
9	Einzahlungen aus Investitionstätigkeit (Summe aus Nummern 4 bis 8)							
10	Auszahlungen für den Erwerb von Grundstücken und Gebäuden							
11	Auszahlungen für Baumaßnahmen							
12	Auszahlungen für den Erwerb von beweglichem Sachvermögen							
13	Auszahlungen für den Erwerb von Finanzvermögen							
14	Auszahlungen für Investitionsförderungsmaßnahmen							
15	Auszahlungen für den Erwerb von immateriellen Vermögensgegenständen							
16	Auszahlungen aus Investitionstätigkeit (Summe aus Nummern 10 bis 15)							
17	Anteiliger veranschlagter Finanzierungsmittelüberschuss/-bedarf aus Investitionstätigkeit (Saldo aus Numern 9 und 16)							
18	Anteiliger veranschlagter Finanzierungsmittel-Saldo aus Nummern 3 und 17)	-30.867	-38.700	-27.020		-12.020	-12.020	-12.020

Haushaltsplan 2022 der Stadt Blaustein



Teilfinanzhaushalt Produkt 573003 Schlachteinrichtungen

Stadt Blaustein

Nr.	Teilfinanzhaushalt Einzahlungs- und Auszahlungsarten	Ergebnis 2021	Ansatz 2021	Ansatz 2022	VE	Plan 2023	Plan 2024	Plan 2025
1	Summe der Einzahlungen aus laufender Verwaltungstätigkeit (ohne außerordentliche zahlungswirksame Erträge aus Vermögensveräußerung)	1.508	1.800	1.500		1.500	1.500	1.500
2	Summe der Auszahlungen aus laufender Verwaltungstätigkeit	-6.333	-7.600	-24.750		-8.750	-8.750	-8.750
3	Anteiliger Zahlungsmittelüberschuss/-bedarf des Ergebnishaushalts (Saldo aus Nummern 1 und 2)	-4.824	-5.800	-23.250		-7.250	-7.250	-7.250
4	Einzahlungen aus Investitionszuwendungen							
5	Einzahlungen aus Investitionsbeiträgen und ähnlichen Entgelten für Investitionstätigkeit							
6	Einzahlungen aus der Veräußerung von Sachvermögen							
7	Einzahlungen aus der Veräußerung von Finanzvermögen							
8	Einzahlungen für sonstige Investitionstätigkeit							
9	Einzahlungen aus Investitionstätigkeit (Summe aus Nummern 4 bis 8)							
10	Auszahlungen für den Erwerb von Grundstücken und Gebäuden							
11	Auszahlungen für Baumaßnahmen							
12	Auszahlungen für den Erwerb von beweglichem Sachvermögen							
13	Auszahlungen für den Erwerb von Finanzvermögen							
14	Auszahlungen für Investitionsförderungsmaßnahmen							
15	Auszahlungen für den Erwerb von immateriellen Vermögensgegenständen							
16	Auszahlungen aus Investitionstätigkeit (Summe aus Nummern 10 bis 15)							
17	Anteiliger veranschlagter Finanzierungsmittelüberschuss/-bedarf aus Investitionstätigkeit (Saldo aus Numern 9 und 16)							
18	Anteiliger veranschlagter Finanzierungsmittel-Saldo aus Nummern 3 und 17)	-4.824	-5.800	-23.250		-7.250	-7.250	-7.250

Haushaltsplan 2022 der Stadt Blaustein



Teilfinanzhaushalt Produkt 573006 Wochenmärkte

Stadt Blaustein

Nr.	Teilfinanzhaushalt Einzahlungs- und Auszahlungsarten	Ergebnis 2021	Ansatz 2021	Ansatz 2022	VE	Plan 2023	Plan 2024	Plan 2025
1	Summe der Einzahlungen aus laufender Verwaltungstätigkeit (ohne außerordentliche zahlungswirksame Erträge aus Vermögensveräußerung)	12.645	9.500	12.500		12.500	12.500	12.500
2	Summe der Auszahlungen aus laufender Verwaltungstätigkeit	-4.033	-6.900	-4.210		-4.310	-4.410	-4.510
3	Anteiliger Zahlungsmittelüberschuss/-bedarf des Ergebnishaushalts (Saldo aus Nummern 1 und 2)	8.612	2.600	8.290		8.190	8.090	7.990
4	Einzahlungen aus Investitionszuwendungen							
5	Einzahlungen aus Investitionsbeiträgen und ähnlichen Entgelten für Investitionstätigkeit							
6	Einzahlungen aus der Veräußerung von Sachvermögen							
7	Einzahlungen aus der Veräußerung von Finanzvermögen							
8	Einzahlungen für sonstige Investitionstätigkeit							
9	Einzahlungen aus Investitionstätigkeit (Summe aus Nummern 4 bis 8)							
10	Auszahlungen für den Erwerb von Grundstücken und Gebäuden							
11	Auszahlungen für Baumaßnahmen							
12	Auszahlungen für den Erwerb von beweglichem Sachvermögen							
13	Auszahlungen für den Erwerb von Finanzvermögen							
14	Auszahlungen für Investitionsförderungsmaßnahmen							
15	Auszahlungen für den Erwerb von immateriellen Vermögensgegenständen							
16	Auszahlungen aus Investitionstätigkeit (Summe aus Nummern 10 bis 15)							
17	Anteiliger veranschlagter Finanzierungsmittelüberschuss/-bedarf aus Investitionstätigkeit (Saldo aus Numern 9 und 16)							
18	Anteiliger veranschlagter Finanzierungsmittel-Saldo aus Nummern 3 und 17)	8.612	2.600	8.290		8.190	8.090	7.990

Haushaltsplan 2022 der Stadt Blaustein



Teilfinanzhaushalt Produkt 575000 Tourismus

Stadt Blaustein

Nr.	Teilfinanzhaushalt Einzahlungs- und Auszahlungsarten	Ergebnis 2021	Ansatz 2021	Ansatz 2022	VE	Plan 2023	Plan 2024	Plan 2025
1	Summe der Einzahlungen aus laufender Verwaltungstätigkeit (ohne außerordentliche zahlungswirksame Erträge aus Vermögensveräußerung)							
2	Summe der Auszahlungen aus laufender Verwaltungstätigkeit	-65.463	-77.400	-84.250		-88.850	-92.450	-93.950
3	Anteiliger Zahlungsmittelüberschuss/-bedarf des Ergebnishaushalts (Saldo aus Nummern 1 und 2)	-65.463	-77.400	-84.250		-88.850	-92.450	-93.950
4	Einzahlungen aus Investitionszuwendungen							
5	Einzahlungen aus Investitionsbeiträgen und ähnlichen Entgelten für Investitionstätigkeit							
6	Einzahlungen aus der Veräußerung von Sachvermögen							
7	Einzahlungen aus der Veräußerung von Finanzvermögen							
8	Einzahlungen für sonstige Investitionstätigkeit							
9	Einzahlungen aus Investitionstätigkeit (Summe aus Nummern 4 bis 8)							
10	Auszahlungen für den Erwerb von Grundstücken und Gebäuden							
11	Auszahlungen für Baumaßnahmen							
12	Auszahlungen für den Erwerb von beweglichem Sachvermögen							
13	Auszahlungen für den Erwerb von Finanzvermögen							
14	Auszahlungen für Investitionsförderungsmaßnahmen							
15	Auszahlungen für den Erwerb von immateriellen Vermögensgegenständen							
16	Auszahlungen aus Investitionstätigkeit (Summe aus Nummern 10 bis 15)							
17	Anteiliger veranschlagter Finanzierungsmittelüberschuss/-bedarf aus Investitionstätigkeit (Saldo aus Numern 9 und 16)							
18	Anteiliger veranschlagter Finanzierungsmittel-Saldo aus Nummern 3 und 17)	-65.463	-77.400	-84.250		-88.850	-92.450	-93.950

Haushaltsplan 2022 der Stadt Blaustein



Teilfinanzhaushalt Teilhaushalt 7 Allgemeine Finanzwirtschaft

Stadt Blaustein

Nr.	Teilfinanzhaushalt Einzahlungs- und Auszahlungsarten	Ergebnis 2021	Ansatz 2021	Ansatz 2022	VE	Plan 2023	Plan 2024	Plan 2025
1	Summe der Einzahlungen aus laufender Verwaltungstätigkeit (ohne außerordentliche zahlungswirksame Erträge aus Vermögensveräußerung)	30.847.947	27.779.000	29.672.050		32.158.600	33.739.120	34.072.620
2	Summe der Auszahlungen aus laufender Verwaltungstätigkeit	-12.740.440	-12.628.400	-13.492.945		-12.486.428	-13.030.811	-12.983.320
3	Anteiliger Zahlungsmittelüberschuss/-bedarf des Ergebnishaushalts (Saldo aus Nummern 1 und 2)	18.107.507	15.150.600	16.179.105		19.672.172	20.708.309	21.089.300
4	Einzahlungen aus Investitionszuwendungen							
5	Einzahlungen aus Investitionsbeiträgen und ähnlichen Entgelten für Investitionstätigkeit							
6	Einzahlungen aus der Veräußerung von Sachvermögen							
7	Einzahlungen aus der Veräußerung von Finanzvermögen							
8	Einzahlungen für sonstige Investitionstätigkeit							
9	Einzahlungen aus Investitionstätigkeit (Summe aus Nummern 4 bis 8)							
10	Auszahlungen für den Erwerb von Grundstücken und Gebäuden							
11	Auszahlungen für Baumaßnahmen							
12	Auszahlungen für den Erwerb von beweglichem Sachvermögen							
13	Auszahlungen für den Erwerb von Finanzvermögen							
14	Auszahlungen für Investitionsförderungsmaßnahmen							
15	Auszahlungen für den Erwerb von immateriellen Vermögensgegenständen							
16	Auszahlungen aus Investitionstätigkeit (Summe aus Nummern 10 bis 15)							
17	Anteiliger veranschlagter Finanzierungsmittelüberschuss/-bedarf aus Investitionstätigkeit (Saldo aus Numern 9 und 16)							
18	Anteiliger veranschlagter Finanzierungsmittel-Saldo aus Nummern 3 und 17)	18.107.507	15.150.600	16.179.105		19.672.172	20.708.309	21.089.300

Haushaltsplan 2022 der Stadt Blaustein



Teilfinanzhaushalt Produktbereich 61 Allgemeine Finanzwirtschaft

Stadt Blaustein

Nr.	Teilfinanzhaushalt Einzahlungs- und Auszahlungsarten	Ergebnis 2021	Ansatz 2021	Ansatz 2022	VE	Plan 2023	Plan 2024	Plan 2025
1	Summe der Einzahlungen aus laufender Verwaltungstätigkeit (ohne außerordentliche zahlungswirksame Erträge aus Vermögensveräußerung)	30.847.947	27.779.000	29.672.050		32.158.600	33.739.120	34.072.620
2	Summe der Auszahlungen aus laufender Verwaltungstätigkeit	-12.740.440	-12.628.400	-13.492.945		-12.486.428	-13.030.811	-12.983.320
3	Anteiliger Zahlungsmittelüberschuss/-bedarf des Ergebnishaushalts (Saldo aus Nummern 1 und 2)	18.107.507	15.150.600	16.179.105		19.672.172	20.708.309	21.089.300
4	Einzahlungen aus Investitionszuwendungen							
5	Einzahlungen aus Investitionsbeiträgen und ähnlichen Entgelten für Investitionstätigkeit							
6	Einzahlungen aus der Veräußerung von Sachvermögen							
7	Einzahlungen aus der Veräußerung von Finanzvermögen							
8	Einzahlungen für sonstige Investitionstätigkeit							
9	Einzahlungen aus Investitionstätigkeit (Summe aus Nummern 4 bis 8)							
10	Auszahlungen für den Erwerb von Grundstücken und Gebäuden							
11	Auszahlungen für Baumaßnahmen							
12	Auszahlungen für den Erwerb von beweglichem Sachvermögen							
13	Auszahlungen für den Erwerb von Finanzvermögen							
14	Auszahlungen für Investitionsförderungsmaßnahmen							
15	Auszahlungen für den Erwerb von immateriellen Vermögensgegenständen							
16	Auszahlungen aus Investitionstätigkeit (Summe aus Nummern 10 bis 15)							
17	Anteiliger veranschlagter Finanzierungsmittelüberschuss/-bedarf aus Investitionstätigkeit (Saldo aus Numern 9 und 16)							
18	Anteiliger veranschlagter Finanzierungsmittel-Saldo aus Nummern 3 und 17)	18.107.507	15.150.600	16.179.105		19.672.172	20.708.309	21.089.300

Haushaltsplan 2022 der Stadt Blaustein



Teilfinanzhaushalt Produkt 611000 Steuern, allgemeine Zuweisungen, allg. Umlagen

Stadt Blaustein

Nr.	Teilfinanzhaushalt Einzahlungs- und Auszahlungsarten	Ergebnis 2021	Ansatz 2021	Ansatz 2022	VE	Plan 2023	Plan 2024	Plan 2025
1	Summe der Einzahlungen aus laufender Verwaltungstätigkeit (ohne außerordentliche zahlungswirksame Erträge aus Vermögensveräußerung)	30.847.850	27.579.000	29.672.050		32.158.600	33.739.120	34.072.620
2	Summe der Auszahlungen aus laufender Verwaltungstätigkeit	-12.642.861	-12.507.000	-13.427.050		-12.416.720	-12.963.320	-12.983.320
3	Anteiliger Zahlungsmittelüberschuss/-bedarf des Ergebnishaushalts (Saldo aus Nummern 1 und 2)	18.204.989	15.072.000	16.245.000		19.741.880	20.775.800	21.089.300
4	Einzahlungen aus Investitionszuwendungen							
5	Einzahlungen aus Investitionsbeiträgen und ähnlichen Entgelten für Investitionstätigkeit							
6	Einzahlungen aus der Veräußerung von Sachvermögen							
7	Einzahlungen aus der Veräußerung von Finanzvermögen							
8	Einzahlungen für sonstige Investitionstätigkeit							
9	Einzahlungen aus Investitionstätigkeit (Summe aus Nummern 4 bis 8)							
10	Auszahlungen für den Erwerb von Grundstücken und Gebäuden							
11	Auszahlungen für Baumaßnahmen							
12	Auszahlungen für den Erwerb von beweglichem Sachvermögen							
13	Auszahlungen für den Erwerb von Finanzvermögen							
14	Auszahlungen für Investitionsförderungsmaßnahmen							
15	Auszahlungen für den Erwerb von immateriellen Vermögensgegenständen							
16	Auszahlungen aus Investitionstätigkeit (Summe aus Nummern 10 bis 15)							
17	Anteiliger veranschlagter Finanzierungsmittelüberschuss/-bedarf aus Investitionstätigkeit (Saldo aus Numern 9 und 16)							
18	Anteiliger veranschlagter Finanzierungsmittel-Saldo aus Nummern 3 und 17)	18.204.989	15.072.000	16.245.000		19.741.880	20.775.800	21.089.300

Haushaltsplan 2022 der Stadt Blaustein



Teilfinanzhaushalt Produkt 612000 Sonstige allgemeine Finanzwirtschaft

Stadt Blaustein

Nr.	Teilfinanzhaushalt Einzahlungs- und Auszahlungsarten	Ergebnis 2021	Ansatz 2021	Ansatz 2022	VE	Plan 2023	Plan 2024	Plan 2025
1	Summe der Einzahlungen aus laufender Verwaltungstätigkeit (ohne außerordentliche zahlungswirksame Erträge aus Vermögensveräußerung)	97	200.000					
2	Summe der Auszahlungen aus laufender Verwaltungstätigkeit	-97.579	-121.400	-65.895		-69.708	-67.491	
3	Anteiliger Zahlungsmittelüberschuss/-bedarf des Ergebnishaushalts (Saldo aus Nummern 1 und 2)	-97.482	78.600	-65.895		-69.708	-67.491	
4	Einzahlungen aus Investitionszuwendungen							
5	Einzahlungen aus Investitionsbeiträgen und ähnlichen Entgelten für Investitionstätigkeit							
6	Einzahlungen aus der Veräußerung von Sachvermögen							
7	Einzahlungen aus der Veräußerung von Finanzvermögen							
8	Einzahlungen für sonstige Investitionstätigkeit							
9	Einzahlungen aus Investitionstätigkeit (Summe aus Nummern 4 bis 8)							
10	Auszahlungen für den Erwerb von Grundstücken und Gebäuden							
11	Auszahlungen für Baumaßnahmen							
12	Auszahlungen für den Erwerb von beweglichem Sachvermögen							
13	Auszahlungen für den Erwerb von Finanzvermögen							
14	Auszahlungen für Investitionsförderungsmaßnahmen							
15	Auszahlungen für den Erwerb von immateriellen Vermögensgegenständen							
16	Auszahlungen aus Investitionstätigkeit (Summe aus Nummern 10 bis 15)							
17	Anteiliger veranschlagter Finanzierungsmittelüberschuss/-bedarf aus Investitionstätigkeit (Saldo aus Numern 9 und 16)							
18	Anteiliger veranschlagter Finanzierungsmittel-Saldo aus Nummern 3 und 17)	-97.482	78.600	-65.895		-69.708	-67.491	

Haushaltsplan 2022 der Stadt Blaustein



Teilfinanzhaushalt Produkt 613000 Abwicklung der Vorjahre

Stadt Blaustein

Nr.	Teilfinanzhaushalt Einzahlungs- und Auszahlungsarten	Ergebnis 2021	Ansatz 2021	Ansatz 2022	VE	Plan 2023	Plan 2024	Plan 2025
1	Summe der Einzahlungen aus laufender Verwaltungstätigkeit (ohne außerordentliche zahlungswirksame Erträge aus Vermögensveräußerung)							
2	Summe der Auszahlungen aus laufender Verwaltungstätigkeit							
3	Anteiliger Zahlungsmittelüberschuss/-bedarf des Ergebnishaushalts (Saldo aus Nummern 1 und 2)							
4	Einzahlungen aus Investitionszuwendungen							
5	Einzahlungen aus Investitionsbeiträgen und ähnlichen Entgelten für Investitionstätigkeit							
6	Einzahlungen aus der Veräußerung von Sachvermögen							
7	Einzahlungen aus der Veräußerung von Finanzvermögen							
8	Einzahlungen für sonstige Investitionstätigkeit							
9	Einzahlungen aus Investitionstätigkeit (Summe aus Nummern 4 bis 8)							
10	Auszahlungen für den Erwerb von Grundstücken und Gebäuden							
11	Auszahlungen für Baumaßnahmen							
12	Auszahlungen für den Erwerb von beweglichem Sachvermögen							
13	Auszahlungen für den Erwerb von Finanzvermögen							
14	Auszahlungen für Investitionsförderungsmaßnahmen							
15	Auszahlungen für den Erwerb von immateriellen Vermögensgegenständen							
16	Auszahlungen aus Investitionstätigkeit (Summe aus Nummern 10 bis 15)							
17	Anteiliger veranschlagter Finanzierungsmittelüberschuss/-bedarf aus Investitionstätigkeit (Saldo aus Numern 9 und 16)							
18	Anteiliger veranschlagter Finanzierungsmittel (Saldo aus Nummern 3 und 17)							

10. Anlagen

Stellenplan

für die

Beamten, und Beschäftigten

für das Haushaltsjahr

2022

Stellenplan für das Haushaltsjahr 2022

Teil A: Beamte

Laufbahngruppe	Besoldungsgruppe	Zahl der Stellen			Nachrichtlich		Amtsbezeichnung		
		Zahl der Stellen insgesamt 2022	mit Zulage	darunter Sonder-schlüssel	Stellen Vorjahr: 2021	Zahl der tatsächlich besetzten Stellen am 30.06.2021		Vermerke, Erläuterungen (z.B. Aufwandsentschädigung)	
1	2	3	4	5	6	7	8	9	
I. Stadtverwaltung - ohne Sondervermögen mit Sonderrechnung -									
Bürgermeister	B4	1				1	1		Bürgermeister
Höherer Dienst	A 16	1				0	0		Beigeordneter
	A14	2				2	2		Stadtoberverwaltungsrat/-rätin
Gehobener Dienst	A 13	2				2	1		Stadtoberamtsrat/-rätin
	A 12	2,7				4	2		Stadtsamtsrat/-rätin
	A 11	3,6				1,35	2,3		Stadtsamtmann/-frau
	A 10	3				2	0,6		Stadtoberinspektor/in
	A 9 /G	0				1	1		Stadtsinspektor/in
Mittlerer Dienst	A 9 /M	2				1	1		Stadtsamtsinspektor/in
Insgesamt A I		17,3	0	0	0	14,35	10,9		

II. Sondervermögen mit Sonderrechnungen

1	2	3	4	5	6	7	8	9
Insgesamt A II		0	0	0	0	0	0	siehe Stellenplan Stadtwerke
Insgesamt A (I+II)		17,3	0	0	0	14,35	10,9	

Teil B: Beschäftigte Tarifvertrag

Tarifart	Entgeltgruppe	Zahl der Stellen Insgesamt: 2022	4	5	6	Zahl der Stellen insgesamt Vorjahr: 2021	Zahl der tatsächlich besetzten Stellen am 30.06.2021	Vermerke, Erläuterungen
1	2	3	4	5	6	7	8	9
I. Stadtverwaltung - ohne Sondervermögen mit Sonderrechnung -								
TVöD VKA	E 14	0				1	0	
	E 13	1				0	1	
	E 12	1				0	0	
	E 11	8,1				8,37	8,37	
	E 10	2,75				2,5	2,21	
	E 9c	3,5				3,6	2,6	
	E 9b	5,25				4,5	3,5	
	E 9a	10,3				8,22	8,77	
	E 8	9,71				9,82	8,02	
	E 7	1				1,87	1,87	
	E 6	25,46				23,95	21,95	
	E 5	16,94				14,54	14,54	
	E 4	4,63				4,63	4,63	
	E 3	2,4				2,55	2,4	
	E 2	10,54				10,06	10,54	
	E 1	0,54				0,54	0,54	
	Summe I	103,12				96,15	90,94	
BT-V Soz. & Erz. Dienst								
	S 16	2				0	0	
	S 15	0				2	2	
	S 13	6				4	4	
	S 12	0				0	0	
	S 11b	1				0	1	
	S 10	0				0	0	
	S 9	0				3	3	
	S 8a	54,05				50,3	46,55	
	S 4	1				1,5	2,3	
	S 3	1				2	2	
	Summe II	65,05				62,8	60,85	
Insgesamt B I.	Summe I + II	168,17				158,95	151,79	

II. Sondervermögen mit Sonderrechnungen									
1	2	3	4	5	6	7	8	9	
Insgesamt B II		0				0	0	siehe Stellenplan Bad Blau	
Insgesamt B (+II)		168,17	0	0	0	158,95	151,79		

Zusammenfassung Teil A Beamte und B Beschäftigte Tarif

	Zahl der Stellen insgesamt: 2022	Zahl der Stellen Vorjahr: 2021	Zahl der tatsächlich besetzten Stellen am 30.06.2021	Vermerke, Erläuterungen
Insgesamt A (+II) Beamte	17,3	14,35	10,9	
Insgesamt A I Beamte ohne Sondervermögen	17,3	14,35	10,9	
Insgesamt B (+II) Beschäftigte	168,17	158,95	151,79	
Insgesamt B I Beschäftigte Tarif ohne Sondervermögen	168,17	158,95	151,79	
Insgesamt A+B	185,47	173,3	162,69	
Insgesamt A I +B I ohne Sondervermögen	185,47	173,3	162,69	

Teil C: Aufteilung der Planstellen auf die Teilhaushalte

i. Beamte

Stadtverwaltung - ohne Sondervermögen mit Sonderrechnung -

Teilhaushalt	Bezeichnung	Höherer Dienst						Gehobener Dienst						Mittlerer Dienst		Summe
		B4	A16	A14	A13	A12	A11	A10	A9/G	A9/M	A9/G	A9/M	A9/G	A9/M		
THH 1	Innere Verwaltung	1	1	1,7	0,42	1	2,6	0	0	0	0	0	0	2	9,72	
THH 2	Sicherheit und Ordnung	0	0	0,2	0,02	0,65	0	1,93	0	0	0	0	0	0	2,8	
THH 3	Schulen	0	0	0	0,31	0	0,7	0	0	0	0	0	0	0	1,01	
THH 4	Sport Kultur soziales	0	0	0,1	1	0,02	0,3	0,03	0	0	0	0	0	0	1,45	
THH 5	Bauen und Umwelt	0	0	0	0	1,02	0	1,03	0	0	0	0	0	0	2,05	
THH 6	Wirtschaft und Tourismus	0	0	0	0,25	0,01	0	0,01	0	0	0	0	0	0	0,27	

Teil C: Aufteilung der Planstellen auf die Teilhaushalte**II. Beschäftigte Tarif****Stadtverwaltung - ohne Sondervermögen mit Sonderrechnung -**

Teilhaushalt	Bezeichnung	TVöD VKA											Zw.-Summe
		E 14	E 13	E 12	E 11	E 10	E 9c	E 9b	E 9a	E 8	E 7		
THH 1	Innere Verwaltung	0	0,2	0	3,7	1,75	3	1,88	6,52	9	1	27,05	
THH 2	Sicherheit und Ordnung	0	0	0	0,65	0	0,5	0	2,1	0	0	3,25	
THH 3	Schulen	0	0	0	0	0	0	0	0,24	0	0	0,24	
THH 4	Sport Kultur soziales	0	0	0	1,07	1	0	0,37	1,44	0,21	0	4,09	
THH 5	Bauen und Umwelt	0	0,8	1	2,68	0	0	3	0	0	0	7,48	
THH 6	Wirtschaft und Tourismus	0	0	0	0	0	0	0	0	0,5	0	0,5	

Teilhaushalt	Bezeichnung	TVöD VKA											Zw.-Summe	Summe TVöD VKA
		E 6	E 5	E 4	E 3	E 2	E 1	E 1	E 2	E 3	E 4	E 5		
THH 1	Innere Verwaltung	12,71	11,96	4	2,14	1,92	0	32,73	59,78					
THH 2	Sicherheit und Ordnung	8,09	1,2	0	0,26	0,02	0	9,57	12,82					
THH 3	Schulen	2,99	2,03	0,12	0	4,08	0	9,22	9,46					
THH 4	Sport, Kultur, Soziales	0,41	1,75	0,01	0	4,07	0,54	6,78	10,87					
THH 5	Bauen und Umwelt	1,21	0	0,5	0	0,45	0	2,16	9,64					
THH 6	Wirtschaft und Tourismus	0,05	0	0	0	0	0	0,05	0,55					

Teil C: Aufteilung der Planstellen auf die Teilhaushalte

II. Beschäftigte Tarif

Stadtverwaltung - ohne Sondervermögen mit Sonderrechnung -

Teilhaushalt	Bezeichnung	BT-V Soz. & Erz. Dienst										Summe Soz. & Erz. Dienst
		S 16	S 13	S 11b	S 10	S 9	S 8a	S 4	S 3			
THH 1	Innere Verwaltung	0	0	0	0	0	0	0	0	0	0	0
THH 2	Sicherheit und Ordnung	0	0	0	0	0	0	0	0	0	0	0
THH 3	Schulen	0	0	0,7	0	0	0	0	0	0	0	0,7
THH 4	Sport Kultur soziales	2	6	0,3	0	0	0	0	54,05	1	1	64,35
THH 5	Bauen und Umwelt	0	0	0	0	0	0	0	0	0	0	0
THH 6	Wirtschaft und Tourismus	0	0	0	0	0	0	0	0	0	0	0

Teilhaushalt	Bezeichnung	Insgesamt Tarifbeschäftigte (TVöD VKA + Soz. & Erz. Dienst)
THH 1	Innere Verwaltung	59,78
THH 2	Sicherheit und Ordnung	12,82
THH 3	Schulen	10,16
THH 4	Sport Kultur Soziales	75,22
THH 5	Bauen und Umwelt	9,64
THH 6	Wirtschaft und Tourismus	0,55

Teil C: Aufteilung der Planstellen auf die Teilhaushalte**III. Sonstige Beschäftigte****Stadtverwaltung - ohne Sondervermögen mit Sonderrechnung -**

Teilhaushalt	Bezeichnung	Stellen- anteile 2022	Anzahl Personen* 30.06.2021	Erläuterung
THH 1	Innere Verwaltung	2,02	24	Blausteiner Nachrichten, Hallenwart, Hilfskräfte Bauhof
THH 2	Sicherheit und Ordnung	0,27	1	Feldschütz
THH 3	Schulen	10,37	53	Verlässliche Grundschule, Mensa
THH 4	Sport, Kultur, Soziales	3,76	19	Hauswirtschaftl. Kräfte Kindergarten, Bücherkinder, Hallenwart, Archiv
THH 5	Bauen und Umwelt	2,97	18	Recyclinghof, Friedhofpflege, Grüngut
THH 6	Wirtschaft und Tourismus	0,14	2	Backhaus, Schlachthaus

* Personen können doppelt enthalten sein aufgrund Zuordnung zu mehreren THH.
Wird in Zusammenfassung bereinigt.

Teil D: Ehrenbeamte sowie Beamte auf Widerruf, sonstige Nachwuchskräfte und informativ Beschäftigte**I. Ehrenbeamte**

Bezeichnung	Aufwands- entschädigung	Zahl der Stellen insgesamt 2022	Stellen Vorjahr: 2021	Beschäftigt am 30.06.2021	Erläuterungen
Ortsvorsteher	Entschädigungs- satzung für ehrenamtliche Tätigkeit	2,3	2,3	1,65	
Insgesamt		2,3	2,3	1,65	

Teil D: Ehrenbeamte sowie Beamte auf Widerruf, sonstige Nachwuchskräfte und informativisch Beschäftigte

II. Nachwuchs und informativisch Beschäftigte Dienstkräfte

Bezeichnung	Art der Vergütung	Zahl der Stellen insgesamt 2022	Stellen Vorjahr: 2021	tatsächlich besetzt zum 30.06.2021	Erläuterungen
Azubi Verwaltungsfachangestellter	Ausbildungsvergütung nach TVAöD	1	1	0	THH 1
Einführungspraktikant gehobener Dienst	Anwärter-bezüge	1	1	0	Einführungspraktikanten sind nur vom 01.09. - 28.02. beschäftigt
Bundesfreiwilligendienst	Taschengeld	0	0	0	
PIA-Ausbildung Erzieher	Ausbildungsvergütung TVAöD Pflege	11	10	8	THH 4
Anerkennungspraktikant	Praktikantenvergütung	1	1	0	THH 4
Insgesamt		14	13	8	

Zusammenfassung Beschäftigte insgesamt

Bezeichnung	Zahl der Stellen insgesamt 2022	Stellen Vorjahr: 2021	tatsächlich besetzt zum 30.06.2021	Anzahl der Personen zum 30.06.2021	Erläuterungen
Beamte	17,3	14,35	10,9	12	aktiv
Tarifbeschäftigte TVöD VKA	103,12	96,15	90,94	112	
Tarifbeschäftigte BT-V Soz. & Erz.Dienst	65,05	62,8	60,85	67	
Sonstige Beschäftigte	19,53	22,35	22,35	115	*Anzahl Personen bereinigt
Ehrenbeamte	2,3	2,3	1,65	3	
Nachwuchs und informativ Beschäftigte	14	13	8	8	
Beschäftigte in Elternzeit TVöD VKA und Beamte	-	-	-	1	wenn keine Teilzeitbeschäftigung während der Elternzeit ausgeübt wird; ebenso Mutterschutz und Sonderurlaub
Beschäftigte in Elternzeit BT-V Soz. & Erz.Dienst	-	-	-	21	Mutterschutz, Elternzeit, Sonderurlaub
Beschäftigte in Elternzeit Sonstige Beschäftigte	-	-	-	1	
Beschäftigte in Altersteilzeit	-	-	-	1	Freizeitphase
Insgesamt	221,3	210,95	194,69	341	

Anlagen**I. KU- und KW-Stellen für das Haushaltsjahr 2022**

Bezeichnung	Teilhaushalt	Tarif-/ Besoldungsgruppe	Anzahl Stellenanteile	KU-/KW-Vermerk	Bemerkung
Sonstige Beschäftigte	THH 5	freie Vereinbarung	2,32	KW	Übernahme Landkreis
	THH 3	freie Vereinbarung	10,5	KU	Übernahme TVöD
	THH 3	freie Vereinbarung	0,11	KW	
Tarifbeschäftigte TVöD VKA	THH 5	E 4	0,5	KW	Übernahme Landkreis
	THH 5	E 9B	1,0	KW	

Übersicht

„Personalaufwendungen“

		Planansatz 2022 €
4010000	Dienstaufwendungen	
4011000	Beamte	815.200
4012000	Tariflich Beschäftigte	8.423.470
4020000	Beiträge zu Versorgungskassen	
4021000	Beamte	830.320
4022000	Tariflich Beschäftigte	672.888
4030000	Beiträge zur gesetzl. Sozialversicherung	
4031000	Beamte	0,00
4032000	Tariflich Beschäftigte	1.745.610
4040000	Beihilfen, Unterstützungsleistungen f. Bedienstete	
4041000	Beihilfen, Unterstützungsleistungen f. Bedienstete	31.569
	Summe Personalauszahlungen	12.519.057

	KTR	Summe	Dienstaufwendungen		Beiträge zu Versorgungskassen		Beiträge zur gesetzlichen Sozialversicherung		Beihilfen, Unterstützungsleistungen f. Bedienstete
			Beamte	Arbeitnehmer	Beamte	Arbeitnehmer	Beamte	Arbeitnehmer	4041000
			4011000	4012000	4021000	4022000	4031000	4032000	
11100000	793.100		129.700	30.000	622.000	2.350	0	6.000	3.050
11110000	222.900		65.200	102.000	23.000	8.500	0	21.500	2.700
11140000	164.679		0	127.950	0	10.863	0	25.860	6
11200000	154.530		0	120.730	0	9.500	0	24.300	0
11210000	319.100		54.000	183.800	19.200	16.000	0	39.700	6.400
11220000	600.550		130.000	378.700	10.400	22.700	0	57.500	1.250
11240000	419.440		0	325.300	0	26.880	0	67.260	0
11250000	1.516.230		0	1.170.700	0	98.000	0	247.500	30
11260000	129.780		7.000	92.400	2.600	7.770	0	19.600	410
11300000	67.950		2.100	49.700	750	3.650	0	11.650	100
11320000	155.250		57.500	58.600	19.000	4.850	0	12.300	3.000
11330000	154.550		75.000	45.100	20.000	3.700	0	9.350	1.400
12100000	21.480		1.400	15.050	470	1.300	0	3.200	60
12200000	199.000		68.150	80.000	28.700	5.850	0	16.200	100
12220000	273.105		0	211.200	0	17.600	0	44.300	5
12230000	149.605		0	120.400	0	5.550	0	23.650	5
12250000	44.705		0	34.500	0	2.900	0	7.300	5
12600000	85.070		13.000	50.900	4.950	4.300	0	11.200	720
21100100	887.265		32.300	654.000	12.200	47.600	0	138.550	2.615
21100400	106.305		12.400	69.350	4.600	4.385	0	14.770	800
21200200	57.305		2.550	42.300	0	3.500	0	8.700	255
21400100	3.500		0	2.600	0	300	0	600	0
21500000	3.500		0	2.600	0	300	0	600	0
25200000	106.200		15.100	67.200	4.800	5.700	0	12.800	600
25210000	23.200		0	18.500	0	1.500	0	3.200	0
27200000	114.505		0	88.400	0	7.400	0	18.700	5
28100000	39.400		11.100	17.700	4.500	1.500	0	3.700	900
31400500	2.120		1.400	0	600	0	0	0	120
31400700	1.370		700	240	300	0	0	70	60
31800200	5.500		0	4.200	0	400	0	900	0
31801000	71.000		0	54.800	0	4.600	0	11.600	0
36200100	22.800		0	17.600	0	1.500	0	3.600	100
36200200	0		0	0	0	0	0	0	0
36500101	4.644.811		25.500	3.576.050	8.700	292.000	0	741.300	1.261
42400000	57.350		41.400	0	14.300	0	0	0	1.650
42410000	176.262		0	136.200	0	10.450	0	29.600	12
51100000	88.800		19.200	46.600	8.600	3.800	0	9.400	1.200
51110000	26.850		4.800	15.100	2.100	1.350	0	3.200	300
51120000	6.650		2.400	2.300	1.100	200	0	500	150
52100000	110.300		19.200	63.100	8.600	5.200	0	13.000	1.200
52200000	3.750		2.400	0	1.100	150	0	100	0
53700000	124.300		0	95.200	0	6.300	0	22.800	0
53800000	12.350		0	9.500	0	800	0	2.050	0
54100000	135.005		0	98.900	0	9.700	0	26.400	5
54700000	3.230		2.100	0	950	0	0	0	180
55100000	22.060		0	17.000	0	1.460	0	3.600	0
55200000	11.010		0	8.500	0	710	0	1.800	0
55300000	81.705		0	62.700	0	5.100	0	13.900	5
55400000	11.010		0	8.500	0	710	0	1.800	0
56100000	22.800		0	17.700	0	1.500	0	3.600	0
57100000	6.510		0	4.900	0	410	0	1.100	100
57300000	450		0	300	0	50	0	100	0
57300300	700		0	500	0	50	0	150	0
57300600	3.710		700	2.000	300	200	0	450	60
57500000	54.450		18.900	21.900	6.500	1.800	0	4.600	750
Summe	12.519.057		815.200	8.423.470	830.320	672.888	0	1.745.610	31.569

Übersicht über die aus Verpflichtungsermächtigungen voraussichtlich fällig werdenden Auszahlungen

(§ 1 Abs. 3 Nr. 4 GemHVO)

Verpflichtungs - ermächtigungen im Haushaltsplan des Jahres	Voraussichtlich fällige Auszahlungen (2) (3)				
	2022	2023	2024	2025	2026
	1	2	3	4	5
2022	0 €	9.269.000 €	5.460.000 €	0 €	
Summe	0 €	9.269.000 €	5.460.000 €	0 €	
Nachrichtlich: im Finanzplan vorgesehene Kreditaufnahmen	1.000.000 €	0 €	6.500.000 €	0 €	

1. In Spalte 1 sind das Haushaltsjahr und alle früheren Jahre aufzuführen, in denen Verpflichtungsermächtigungen veranschlagt waren, aus deren Inanspruchnahme noch Auszahlungen fällig werden.
2. In Spalte 2 ist das dem Haushaltsjahr folgende Jahr, in Spalte 3 bis 5 die sich anschließenden Jahre einzusetzen.
3. Werden Auszahlungen aus Verpflichtungsermächtigungen fällig, auf die sich der Finanzplan noch nicht erstreckt, so sind weitere Kopfspalten in die Übersicht aufzunehmen und die voraussichtlichen Kreditaufnahmen in diesen Jahren aus der besonderen Darstellung nach § 2 Abs. 2 Nr. 3 zweiter Halbsatz GemHVO zu übernehmen.

Aufgliederung der Verpflichtungsermächtigungen

Investitionsnummer	Bezeichnung des Vorhabens	Fälligkeit der Verpflichtungsermächtigungen			
		2022 €	2023 €	2024 €	2025 €
I-1125-001	Bauhof, Unimog, Mehrzweckgerät, Mietkauf		150.000 €		
I-1260-013	Neubau Feuerwehrhaus Bermaringen		210.000 €	900.000 €	
I-2110-004	Sanierung GS Wipplingen		1.000.000 €	1.800.000 €	
I-5110-002	Stadtsanierung Zentrum Blaustein		1.452.000 €		
I-5360-008	Breitbandausbau, Infrastrukturantrag Bermaringen, FTTB westl. Teil, Gewerbegebiet, Schule, GE Ehrenstein		1.200.000 €	1.600.000 €	
I-5360-010	Breitbandausbau, Gewerbegebiete Wipplingen, Herrlingen, Arnegg, Dietingen		550.000 €	550.000 €	
I-5360-004	BG östlich Burgweg und nördlich Sperberweg, Breitbandausbau, Kanal- und Straßenbau, Straßenbeleuchtung		922.000 €	260.000 €	
I-5380-018					
I-5410-020					
I-5360-012	BG Südlich Blautalstraße, Breitbandausbau, Hausanschlüsse, Gehwegabsenkung, Uferrandbefestigung		405.000 €		
I-5380-017					
I-5410-019					
I-5520-004					
I-5380-005	Retentionsbodenfilter Bermaringen Planung und Bau		2.800.000 €		
I-5410-026	Ersatzneubau Brücke Brückenstraße, alternativ Lauternstraße		150.000 €	150.000 €	
I-5470-002	Barrierefreier Umbau Haltestellen Kasseler Borde		230.000 €		
I-5520-002	Hochwasserschutz Blaustein, Anteil Stadt 30%		200.000 €	200.000 €	
	Insgesamt	0	9.269.000 €	5.460.000 €	0 €

Schuldenstandsübersicht 2022 (zugleich Nachweis über Zins- und Tilgungsausgaben)

Gläubiger		Schuld- aufnahme Jahr	Schuldenstand zu Beginn des Planjahres €	Zugang neue Schulden €	Zinssatz %	Schuldendienst Zins €	Tilgung €	Schuldenstand am Ende des RJ €
KfW	DAR-000011	1997	5.548		0,100	3	5.548	0
KfW	DAR-000012	1997	5.548		0,100	3	5.548	0
KfW	DAR-000013	2002	664.400		1,640	10.649	60.400	604.000
KVBW	DAR-000014	2003	9.000		0,870	78	4.500	4.500
Sparkasse Ulm	DAR-000005	2009	234.000		0,610	1.360	29.250	204.750
Sparkasse Ulm	DAR-000007	2002	227.494		3,150	6.995	21.667	205.827
Sparkasse Ulm	DAR-000008	2003	88.450		2,350	2.079	44.225	44.225
Sparkasse Ulm	DAR-000009	2002	21.500		2,450	263	21.500	0
DGHYP AG	DAR-000015	2005	225.000		3,795	7.827	75.000	150.000
LBBW	DAR-000017	2005	176.233		3,490	5.567	44.917	131.316
LBBW	DAR-000010	2017	400.000		1,580	6.172	25.000	375.000
DKB AG	DAR-000002	2018	733.516		1,440	10.442	22.358	711.158
DKB AG	DAR-000016	2019	2.775.000		0,710	19.436	100.000	2.675.000
DKB AG	DAR-000018	2020	4.455.538		0,394	17.326	155.000	4.300.538
Zwischensumme			10.021.226			88.201	614.912	9.406.314
+ Neuaufnahme		2022		1.000.000	0,500	1.250	35.000	965.000
Summe			10.021.226	1.000.000		89.451	649.912	10.371.314

Aufgestellt:
Blaustein, 07.03.2022
Waldemar Schulz

nachrichtlich Darlehen außerhalb Haushalt zum 31.12.2021:

Volksbank Ulm "Interglas"
Sparkasse Ulm "Mahdweg"


2.098.000,00
-351.598,42

Übersicht über den voraussichtlichen Stand der Rücklagen

Art	Stand zum 31.12.2019	voraussichtlicher Stand zu Beginn des Haushaltsjahres	voraussichtlicher Stand zum Ende des Haushaltsjahres
1. Ergebnisrücklagen			
1.1 Rücklagen aus Überschüssen des ordentlichen Ergebnisses			
1.2 Rücklagen aus Überschüssen des Sonderergebnisses			
2. Zweckgebundene Rücklage (bisher allg. Rücklage)	€1.006.664,32	0	0
Rücklagen gesamt	€1.006.664,32	0	0

Budgetübersicht 2022 der Stadt Blaustein

zum Haushaltsplan 2022

 Budgetübersicht Stadt Blaustein					
Code	Beschreibung	Gliederungsebene 1 Gliederungscode 1 Gliederungsebene 2 Gliederungscode 2	Budgetierungsart Gebend/Nehmend	Investitionsgenau	Ansatz 2022
AUFW-PG-1110	Aufwandsbudget Produktgruppe 11 10	KTR-Gruppe 2 1110	Brutto Gebend/Nehmend	Nein	104.000,00
AUFW-PG-1111	Aufwandsbudget Produktgruppe 11 11	KTR-Gruppe 2 1111	Brutto Gebend/Nehmend	Nein	162.100,00
AUFW-PG-1112	Aufwandsbudget Produktgruppe 11 12	KTR-Gruppe 2 1112	Brutto Gebend/Nehmend	Nein	0,00
AUFW-PG-1113	Aufwandsbudget Produktgruppe 11 13	KTR-Gruppe 2 1113	Brutto Gebend/Nehmend	Nein	0,00
AUFW-PG-1114	Aufwandsbudget Produktgruppe 11 14	KTR-Gruppe 2 1114	Brutto Gebend/Nehmend	Nein	309.100,00
AUFW-PG-1120	Aufwandsbudget Produktgruppe 11 20	KTR-Gruppe 2 1120	Brutto Gebend/Nehmend	Nein	128.100,00
AUFW-PG-1121	Aufwandsbudget Produktgruppe 11 21	KTR-Gruppe 2 1121	Brutto Gebend/Nehmend	Nein	46.000,00
AUFW-PG-1122	Aufwandsbudget Produktgruppe 11 22	KTR-Gruppe 2 1122	Brutto Gebend/Nehmend	Nein	185.200,00
AUFW-PG-1123	Aufwandsbudget Produktgruppe 11 23	KTR-Gruppe 2 1123	Brutto Gebend/Nehmend	Nein	0,00
AUFW-PG-1124	Aufwandsbudget Produktgruppe 11 24	KTR-Gruppe 2 1124	Brutto Gebend/Nehmend	Nein	332.350,00
AUFW-PG-1125	Aufwandsbudget Produktgruppe 11 25	KTR-Gruppe 2 1125	Brutto Gebend/Nehmend	Nein	477.700,00
AUFW-PG-1126	Aufwandsbudget Produktgruppe 11 26	KTR-Gruppe 2 1126	Brutto Gebend/Nehmend	Nein	252.700,00
AUFW-PG-1130	Aufwandsbudget Produktgruppe 11 30	KTR-Gruppe 2 1130	Brutto Gebend/Nehmend	Nein	92.000,00
AUFW-PG-1131	Aufwandsbudget Produktgruppe 11 31	KTR-Gruppe 2 1131	Brutto Gebend/Nehmend	Nein	0,00
AUFW-PG-1132	Aufwandsbudget Produktgruppe 11 32	KTR-Gruppe 2 1132	Brutto Gebend/Nehmend	Nein	26.050,00
AUFW-PG-1133	Aufwandsbudget Produktgruppe 11 33	KTR-Gruppe 2 1133	Brutto Gebend/Nehmend	Nein	11.400,00
AUFW-PG-1210	Aufwandsbudget Produktgruppe 12 10	KTR-Gruppe 2 1210	Brutto Gebend/Nehmend	Nein	4.500,00
AUFW-PG-1220	Aufwandsbudget Produktgruppe 12 20	KTR-Gruppe 2 1220	Brutto Gebend/Nehmend	Nein	61.200,00
AUFW-PG-1221	Aufwandsbudget Produktgruppe 12 21	KTR-Gruppe 2 1221	Brutto Gebend/Nehmend	Nein	0,00
AUFW-PG-1222	Aufwandsbudget Produktgruppe 12 22	KTR-Gruppe 2 1222	Brutto Gebend/Nehmend	Nein	119.300,00
AUFW-PG-1223	Aufwandsbudget Produktgruppe 12 23	KTR-Gruppe 2 1223	Brutto Gebend/Nehmend	Nein	16.050,00
AUFW-PG-1224	Aufwandsbudget Produktgruppe 12 24	KTR-Gruppe 2 1224	Brutto Gebend/Nehmend	Nein	0,00
AUFW-PG-1225	Aufwandsbudget Produktgruppe 12 25	KTR-Gruppe 2 1225	Brutto Gebend/Nehmend	Nein	500,00
AUFW-PG-1226	Aufwandsbudget Produktgruppe 12 26	KTR-Gruppe 2 1226	Brutto Gebend/Nehmend	Nein	0,00
AUFW-PG-1260	Aufwandsbudget Produktgruppe 12 60	KTR-Gruppe 2 1260	Brutto Gebend/Nehmend	Nein	548.000,00
AUFW-PG-1270	Aufwandsbudget Produktgruppe 12 70	KTR-Gruppe 2 1270	Brutto Gebend/Nehmend	Nein	0,00
AUFW-PG-1280	Aufwandsbudget Produktgruppe 12 80	KTR-Gruppe 2 1280	Brutto Gebend/Nehmend	Nein	0,00
AUFW-PG-2110	Aufwandsbudget Produktgruppe 21 10	KTR-Gruppe 2 2110	Brutto Gebend/Nehmend	Nein	900.600,00
AUFW-PG-2120	Aufwandsbudget Produktgruppe 21 20	KTR-Gruppe 2 2120	Brutto Gebend/Nehmend	Nein	96.800,00
AUFW-PG-2130	Aufwandsbudget Produktgruppe 21 30	KTR-Gruppe 2 2130	Brutto Gebend/Nehmend	Nein	0,00
AUFW-PG-2140	Aufwandsbudget Produktgruppe 21 40	KTR-Gruppe 2 2140	Brutto Gebend/Nehmend	Nein	0,00
AUFW-PG-2150	Aufwandsbudget Produktgruppe 21 50	KTR-Gruppe 2 2150	Brutto Gebend/Nehmend	Nein	102.400,00
AUFW-PG-2510	Aufwandsbudget Produktgruppe 25 10	KTR-Gruppe 2 2510	Brutto Gebend/Nehmend	Nein	0,00

Budgetübersicht 2022 der Stadt Blaustein

zum Haushaltsplan 2022

 Budgetübersicht Stadt Blaustein					
Code	Beschreibung	Gliederungsebene 1 Gliederungscode 1 Gliederungsebene 2 Gliederungscode 2	Budgetierungsart Gebend/Nehmend	Investitions genau	Ansatz 2022
AUFW-PG-2520	Aufwandsbudget Produktgruppe 25 20	KTR-Gruppe 2 2520	Brutto Gebend/Nehmend	Nein	41.440,00
AUFW-PG-2521	Aufwandsbudget Produktgruppe 25 21	KTR-Gruppe 2 2521	Brutto Gebend/Nehmend	Nein	36.000,00
AUFW-PG-2530	Aufwandsbudget Produktgruppe 25 30	KTR-Gruppe 2 2530	Brutto Gebend/Nehmend	Nein	0,00
AUFW-PG-2610	Aufwandsbudget Produktgruppe 26 10	KTR-Gruppe 2 2610	Brutto Gebend/Nehmend	Nein	0,00
AUFW-PG-2620	Aufwandsbudget Produktgruppe 26 20	KTR-Gruppe 2 2620	Brutto Gebend/Nehmend	Nein	0,00
AUFW-PG-2630	Aufwandsbudget Produktgruppe 26 30	KTR-Gruppe 2 2630	Brutto Gebend/Nehmend	Nein	0,00
AUFW-PG-2710	Aufwandsbudget Produktgruppe 27 10	KTR-Gruppe 2 2710	Brutto Gebend/Nehmend	Nein	26.000,00
AUFW-PG-2720	Aufwandsbudget Produktgruppe 27 20	KTR-Gruppe 2 2720	Brutto Gebend/Nehmend	Nein	44.600,00
AUFW-PG-2730	Aufwandsbudget Produktgruppe 27 30	KTR-Gruppe 2 2730	Brutto Gebend/Nehmend	Nein	0,00
AUFW-PG-2810	Aufwandsbudget Produktgruppe 28 10	KTR-Gruppe 2 2810	Brutto Gebend/Nehmend	Nein	154.900,00
AUFW-PG-2910	Aufwandsbudget Produktgruppe 29 10	KTR-Gruppe 2 2910	Brutto Gebend/Nehmend	Nein	1.200,00
AUFW-PG-3110	Aufwandsbudget Produktgruppe 31 10	KTR-Gruppe 2 3110	Brutto Gebend/Nehmend	Nein	0,00
AUFW-PG-3120	Aufwandsbudget Produktgruppe 31 20	KTR-Gruppe 2 3120	Brutto Gebend/Nehmend	Nein	0,00
AUFW-PG-3130	Aufwandsbudget Produktgruppe 31 30	KTR-Gruppe 2 3130	Brutto Gebend/Nehmend	Nein	0,00
AUFW-PG-3140	Aufwandsbudget Produktgruppe 31 40	KTR-Gruppe 2 3140	Brutto Gebend/Nehmend	Nein	163.800,00
AUFW-PG-3150	Aufwandsbudget Produktgruppe 31 50	KTR-Gruppe 2 3150	Brutto Gebend/Nehmend	Nein	0,00
AUFW-PG-3160	Aufwandsbudget Produktgruppe 31 60	KTR-Gruppe 2 3160	Brutto Gebend/Nehmend	Nein	9.200,00
AUFW-PG-3170	Aufwandsbudget Produktgruppe 31 70	KTR-Gruppe 2 3170	Brutto Gebend/Nehmend	Nein	0,00
AUFW-PG-3180	Aufwandsbudget Produktgruppe 31 80	KTR-Gruppe 2 3180	Brutto Gebend/Nehmend	Nein	11.000,00
AUFW-PG-3190	Aufwandsbudget Produktgruppe 31 90	KTR-Gruppe 2 3190	Brutto Gebend/Nehmend	Nein	0,00
AUFW-PG-3620	Aufwandsbudget Produktgruppe 36 20	KTR-Gruppe 2 3620	Brutto Gebend/Nehmend	Nein	241.200,00
AUFW-PG-3630	Aufwandsbudget Produktgruppe 36 30	KTR-Gruppe 2 3630	Brutto Gebend/Nehmend	Nein	0,00
AUFW-PG-3650	Aufwandsbudget Produktgruppe 36 50	KTR-Gruppe 2 3650	Brutto Gebend/Nehmend	Nein	3.621.300,00
AUFW-PG-3680	Aufwandsbudget Produktgruppe 36 80	KTR-Gruppe 2 3680	Brutto Gebend/Nehmend	Nein	0,00
AUFW-PG-3690	Aufwandsbudget Produktgruppe 36 90	KTR-Gruppe 2 3690	Brutto Gebend/Nehmend	Nein	0,00
AUFW-PG-3710	Aufwandsbudget Produktgruppe 37 10	KTR-Gruppe 2 3710	Brutto Gebend/Nehmend	Nein	0,00
AUFW-PG-3720	Aufwandsbudget Produktgruppe 37 20	KTR-Gruppe 2 3720	Brutto Gebend/Nehmend	Nein	0,00
AUFW-PG-4110	Aufwandsbudget Produktgruppe 41 10	KTR-Gruppe 2 4110	Brutto Gebend/Nehmend	Nein	0,00
AUFW-PG-4120	Aufwandsbudget Produktgruppe 41 20	KTR-Gruppe 2 4120	Brutto Gebend/Nehmend	Nein	0,00
AUFW-PG-4140	Aufwandsbudget Produktgruppe 41 40	KTR-Gruppe 2 4140	Brutto Gebend/Nehmend	Nein	0,00
AUFW-PG-4180	Aufwandsbudget Produktgruppe 41 80	KTR-Gruppe 2 4180	Brutto Gebend/Nehmend	Nein	0,00
AUFW-PG-4210	Aufwandsbudget Produktgruppe 42 10	KTR-Gruppe 2 4210	Brutto Gebend/Nehmend	Nein	195.000,00
AUFW-PG-4240	Aufwandsbudget Produktgruppe 42 40	KTR-Gruppe 2 4240	Brutto Gebend/Nehmend	Nein	357.500,00


Budgetübersicht 2022 der Stadt Blaustein

zum Haushaltsplan 2022

 Budgetübersicht Stadt Blaustein					
Code	Beschreibung	Gliederungsebene 1 Gliederungscode 1 Gliederungsebene 2 Gliederungscode 2	Budgetierungsart Gebend/Nehmend	Investitionsgenau	Ansatz 2022
AUFW-PG-4241	Aufwandsbudget Produktgruppe 42 41	KTR-Gruppe 2 4241	Brutto Gebend/Nehmend	Nein	409.950,00
AUFW-PG-5110	Aufwandsbudget Produktgruppe 51 10	KTR-Gruppe 2 5110	Brutto Gebend/Nehmend	Nein	441.800,00
AUFW-PG-5111	Aufwandsbudget Produktgruppe 51 11	KTR-Gruppe 2 5111	Brutto Gebend/Nehmend	Nein	109.000,00
AUFW-PG-5112	Aufwandsbudget Produktgruppe 51 12	KTR-Gruppe 2 5112	Brutto Gebend/Nehmend	Nein	0,00
AUFW-PG-5210	Aufwandsbudget Produktgruppe 52 10	KTR-Gruppe 2 5210	Brutto Gebend/Nehmend	Nein	65.400,00
AUFW-PG-5220	Aufwandsbudget Produktgruppe 52 20	KTR-Gruppe 2 5220	Brutto Gebend/Nehmend	Nein	5.000,00
AUFW-PG-5230	Aufwandsbudget Produktgruppe 52 30	KTR-Gruppe 2 5230	Brutto Gebend/Nehmend	Nein	0,00
AUFW-PG-5310	Aufwandsbudget Produktgruppe 53 10	KTR-Gruppe 2 5310	Brutto Gebend/Nehmend	Nein	0,00
AUFW-PG-5320	Aufwandsbudget Produktgruppe 53 20	KTR-Gruppe 2 5320	Brutto Gebend/Nehmend	Nein	0,00
AUFW-PG-5330	Aufwandsbudget Produktgruppe 53 30	KTR-Gruppe 2 5330	Brutto Gebend/Nehmend	Nein	0,00
AUFW-PG-5340	Aufwandsbudget Produktgruppe 53 40	KTR-Gruppe 2 5340	Brutto Gebend/Nehmend	Nein	0,00
AUFW-PG-5350	Aufwandsbudget Produktgruppe 53 50	KTR-Gruppe 2 5350	Brutto Gebend/Nehmend	Nein	18.600,00
AUFW-PG-5360	Aufwandsbudget Produktgruppe 53 60	KTR-Gruppe 2 5360	Brutto Gebend/Nehmend	Nein	10.500,00
AUFW-PG-5370	Aufwandsbudget Produktgruppe 53 70	KTR-Gruppe 2 5370	Brutto Gebend/Nehmend	Nein	1.229.500,00
AUFW-PG-5380	Aufwandsbudget Produktgruppe 53 80	KTR-Gruppe 2 5380	Brutto Gebend/Nehmend	Nein	2.194.600,00
AUFW-PG-5410	Aufwandsbudget Produktgruppe 54 10	KTR-Gruppe 2 5410	Brutto Gebend/Nehmend	Nein	1.729.430,00
AUFW-PG-5420	Aufwandsbudget Produktgruppe 54 20	KTR-Gruppe 2 5420	Brutto Gebend/Nehmend	Nein	0,00
AUFW-PG-5430	Aufwandsbudget Produktgruppe 54 30	KTR-Gruppe 2 5430	Brutto Gebend/Nehmend	Nein	0,00
AUFW-PG-5440	Aufwandsbudget Produktgruppe 54 40	KTR-Gruppe 2 5440	Brutto Gebend/Nehmend	Nein	0,00
AUFW-PG-5450	Aufwandsbudget Produktgruppe 54 50	KTR-Gruppe 2 5450	Brutto Gebend/Nehmend	Nein	347.100,00
AUFW-PG-5460	Aufwandsbudget Produktgruppe 54 60	KTR-Gruppe 2 5460	Brutto Gebend/Nehmend	Nein	0,00
AUFW-PG-5470	Aufwandsbudget Produktgruppe 54 70	KTR-Gruppe 2 5470	Brutto Gebend/Nehmend	Nein	73.200,00
AUFW-PG-5480	Aufwandsbudget Produktgruppe 54 80	KTR-Gruppe 2 5480	Brutto Gebend/Nehmend	Nein	0,00
AUFW-PG-5490	Aufwandsbudget Produktgruppe 54 90	KTR-Gruppe 2 5490	Brutto Gebend/Nehmend	Nein	0,00
AUFW-PG-5510	Aufwandsbudget Produktgruppe 55 10	KTR-Gruppe 2 5510	Brutto Gebend/Nehmend	Nein	288.400,00
AUFW-PG-5520	Aufwandsbudget Produktgruppe 55 20	KTR-Gruppe 2 5520	Brutto Gebend/Nehmend	Nein	30.650,00
AUFW-PG-5530	Aufwandsbudget Produktgruppe 55 30	KTR-Gruppe 2 5530	Brutto Gebend/Nehmend	Nein	267.100,00
AUFW-PG-5540	Aufwandsbudget Produktgruppe 55 40	KTR-Gruppe 2 5540	Brutto Gebend/Nehmend	Nein	57.850,00
AUFW-PG-5550	Aufwandsbudget Produktgruppe 55 50	KTR-Gruppe 2 5550	Brutto Gebend/Nehmend	Nein	142.669,00
AUFW-PG-5551	Aufwandsbudget Produktgruppe 55 51	KTR-Gruppe 2 5551	Brutto Gebend/Nehmend	Nein	0,00
AUFW-PG-5610	Aufwandsbudget Produktgruppe 56 10	KTR-Gruppe 2 5610	Brutto Gebend/Nehmend	Nein	0,00
AUFW-PG-5620	Aufwandsbudget Produktgruppe 56 20	KTR-Gruppe 2 5620	Brutto Gebend/Nehmend	Nein	0,00
AUFW-PG-5710	Aufwandsbudget Produktgruppe 57 10	KTR-Gruppe 2 5710	Brutto Gebend/Nehmend	Nein	4.200,00


Budgetübersicht 2022 der Stadt Blaustein

zum Haushaltsplan 2022

 Budgetübersicht Stadt Blaustein					
Code	Beschreibung	Gliederungsebene 1 Gliederungscode 1 Gliederungsebene 2 Gliederungscode 2	Budgetierungsart Gebend/Nehmend	Investitionsgenau	Ansatz 2022
AUFW-PG-5730	Aufwandsbudget Produktgruppe 57 30	KTR-Gruppe 2 5730	Brutto Gebend/Nehmend	Nein	78.400,00
AUFW-PG-5750	Aufwandsbudget Produktgruppe 57 50	KTR-Gruppe 2 5750	Brutto Gebend/Nehmend	Nein	31.800,00
AUFW-PG-6110	Aufwandsbudget Produktgruppe 61 10	KTR-Gruppe 2 6110	Brutto Gebend/Nehmend	Nein	13.427.050,00
AUFW-PG-6120	Aufwandsbudget Produktgruppe 61 20	KTR-Gruppe 2 6120	Brutto Gebend/Nehmend	Nein	65.894,71
AUFW-PG-6130	Aufwandsbudget Produktgruppe 61 30	KTR-Gruppe 2 6130	Brutto Gebend/Nehmend	Nein	0,00
INV-PG-1110	Investitionen Produktgruppe 11 10	KTR-Gruppe 2 1110	Brutto	Ja	120.000,00
INV-PG-1111	Investitionen Produktgruppe 11 11	KTR-Gruppe 2 1111	Brutto	Ja	10.000,00
INV-PG-1112	Investitionen Produktgruppe 11 12	KTR-Gruppe 2 1112	Brutto	Ja	0,00
INV-PG-1113	Investitionen Produktgruppe 11 13	KTR-Gruppe 2 1113	Brutto	Ja	0,00
INV-PG-1114	Investitionen Produktgruppe 11 14	KTR-Gruppe 2 1114	Brutto	Ja	0,00
INV-PG-1120	Investitionen Produktgruppe 11 20	KTR-Gruppe 2 1120	Brutto	Ja	96.500,00
INV-PG-1121	Investitionen Produktgruppe 11 21	KTR-Gruppe 2 1121	Brutto	Ja	0,00
INV-PG-1122	Investitionen Produktgruppe 11 22	KTR-Gruppe 2 1122	Brutto	Ja	2.000,00
INV-PG-1123	Investitionen Produktgruppe 11 23	KTR-Gruppe 2 1123	Brutto	Ja	0,00
INV-PG-1124	Investitionen Produktgruppe 11 24	KTR-Gruppe 2 1124	Brutto	Ja	6.000,00
INV-PG-1125	Investitionen Produktgruppe 11 25	KTR-Gruppe 2 1125	Brutto	Ja	235.000,00
INV-PG-1126	Investitionen Produktgruppe 11 26	KTR-Gruppe 2 1126	Brutto	Ja	170.000,00
INV-PG-1130	Investitionen Produktgruppe 11 30	KTR-Gruppe 2 1130	Brutto	Ja	0,00
INV-PG-1131	Investitionen Produktgruppe 11 31	KTR-Gruppe 2 1131	Brutto	Ja	0,00
INV-PG-1132	Investitionen Produktgruppe 11 32	KTR-Gruppe 2 1132	Brutto	Ja	0,00
INV-PG-1133	Investitionen Produktgruppe 11 33	KTR-Gruppe 2 1133	Brutto	Ja	555.000,00
INV-PG-1210	Investitionen Produktgruppe 12 10	KTR-Gruppe 2 1210	Brutto	Ja	1.500,00
INV-PG-1220	Investitionen Produktgruppe 12 20	KTR-Gruppe 2 1220	Brutto	Ja	16.200,00
INV-PG-1221	Investitionen Produktgruppe 12 21	KTR-Gruppe 2 1221	Brutto	Ja	0,00
INV-PG-1222	Investitionen Produktgruppe 12 22	KTR-Gruppe 2 1222	Brutto	Ja	0,00
INV-PG-1223	Investitionen Produktgruppe 12 23	KTR-Gruppe 2 1223	Brutto	Ja	0,00
INV-PG-1224	Investitionen Produktgruppe 12 24	KTR-Gruppe 2 1224	Brutto	Ja	0,00
INV-PG-1225	Investitionen Produktgruppe 12 25	KTR-Gruppe 2 1225	Brutto	Ja	0,00
INV-PG-1226	Investitionen Produktgruppe 12 26	KTR-Gruppe 2 1226	Brutto	Ja	0,00
INV-PG-1260	Investitionen Produktgruppe 12 60	KTR-Gruppe 2 1260	Brutto	Ja	809.000,00
INV-PG-1270	Investitionen Produktgruppe 12 70	KTR-Gruppe 2 1270	Brutto	Ja	0,00
INV-PG-1280	Investitionen Produktgruppe 12 80	KTR-Gruppe 2 1280	Brutto	Ja	0,00
INV-PG-2110	Investitionen Produktgruppe 21 10	KTR-Gruppe 2 2110	Brutto	Ja	1.141.500,00


Budgetübersicht 2022 der Stadt Blaustein

zum Haushaltsplan 2022

 Budgetübersicht Stadt Blaustein					
Code	Beschreibung	Gliederungsebene 1 Gliederungscode 1 Gliederungsebene 2 Gliederungscode 2	Budgetierungsart Gebend/Nehmend	Investitionsgenau	Ansatz 2022
INV-PG-2120	Investitionen Produktgruppe 21 20	KTR-Gruppe 2 2120	Brutto	Ja	0,00
INV-PG-2130	Investitionen Produktgruppe 21 30	KTR-Gruppe 2 2130	Brutto	Ja	0,00
INV-PG-2140	Investitionen Produktgruppe 21 40	KTR-Gruppe 2 2140	Brutto	Ja	0,00
INV-PG-2150	Investitionen Produktgruppe 21 50	KTR-Gruppe 2 2150	Brutto	Ja	20.000,00
INV-PG-2510	Investitionen Produktgruppe 25 10	KTR-Gruppe 2 2510	Brutto	Ja	0,00
INV-PG-2520	Investitionen Produktgruppe 25 20	KTR-Gruppe 2 2520	Brutto	Ja	8.500,00
INV-PG-2521	Investitionen Produktgruppe 25 21	KTR-Gruppe 2 2521	Brutto	Ja	0,00
INV-PG-2530	Investitionen Produktgruppe 25 30	KTR-Gruppe 2 2530	Brutto	Ja	0,00
INV-PG-2610	Investitionen Produktgruppe 26 10	KTR-Gruppe 2 2610	Brutto	Ja	0,00
INV-PG-2620	Investitionen Produktgruppe 26 20	KTR-Gruppe 2 2620	Brutto	Ja	0,00
INV-PG-2630	Investitionen Produktgruppe 26 30	KTR-Gruppe 2 2630	Brutto	Ja	0,00
INV-PG-2810	Investitionen Produktgruppe 28 10	KTR-Gruppe 2 2810	Brutto	Ja	0,00
INV-PG-2910	Investitionen Produktgruppe 29 10	KTR-Gruppe 2 2910	Brutto	Ja	0,00
INV-PG-3110	Investitionen Produktgruppe 31 10	KTR-Gruppe 2 3110	Brutto	Ja	0,00
INV-PG-3120	Investitionen Produktgruppe 31 20	KTR-Gruppe 2 3120	Brutto	Ja	0,00
INV-PG-3130	Investitionen Produktgruppe 31 30	KTR-Gruppe 2 3130	Brutto	Ja	0,00
INV-PG-3140	Investitionen Produktgruppe 31 40	KTR-Gruppe 2 3140	Brutto	Ja	0,00
INV-PG-3150	Investitionen Produktgruppe 31 50	KTR-Gruppe 2 3150	Brutto	Ja	0,00
INV-PG-3160	Investitionen Produktgruppe 31 60	KTR-Gruppe 2 3160	Brutto	Ja	0,00
INV-PG-3170	Investitionen Produktgruppe 31 70	KTR-Gruppe 2 3170	Brutto	Ja	0,00
INV-PG-3180	Investitionen Produktgruppe 31 80	KTR-Gruppe 2 3180	Brutto	Ja	0,00
INV-PG-3190	Investitionen Produktgruppe 31 90	KTR-Gruppe 2 3190	Brutto	Ja	0,00
INV-PG-3620	Investitionen Produktgruppe 36 20	KTR-Gruppe 2 3620	Brutto	Ja	0,00
INV-PG-3630	Investitionen Produktgruppe 36 30	KTR-Gruppe 2 3630	Brutto	Ja	0,00
INV-PG-3650	Investitionen Produktgruppe 36 50	KTR-Gruppe 2 3650	Brutto	Ja	304.900,00
INV-PG-3680	Investitionen Produktgruppe 36 80	KTR-Gruppe 2 3680	Brutto	Ja	0,00
INV-PG-3690	Investitionen Produktgruppe 36 90	KTR-Gruppe 2 3690	Brutto	Ja	0,00
INV-PG-3710	Investitionen Produktgruppe 37 10	KTR-Gruppe 2 3710	Brutto	Ja	0,00
INV-PG-3720	Investitionen Produktgruppe 37 20	KTR-Gruppe 2 3720	Brutto	Ja	0,00
INV-PG-4110	Investitionen Produktgruppe 41 10	KTR-Gruppe 2 4110	Brutto	Ja	0,00
INV-PG-4120	Investitionen Produktgruppe 41 20	KTR-Gruppe 2 4120	Brutto	Ja	0,00
INV-PG-4140	Investitionen Produktgruppe 41 40	KTR-Gruppe 2 4140	Brutto	Ja	0,00
INV-PG-4180	Investitionen Produktgruppe 41 80	KTR-Gruppe 2 4180	Brutto	Ja	0,00


Budgetübersicht 2022 der Stadt Blaustein

zum Haushaltsplan 2022

 Budgetübersicht Stadt Blaustein					
Code	Beschreibung	Gliederungsebene 1 Gliederungscode 1 Gliederungsebene 2 Gliederungscode 2	Budgetierungsart Gebend/Nehmend	Investitionsgenau	Ansatz 2022
INV-PG-4210	Investitionen Produktgruppe 42 10	KTR-Gruppe 2 4210	Brutto	Ja	0,00
INV-PG-4240	Investitionen Produktgruppe 42 40	KTR-Gruppe 2 4240	Brutto	Ja	0,00
INV-PG-4241	Investitionen Produktgruppe 42 41	KTR-Gruppe 2 4241	Brutto	Ja	24.200,00
INV-PG-5110	Investitionen Produktgruppe 51 10	KTR-Gruppe 2 5110	Brutto	Ja	278.484,00
INV-PG-5111	Investitionen Produktgruppe 51 11	KTR-Gruppe 2 5111	Brutto	Ja	0,00
INV-PG-5112	Investitionen Produktgruppe 51 12	KTR-Gruppe 2 5112	Brutto	Ja	0,00
INV-PG-5210	Investitionen Produktgruppe 52 10	KTR-Gruppe 2 5210	Brutto	Ja	0,00
INV-PG-5220	Investitionen Produktgruppe 52 20	KTR-Gruppe 2 5220	Brutto	Ja	0,00
INV-PG-5230	Investitionen Produktgruppe 52 30	KTR-Gruppe 2 5230	Brutto	Ja	0,00
INV-PG-5310	Investitionen Produktgruppe 53 10	KTR-Gruppe 2 5310	Brutto	Ja	0,00
INV-PG-5320	Investitionen Produktgruppe 53 20	KTR-Gruppe 2 5320	Brutto	Ja	0,00
INV-PG-5330	Investitionen Produktgruppe 53 30	KTR-Gruppe 2 5330	Brutto	Ja	0,00
INV-PG-5340	Investitionen Produktgruppe 53 40	KTR-Gruppe 2 5340	Brutto	Ja	0,00
INV-PG-5350	Investitionen Produktgruppe 53 50	KTR-Gruppe 2 5350	Brutto	Ja	0,00
INV-PG-5360	Investitionen Produktgruppe 53 60	KTR-Gruppe 2 5360	Brutto	Ja	1.052.900,00
INV-PG-5370	Investitionen Produktgruppe 53 70	KTR-Gruppe 2 5370	Brutto	Ja	0,00
INV-PG-5380	Investitionen Produktgruppe 53 80	KTR-Gruppe 2 5380	Brutto	Ja	1.685.000,00
INV-PG-5410	Investitionen Produktgruppe 54 10	KTR-Gruppe 2 5410	Brutto	Ja	1.520.000,00
INV-PG-5420	Investitionen Produktgruppe 54 20	KTR-Gruppe 2 5420	Brutto	Ja	0,00
INV-PG-5430	Investitionen Produktgruppe 54 30	KTR-Gruppe 2 5430	Brutto	Ja	0,00
INV-PG-5440	Investitionen Produktgruppe 54 40	KTR-Gruppe 2 5440	Brutto	Ja	0,00
INV-PG-5450	Investitionen Produktgruppe 54 50	KTR-Gruppe 2 5450	Brutto	Ja	0,00
INV-PG-5460	Investitionen Produktgruppe 54 60	KTR-Gruppe 2 5460	Brutto	Ja	0,00
INV-PG-5470	Investitionen Produktgruppe 54 70	KTR-Gruppe 2 5470	Brutto	Ja	290.000,00
INV-PG-5480	Investitionen Produktgruppe 54 80	KTR-Gruppe 2 5480	Brutto	Ja	0,00
INV-PG-5490	Investitionen Produktgruppe 54 90	KTR-Gruppe 2 5490	Brutto	Ja	0,00
INV-PG-5510	Investitionen Produktgruppe 55 10	KTR-Gruppe 2 5510	Brutto	Ja	30.000,00
INV-PG-5520	Investitionen Produktgruppe 55 20	KTR-Gruppe 2 5520	Brutto	Ja	284.000,00
INV-PG-5530	Investitionen Produktgruppe 55 30	KTR-Gruppe 2 5530	Brutto	Ja	0,00
INV-PG-5540	Investitionen Produktgruppe 55 40	KTR-Gruppe 2 5540	Brutto	Ja	160.000,00
INV-PG-5550	Investitionen Produktgruppe 55 50	KTR-Gruppe 2 5550	Brutto	Ja	5.000,00
INV-PG-5551	Investitionen Produktgruppe 55 51	KTR-Gruppe 2 5551	Brutto	Ja	0,00
INV-PG-5610	Investitionen Produktgruppe 56 10	KTR-Gruppe 2 5610	Brutto	Ja	0,00


Budgetübersicht 2022 der Stadt Blaustein

zum Haushaltsplan 2022

 Budgetübersicht Stadt Blaustein					
Code	Beschreibung	Gliederungsebene 1 Gliederungscode 1 Gliederungsebene 2 Gliederungscode 2	Budgetierungsart Gebend/Nehmend	Investitionsgenau	Ansatz 2022
INV-PG-5620	Investitionen Produktgruppe 56 20	KTR-Gruppe 2 5620	Brutto	Ja	0,00
INV-PG-5710	Investitionen Produktgruppe 57 10	KTR-Gruppe 2 5710	Brutto	Ja	0,00
INV-PG-5730	Investitionen Produktgruppe 57 30	KTR-Gruppe 2 5730	Brutto	Ja	0,00
INV-PG-5750	Investitionen Produktgruppe 57 50	KTR-Gruppe 2 5750	Brutto	Ja	0,00
INV-PG-6110	Investitionen Produktgruppe 61 10	KTR-Gruppe 2 6110	Brutto	Ja	0,00
INV-PG-6120	Investitionen Produktgruppe 61 20	KTR-Gruppe 2 6120	Brutto	Ja	0,00
INV-PG-6130	Investitionen Produktgruppe 61 30	KTR-Gruppe 2 6130	Brutto	Ja	0,00
PK-PB-11	Personalkosten Produktbereich 11	KTR-Gruppe 1 11	Brutto Gebend/Nehmend	Nein	4.698.059,00
PK-PB-12	Personalkosten Produktbereich 12	KTR-Gruppe 1 12	Brutto Gebend/Nehmend	Nein	772.965,00
PK-PB-21	Personalkosten Produktbereich 21	KTR-Gruppe 1 21	Brutto Gebend/Nehmend	Nein	1.057.875,00
PK-PB-25	Personalkosten Produktbereich 25	KTR-Gruppe 1 25	Brutto Gebend/Nehmend	Nein	129.400,00
PK-PB-26	Personalkosten Produktbereich 26	KTR-Gruppe 1 26	Brutto Gebend/Nehmend	Nein	0,00
PK-PB-27	Personalkosten Produktbereich 27	KTR-Gruppe 1 27	Brutto Gebend/Nehmend	Nein	114.505,00
PK-PB-28	Personalkosten Produktbereich 28	KTR-Gruppe 1 28	Brutto Gebend/Nehmend	Nein	39.400,00
PK-PB-29	Personalkosten Produktbereich 29	KTR-Gruppe 1 29	Brutto Gebend/Nehmend	Nein	0,00
PK-PB-31	Personalkosten Produktbereich 31	KTR-Gruppe 1 31	Brutto Gebend/Nehmend	Nein	79.990,00
PK-PB-36	Personalkosten Produktbereich 36	KTR-Gruppe 1 36	Brutto Gebend/Nehmend	Nein	4.667.611,00
PK-PB-37	Personalkosten Produktbereich 37	KTR-Gruppe 1 37	Brutto Gebend/Nehmend	Nein	0,00
PK-PB-41	Personalkosten Produktbereich 41	KTR-Gruppe 1 41	Brutto Gebend/Nehmend	Nein	0,00
PK-PB-42	Personalkosten Produktbereich 42	KTR-Gruppe 1 42	Brutto Gebend/Nehmend	Nein	233.612,00
PK-PB-51	Personalkosten Produktbereich 51	KTR-Gruppe 1 51	Brutto Gebend/Nehmend	Nein	122.300,00
PK-PB-52	Personalkosten Produktbereich 52	KTR-Gruppe 1 52	Brutto Gebend/Nehmend	Nein	114.050,00
PK-PB-53	Personalkosten Produktbereich 53	KTR-Gruppe 1 53	Brutto Gebend/Nehmend	Nein	136.650,00
PK-PB-54	Personalkosten Produktbereich 54	KTR-Gruppe 1 54	Brutto Gebend/Nehmend	Nein	138.235,00
PK-PB-55	Personalkosten Produktbereich 55	KTR-Gruppe 1 55	Brutto Gebend/Nehmend	Nein	125.785,00
PK-PB-56	Personalkosten Produktbereich 56	KTR-Gruppe 1 56	Brutto Gebend/Nehmend	Nein	22.800,00
PK-PB-57	Personalkosten Produktbereich 57	KTR-Gruppe 1 57	Brutto Gebend/Nehmend	Nein	65.820,00
PK-PB-61	Personalkosten Produktbereich 61	KTR-Gruppe 1 61	Brutto Gebend/Nehmend	Nein	0,00
UH-BB-11	Bewirtschaftung Gebäude Produktbereich 11	KTR-Gruppe 1 11	Brutto Gebend/Nehmend	Nein	427.995,00
UH-BB-12	Bewirtschaftung Gebäude Produktbereich 12	KTR-Gruppe 1 12	Brutto Gebend/Nehmend	Nein	88.800,00
UH-BB-21	Bewirtschaftung Gebäude Produktbereich 21	KTR-Gruppe 1 21	Brutto Gebend/Nehmend	Nein	597.780,00
UH-BB-25	Bewirtschaftung Gebäude Produktbereich 25	KTR-Gruppe 1 25	Brutto Gebend/Nehmend	Nein	5.540,00
UH-BB-26	Bewirtschaftung Gebäude Produktbereich 26	KTR-Gruppe 1 26	Brutto Gebend/Nehmend	Nein	0,00

Budgetübersicht 2022 der Stadt Blaustein

zum Haushaltsplan 2022

 Budgetübersicht Stadt Blaustein					
Code	Beschreibung	Gliederungsebene 1 Gliederungscode 1 Gliederungsebene 2 Gliederungscode 2	Budgetierungsart Gebend/Nehmend	Investitionsgenau	Ansatz 2022
UH-BB-27	Bewirtschaftung Gebäude Produktbereich 27	KTR-Gruppe 1 27	Brutto Gebend/Nehmend	Nein	0,00
UH-BB-28	Bewirtschaftung Gebäude Produktbereich 28	KTR-Gruppe 1 28	Brutto Gebend/Nehmend	Nein	0,00
UH-BB-29	Bewirtschaftung Gebäude Produktbereich 29	KTR-Gruppe 1 29	Brutto Gebend/Nehmend	Nein	150,00
UH-BB-31	Bewirtschaftung Gebäude Produktbereich 31	KTR-Gruppe 1 31	Brutto Gebend/Nehmend	Nein	84.830,00
UH-BB-36	Bewirtschaftung Gebäude Produktbereich 36	KTR-Gruppe 1 36	Brutto Gebend/Nehmend	Nein	196.920,00
UH-BB-37	Bewirtschaftung Gebäude Produktbereich 37	KTR-Gruppe 1 37	Brutto Gebend/Nehmend	Nein	0,00
UH-BB-41	Bewirtschaftung Gebäude Produktbereich 41	KTR-Gruppe 1 41	Brutto Gebend/Nehmend	Nein	0,00
UH-BB-42	Bewirtschaftung Gebäude Produktbereich 42	KTR-Gruppe 1 42	Brutto Gebend/Nehmend	Nein	313.970,00
UH-BB-51	Bewirtschaftung Gebäude Produktbereich 51	KTR-Gruppe 1 51	Brutto Gebend/Nehmend	Nein	0,00
UH-BB-52	Bewirtschaftung Gebäude Produktbereich 52	KTR-Gruppe 1 52	Brutto Gebend/Nehmend	Nein	0,00
UH-BB-53	Bewirtschaftung Gebäude Produktbereich 53	KTR-Gruppe 1 53	Brutto Gebend/Nehmend	Nein	23.850,00
UH-BB-54	Bewirtschaftung Gebäude Produktbereich 54	KTR-Gruppe 1 54	Brutto Gebend/Nehmend	Nein	3.880,00
UH-BB-55	Bewirtschaftung Gebäude Produktbereich 55	KTR-Gruppe 1 55	Brutto Gebend/Nehmend	Nein	21.370,00
UH-BB-56	Bewirtschaftung Gebäude Produktbereich 56	KTR-Gruppe 1 56	Brutto Gebend/Nehmend	Nein	0,00
UH-BB-57	Bewirtschaftung Gebäude Produktbereich 57	KTR-Gruppe 1 57	Brutto Gebend/Nehmend	Nein	11.420,00
UH-BB-61	Bewirtschaftung Gebäude Produktbereich 61	KTR-Gruppe 1 61	Brutto Gebend/Nehmend	Nein	0,00
UH-GB-11	Unterhalt Gebäude Produktbereich 11	KTR-Gruppe 1 11	Brutto Gebend/Nehmend	Nein	258.800,00
UH-GB-12	Unterhalt Gebäude Produktbereich 12	KTR-Gruppe 1 12	Brutto Gebend/Nehmend	Nein	19.000,00
UH-GB-21	Unterhalt Gebäude Produktbereich 21	KTR-Gruppe 1 21	Brutto Gebend/Nehmend	Nein	121.500,00
UH-GB-25	Unterhalt Gebäude Produktbereich 25	KTR-Gruppe 1 25	Brutto Gebend/Nehmend	Nein	13.700,00
UH-GB-26	Unterhalt Gebäude Produktbereich 26	KTR-Gruppe 1 26	Brutto Gebend/Nehmend	Nein	0,00
UH-GB-27	Unterhalt Gebäude Produktbereich 27	KTR-Gruppe 1 27	Brutto Gebend/Nehmend	Nein	0,00
UH-GB-28	Unterhalt Gebäude Produktbereich 28	KTR-Gruppe 1 28	Brutto Gebend/Nehmend	Nein	0,00
UH-GB-29	Unterhalt Gebäude Produktbereich 29	KTR-Gruppe 1 29	Brutto Gebend/Nehmend	Nein	0,00
UH-GB-31	Unterhalt Gebäude Produktbereich 31	KTR-Gruppe 1 31	Brutto Gebend/Nehmend	Nein	23.000,00
UH-GB-36	Unterhalt Gebäude Produktbereich 36	KTR-Gruppe 1 36	Brutto Gebend/Nehmend	Nein	241.500,00
UH-GB-37	Unterhalt Gebäude Produktbereich 37	KTR-Gruppe 1 37	Brutto Gebend/Nehmend	Nein	0,00
UH-GB-41	Unterhalt Gebäude Produktbereich 41	KTR-Gruppe 1 41	Brutto Gebend/Nehmend	Nein	0,00
UH-GB-42	Unterhalt Gebäude Produktbereich 42	KTR-Gruppe 1 42	Brutto Gebend/Nehmend	Nein	306.000,00
UH-GB-51	Unterhalt Gebäude Produktbereich 51	KTR-Gruppe 1 51	Brutto Gebend/Nehmend	Nein	0,00
UH-GB-52	Unterhalt Gebäude Produktbereich 52	KTR-Gruppe 1 52	Brutto Gebend/Nehmend	Nein	0,00
UH-GB-53	Unterhalt Gebäude Produktbereich 53	KTR-Gruppe 1 53	Brutto Gebend/Nehmend	Nein	14.200,00
UH-GB-54	Unterhalt Gebäude Produktbereich 54	KTR-Gruppe 1 54	Brutto Gebend/Nehmend	Nein	1.000,00

Budgetübersicht 2022 der Stadt Blaustein

zum Haushaltsplan 2022

 Budgetübersicht Stadt Blaustein					
Code	Beschreibung	Gliederungsebene 1 Gliederungscode 1 Gliederungsebene 2 Gliederungscode 2	Budgetierungsart Gebend/Nehmend	Investitionsgenau	Ansatz 2022
UH-GB-55	Unterhalt Gebäude Produktbereich 55	KTR-Gruppe 1 55	Brutto Gebend/Nehmend	Nein	124.000,00
UH-GB-56	Unterhalt Gebäude Produktbereich 56	KTR-Gruppe 1 56	Brutto Gebend/Nehmend	Nein	0,00
UH-GB-57	Unterhalt Gebäude Produktbereich 57	KTR-Gruppe 1 57	Brutto Gebend/Nehmend	Nein	19.200,00
UH-GB-61	Unterhalt Gebäude Produktbereich 61	KTR-Gruppe 1 61	Brutto Gebend/Nehmend	Nein	0,00
UH-IB-11	Unterhalt Infrastruktur Produktbereich 11	KTR-Gruppe 1 11	Brutto Gebend/Nehmend	Nein	0,00
UH-IB-12	Unterhalt Infrastruktur Produktbereich 12	KTR-Gruppe 1 12	Brutto Gebend/Nehmend	Nein	0,00
UH-IB-21	Unterhalt Infrastruktur Produktbereich 21	KTR-Gruppe 1 21	Brutto Gebend/Nehmend	Nein	500,00
UH-IB-25	Unterhalt Infrastruktur Produktbereich 25	KTR-Gruppe 1 25	Brutto Gebend/Nehmend	Nein	550,00
UH-IB-26	Unterhalt Infrastruktur Produktbereich 26	KTR-Gruppe 1 26	Brutto Gebend/Nehmend	Nein	0,00
UH-IB-27	Unterhalt Infrastruktur Produktbereich 27	KTR-Gruppe 1 27	Brutto Gebend/Nehmend	Nein	0,00
UH-IB-28	Unterhalt Infrastruktur Produktbereich 28	KTR-Gruppe 1 28	Brutto Gebend/Nehmend	Nein	0,00
UH-IB-29	Unterhalt Infrastruktur Produktbereich 29	KTR-Gruppe 1 29	Brutto Gebend/Nehmend	Nein	0,00
UH-IB-31	Unterhalt Infrastruktur Produktbereich 31	KTR-Gruppe 1 31	Brutto Gebend/Nehmend	Nein	0,00
UH-IB-36	Unterhalt Infrastruktur Produktbereich 36	KTR-Gruppe 1 36	Brutto Gebend/Nehmend	Nein	700,00
UH-IB-37	Unterhalt Infrastruktur Produktbereich 37	KTR-Gruppe 1 37	Brutto Gebend/Nehmend	Nein	0,00
UH-IB-41	Unterhalt Infrastruktur Produktbereich 41	KTR-Gruppe 1 41	Brutto Gebend/Nehmend	Nein	0,00
UH-IB-42	Unterhalt Infrastruktur Produktbereich 42	KTR-Gruppe 1 42	Brutto Gebend/Nehmend	Nein	36.500,00
UH-IB-51	Unterhalt Infrastruktur Produktbereich 51	KTR-Gruppe 1 51	Brutto Gebend/Nehmend	Nein	0,00
UH-IB-52	Unterhalt Infrastruktur Produktbereich 52	KTR-Gruppe 1 52	Brutto Gebend/Nehmend	Nein	0,00
UH-IB-53	Unterhalt Infrastruktur Produktbereich 53	KTR-Gruppe 1 53	Brutto Gebend/Nehmend	Nein	1.047.100,00
UH-IB-54	Unterhalt Infrastruktur Produktbereich 54	KTR-Gruppe 1 54	Brutto Gebend/Nehmend	Nein	501.300,00
UH-IB-55	Unterhalt Infrastruktur Produktbereich 55	KTR-Gruppe 1 55	Brutto Gebend/Nehmend	Nein	330.000,00
UH-IB-56	Unterhalt Infrastruktur Produktbereich 56	KTR-Gruppe 1 56	Brutto Gebend/Nehmend	Nein	6.000,00
UH-IB-57	Unterhalt Infrastruktur Produktbereich 57	KTR-Gruppe 1 57	Brutto Gebend/Nehmend	Nein	5.000,00
UH-IB-61	Unterhalt Infrastruktur Produktbereich 61	KTR-Gruppe 1 61	Brutto Gebend/Nehmend	Nein	0,00

